

PGS

20.10.2020

Brukerveiledning for Kandidatmonitor

INNHALDSFORTEGNELSE

Se kandidatene	2
Statuser	2
Tre måter å endre statusene på	2
Levere besvarelse på vegne av kandidat.....	3
Todelt eksamen	3
Spesielle regler for NOR1415	4
Kandidatmonitor.....	5
Leveringsstatusene ved todelt eksamen.....	6
STATUSENDRINGER	7
Avvik på IP-adresser	8
Avvik på IP-adresser	9
Aktivitetsoversikt	10
Hent kandidatliste fra PAS - Etterpåmelding.....	11

SE KANDIDATENE

1. Logg inn som eksamensvakt eller skoleadministrator i PAS-eksamen på eksamen.udir.no, gå til «Monitor» og «monitorering av eksamen», og velg «Kandidatmonitor».
 - 1.1 Alternativt, Logg inn som eksamensvakt på pgsa.udir.no og velg «Kandidatmonitor»
2. Velg skole, fag og gruppe for å se kandidatene.
3. Kandidatene vises med en status for hver del ved todelt eksamen. Ved eksamen med én del er kolonnen «Del 2» tom.

STATUSER

- **Papir (ikke innlogget):** Kandidaten er ikke logget inn i PGS – eksamen. Hvis denne statusen ikke endres, skal besvarelsen sendes med posten.
- **Leveres på papir:** Kandidaten skal levere på papir, og har ikke lenger tilgang til PGS – eksamen. Besvarelsen skal sendes med posten.
- **Digital:** Kandidaten skal levere digitalt og kan logge inn en gang i PGS – eksamen uten dagspassord, eller kandidaten er/har vært logget inn uten å laste opp noen besvarelse.
- **Fravær:** Dokumentert eller ikke-dokumentert. Kandidaten har ikke møtt og digital tilgang er blokkert. Det er mulig å skifte mellom dokumentert og ikke-dokumentert fravær etter eksamensdagen i PAS hvis kandidaten leverer dokumentasjon senere.
- **Laster opp:** Kandidaten har begynt opplasting av sin besvarelse, men er ikke ferdig.
- **Levert:** Kandidaten har lastet opp og levert digitalt, og kan forlate lokalet. Kandidaten kan levere på nytt ved at eksamensvakt endrer status.

TRE MÅTER Å ENDRE STATUSENE PÅ

- **Dagspassord:** Hvis kandidaten har status «Papir (ikke innlogget)» eller «Leveres på papir», men logger på i PGS – eksamen og eksamensvakt taster inn dagspassordet i skjermbildet til kandidaten, så vil status endre seg til «Digital».
- **Kandidatmonitor:** I kandidatmonitoren kan eksamensvakt huke av en eller flere kandidater og trykke «Endre status/fravær». Eksamensvakt vil da kunne velge hvilke statuser de valgte kandidatene skal få. Statusene eksamensvakt kan velge avhenger av de eksisterende statusene til de valgte kandidatene.
- **PAS:** Skoleadministrator kan sette fraværstatuser i PAS, disse vil da automatisk overføres til PGS – eksamen. På samme måte vil alle fraværstatuser som settes i PGS – eksamen

automatisk overføres til PAS. Dersom det mot formodning skulle være ulik status i PAS og PGS – eksamen, anbefaler vi at du trykker «Oppdater» i kandidatmonitor og oppdaterer nettsiden i PAS. Hvis fraværstatus skal endres etter eksamensdagen, skal det gjøres i PAS.

LEVERE BESVARELSE PÅ VEGNE AV KANDIDAT

1. Velg «Last opp» på den kandidaten du ønsker å levere på vegne av.
2. Last opp en eller flere filer. Laster du opp feil fil, trykker du «X» til høyre for filnavnet for å fjerne filen.
3. Trykk «Last ned» for hver fil, og sjekk at du har lastet opp riktig fil.
4. Hvis det er en todelt eksamen, blir du bedt om å velge eksamensdel for hver fil.
5. Trykk «Lever filene».
6. Du vil få opp en dialogboks der du må taste inn kandidatnummer til valgt kandidat.
7. Når du har levert for en eksamensdel, kan ikke kandidaten levere på nytt for den delen, med mindre du endrer kandidatens status til «Skal levere på nytt» i kandidatmonitoren.
8. Når du er ferdig, gå tilbake til kandidatoversikten ved å trykke på pilen øverst til venstre, ved siden av kandidatens navn.

TODELT EKSAMEN

Gjennomfører kandidaten eksamen med to deler vil eksamensvakt se én status pr del i Kandidatmonitoren.

Ettersom den første eksamensdelen alltid er uten digitale hjelpemidler vil man ikke kunne gi kandidaten tilgang til å levere digitalt for denne eksamensdelen. Eksamensvakt vil imidlertid ha mulighet til å levere Del 1 på vegne av kandidaten, enten via Kandidatmonitor eller via Gruppeopplasting.

Skolen skal enten levere begge deler i PGS eller sende det fullstendige svaret i posten. Dette gjør det langt enklere for sensor å vurdere besvarelsen samlet.

Hvis kandidaten har levert både del 1 og del 2 på papir, kan eksamensvakt velge å skanne dem samlet og levere en fil som gjelder både del 1 og del 2 i PGS.

SPESIELLE REGLER FOR NOR1415

- **I kandidatmonitor:** I kandidatmonitoren vil NOR1415 framstå som eksamen med kun én del. Man kan kun sette fraværsstatus for inneværende dag, og levere besvarelser for inneværende dag. På dag 2 vil du ikke se noe fra forrige dag.
- **I PAS:** Fraværsstatuser kan settes for begge dagene NOR1415 avholdes. Har kandidaten «deltatt» den ene dagen, og «dokumentert fravær» den andre dagen vil kandidaten motta karakter. Har kandidaten derimot «ikke- dokumentert fravær» den andre dagen vil kandidaten IKKE motta karakter.

KANDIDATMONITOR



Kandidatmonitor, 11.10.2019 Varighet: Kl. 06:30 - 17:00

[Tilbake til Velg funksjon](#)

[Totaloversikt](#)

[Les brukerveiledningen på Udir.no](#)

Skole:

Fag:

Gruppe:

Søk:

[Vis oppgaver](#)

Oppdatert kl. 13:20

[Oppdater](#)

Oppdater monitor før du setter ny status

[Endre status / fravær](#) 1 har levert, 19 gjenstår.

[Vis IP og onlinestatus](#)


[Hent kandidatliste fra PAS](#)

<input type="checkbox"/>	Autotest testare #11.10.19	537AMB-H	Autotest test...	Papir (ikke-innlogget)	Papir (ikke-innlogget)	Last opp
<input type="checkbox"/>	Autotest testare #11.10.19	475HFU-H	Autotest test...	Papir (ikke-innlogget)	Papir (ikke-innlogget)	Last opp
<input type="checkbox"/>	Autotest testare #11.10.19	726KGD-H	Autotest test...	Papir (ikke-innlogget)	Papir (ikke-innlogget)	Last opp
<input type="checkbox"/>	Autotest testare #11.10.19	967UEL-H	Autotest test...	Papir (ikke-innlogget)	Papir (ikke-innlogget)	Last opp
<input type="checkbox"/>	Autotest testare #11.10.19	377CGP-H	Autotest test...	Papir (ikke-innlogget)	Papir (ikke-innlogget)	Last opp

LEVERINGSSTATUSENE VED TODELT EKSAMEN

Ved todelte eksamen kan en kandidat ha to leveringsstatuser. Grønn ramme betyr at kandidaten har levert sin del, og kan forlate lokalet. Grønn bakgrunn betyr at eksamensvakt i tillegg har skannet inn og levert den skriftlige delen (del 1) digitalt på vegne av eleven.

Bildet viser også at man har muligheten til å minimere søkevinduet opp til høyre. Dette vil gi eksamensvakt en bedre oversikt over kandidatene, da den minimerer noe informasjon (kan fremdeles endres ved å maksimere søkevindu). Dette gjelder både endelt og todelte eksamen.


Bokmål Nynorsk

PGS - eksamen

Navn:
 Skole:

Logg ut

Kandidatmonitor, 11.10.2019

[Tilbake til Velg funksjon](#)

[Les brukerveiledningen på Udir.no](#)

Varighet: Kl. 06:30 - 17:00

▲

Totaloversikt

Skole:

Utdanningsdirektoratet

Fag:

Autotest testere - PGS

Gruppe:

Autotest testere #1 11.10.2

Søk:

↓ Vis oppgaver

Oppdatert kl. 13:20 Oppdater

Oppdater monitor før du setter ny status

Endre status / fravær 1 har levert, 19 gjenstår.

Vis IP og onlinestatus

Hent kandidatliste fra PAS

<input type="checkbox"/>	Autotest testere	738XKP-H	Autotest test...	Papir (ikke-innlogget)	Laster opp	Last opp Vis
<input type="checkbox"/>	Autotest testere	537CKY-H	Autotest test...	Papir (ikke-innlogget)	Papir (ikke-innlogget)	Last opp
<input type="checkbox"/>	Autotest testere	458PAU-H	Autotest test...	Leveret	Leveret	Last opp Vis
<input type="checkbox"/>	Autotest testere	685CZN-H	Autotest test...	Papir (ikke-innlogget)	Leveret	Last opp Vis
<input type="checkbox"/>	Autotest testere	555GUF-H	Autotest test...	Papir (ikke-innlogget)	Papir (ikke-innlogget)	Last opp

STATUSENDRINGER

Det er mulig å gi og endre statuser til kandidatene. Dette gjøres ved å markere en eller flere kandidater og deretter velge «Endre status/fravær». Hvilken status du kan endre til er avhengig av hvilken status kandidaten har nå. Statusene som kan endres er:

Valg	Ny status	Forklaring
Skal levere digitalt	Digital	Kandidaten skal levere digitalt og kan logge inn i PGS – eksamen. Kandidaten kan logge inn en gang uten å bruke dagspassord.
Skal ikke ha tilgang til å levere digitalt	Papir (ikke innlogget)	Kandidaten kan ikke lenger logge inn i PGS uten først å få tilgang fra deg ved ny statusendring eller dagspassord.
Skal levere på papir	Leveres på papir	Kandidaten skal levere på papir, og har ikke lenger tilgang til PGS – eksamen. Besvarelsen skal sendes med posten.
Ikke dokumentert fravær	Ikke dokumenter fravær	Kandidaten har ikke møtt og digital tilgang er blokkert.
Dokumentert fravær	Dokumenter fravær	Kandidaten har ikke møtt og digital tilgang er blokkert.

Kandidatmonitor, 11.10.2019 Varighet: Kl. 06:30 - 17:00

Tilbake til Velg funksjon Totaloversikt

[Les brukerveiledningen på Udir.no](#)

Skole: Fag: Gruppe: Søk:

1 har levert, 19 gjenstår.


Endre status på valgte kandidater

Du endrer nå status for 1 kandidat.

<input type="checkbox"/>	Kandidatnavn	Fag	Status	Handling
<input checked="" type="checkbox"/>	Autotest testere #1	225QPU-H	Papir (ikke-innlogget)	Last opp
<input type="checkbox"/>	Autotest testere #2	537AMB-H	Papir (ikke-innlogget)	Last opp
<input type="checkbox"/>	Autotest testere #3	475HFU-H	Papir (ikke-innlogget)	Last opp
<input type="checkbox"/>	Autotest testere #4	726KGD-H	Papir (ikke-innlogget)	Last opp

AVVIK PÅ IP-ADRESSER

Systemet vil varsle når en kandidat har lastet opp en fil eller logget inn med en annen IP-adresse enn de andre kandidatene i gruppen. For å se detaljer om IP-adresse kan man trykke på «Vis IP og onlinestatus», og trykke på IP-adressen.


Utdannings-
direktoratet

[Bokmål](#) | [Nynorsk](#)

PGS - eksamen

Navn:
 Skole:

Logg ut

Kandidatmonitor, 11.10.2019

Varighet: Kl. 06:30 - 17:00

↑

[Tilbake til Velg funksjon](#)
[Les brukerveiledningen på Udir.no](#)

[Totaloversikt](#)

Skole:

Fag:

Gruppe:

Søk:

↓ Vis oppgaver

Oppdatert kl. 13:15 Oppdater
 Oppdater monitor før du setter ny status


Endre status / fravær 1 har levert, 19 gjenstår.

🚨 Vis IP og onlinestatus
Hent kandidatliste fra PAS

<input type="checkbox"/>	Autotest testere #1 11.10.2	555GUF-H	Autotest test...	Papir (ikke-innlogget)	Papir (ikke-innlogget)	Last opp
<input type="checkbox"/>	Autotest testere #1 11.10.2	784BUN-H	Autotest test...	Papir (ikke-innlogget)	Digital	Last opp 🚨
<input type="checkbox"/>	Autotest testere #1 11.10.2	568QGZ-H	Autotest test...	Papir (ikke-innlogget)	Papir (ikke-innlogget)	Last opp
<input type="checkbox"/>	Autotest testere #1 11.10.2	895ETZ-H	Autotest test...	Papir (ikke-innlogget)	Digital	Last opp

AVVIK PÅ IP-ADRESSER

I kolonnen for IP-adresse vil man kunne sammenligne og avgjøre om det er noe galt. IT-ansvarlige på skolen burde kunne avdekke om det er snakk om uautorisert bruk.


Bokmål | Nynorsk

PGS - eksamen
Navn:
Skole:
Logg ut

Kandidatmonitor, 11.10.2019 Varighet: Kl. 06:30 - 17:00 ↑

[Tilbake til Velg funksjon](#) Totaloversikt

[Les brukerveiledningen på Udir.no](#)

Skole: Fag: Gruppe: Søk:

↓ Vis oppgaver Oppdatert kl. 13:14 Oppdater

Endre status / fravær 1 har levert, 19 gjenstår Oppdater monitor før du setter ny status

Skjul IP og onlinestatus Hent kandidatliste fra PAS

<input type="checkbox"/>	AUC2001, 2015 - FGSIA del 1	784BUN-H	Autotest test...	Papir (ikke-innlogget)	Digital	Last opp	89.8.89.203	Nei	1
<input type="checkbox"/>	AUC2001, 2015 - FGSIA del 1	568QGZ-H	Autotest test...	Papir (ikke-innlogget)	Papir (ikke-innlogget)	Last opp		Nei	
<input type="checkbox"/>	AUC2001, 2015 - FGSIA del 1	895ETZ-H	Autotest test...	Papir (ikke-innlogget)	Digital	Last opp	172.26.108.157	Nei	

HENT KANDIDATLISTE FRA PAS - ETTERPÅMELDING

Hvis skolen etterpårmelder kandidater på selve eksamensdagen vil ikke disse automatisk vises i kandidatmonitoren. For å vise dem, må du velge «Hent kandidatliste fra PAS».

Knappen for «Hent kandidatliste fra PAS» er kun synlig når både *fag* og *gruppe er valgt*.

Da vil kandidatmonitoren hente alle kandidater som er påmeldt i kandidatgruppen.

Utdanningsdirektoratet Bokmål Nynorsk

PGS - eksamen Navn: Skole: Logg ut

Kandidatmonitor, 11.10.2019 Varighet: Kl. 06:30 - 17:00

Tilbake til Velg funksjon Totaloversikt

Les brukerveiledningen på Udir.no

Skole: [dropdown] Fag: [73720110-25 PGS-ent] Gruppe: [Autotest versjon #1 11.10.2019] Søk: [Kandidatnavn eller -nummer] [Q]

Vis oppgaver Oppdatert kl. 13:20 Oppdater

Oppdater monitor før du setter ny status

Endre status / fravær 1 har levert, 19 gjenstår. Vis IP og onlinestatus **Hent kandidatliste fra PAS**

<input type="checkbox"/>	Leveringsstatus	738XKP-H	Autotest test...	Papir (ikke-innlogget)	Laster opp	Last opp	Vis
<input type="checkbox"/>	Leveringsstatus	537CKY-H	Autotest test...	Papir (ikke-innlogget)	Papir (ikke-innlogget)	Last opp	
<input type="checkbox"/>	Leveringsstatus	458PAU-H	Autotest test...	Leveret	Leveret	Last opp	Vis
<input type="checkbox"/>	Leveringsstatus	685CZN-H	Autotest test...	Papir (ikke-innlogget)	Leveret	Last opp	Vis
<input type="checkbox"/>	Leveringsstatus	555GUF-H	Autotest test...	Papir (ikke-innlogget)	Papir (ikke-innlogget)	Last opp	



Utdannings-
direktoratet