

## Færre voksne i videregående skole

Skoleåret 2020–21 var det 16 300 voksne deltakere i videregående skoler eller på voksenopplæringscentre. Sammenlignet med i 2019–20 er det en nedgang på over 250 elever.

---

STATISTIKK | SIST ENDRET: 04.11.2021

---



[Flere tall om voksne i videregående skole](#)

### Hovedfunn

- Flertallet av de voksne deltagerne går på et yrkesfaglig utdanningsprogram.
- 4 av 10 deltakere går på helse- og oppvekstfag.
- Kvinner utgjør flertallet av de voksne deltakerne.

### Nedgang i antall voksne i videregående

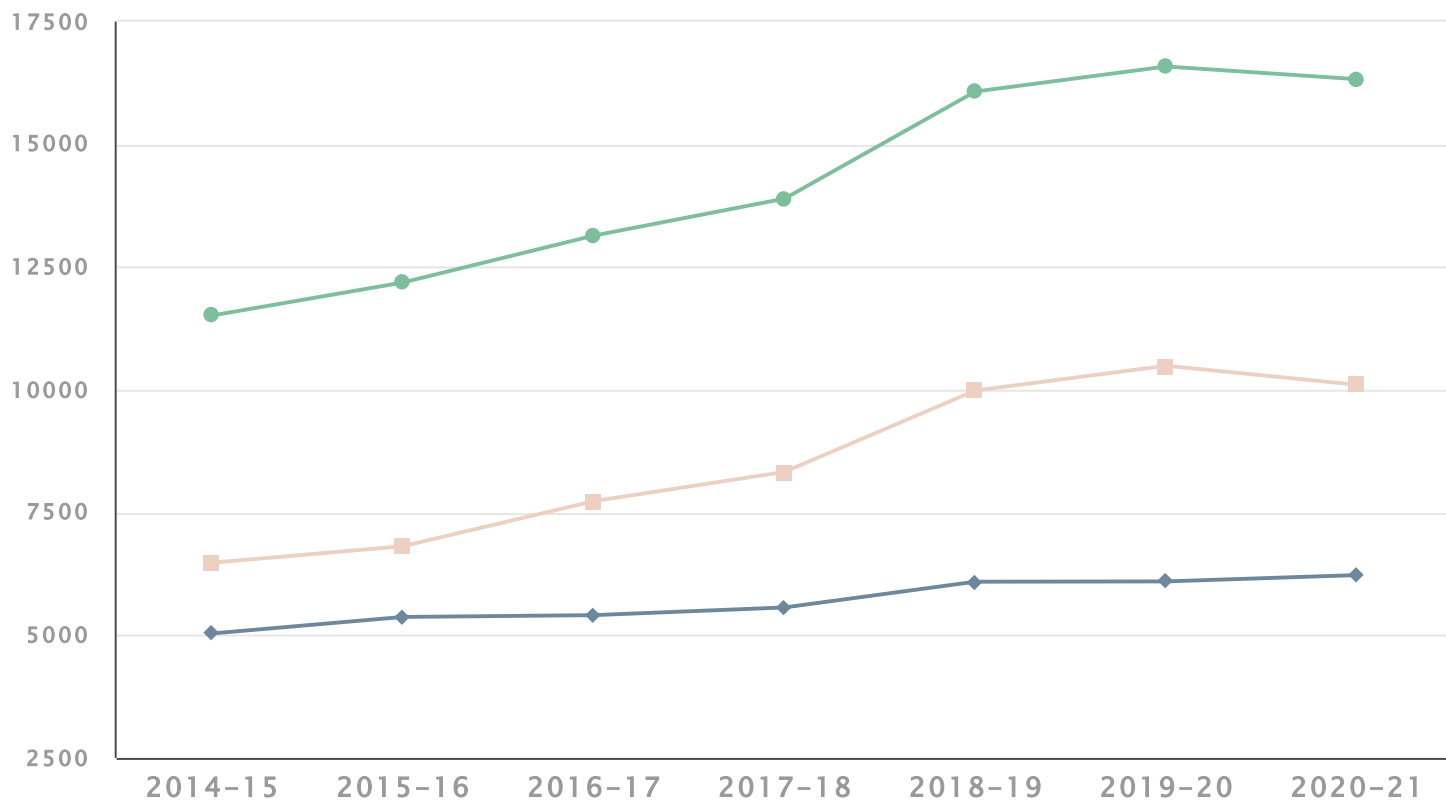
16 300 voksne tok videregående opplæring i videregående skole eller på voksenopplæringscentre i løpet av skoleåret 2020–21. Dette er en nedgang sammenlignet med 2019–2020, men tallet på deltakere er fremdeles høyere enn i 2018–19. Siden 2014–15 har tallet på voksne deltakere økt årlig, men denne trenden er nå brutt med årets nedgang.

For mange elever i videregående skole var skolehverdagen svært preget av korona i skoleåret 2020–21, og det er stor mulighet for at dette også gjelder voksne og voksenopplæring. Når det gjelder

grunnskoleopplæring, måtte 1 av 3 voksenopplæringsenheter holde helt eller delvis stengt minst én gang i perioden fra 4. januar til 12. mars 2021 (Utdanningsdirektoratet 2021).

Diagram | Tabell | Last ned

## Voksne deltakere i videregående



Kilde: Utdanningsdirektoratet

## Voksne deltakere i videregående

	2014-15	2015-16	2016-17	2017-18	2018-19	2019-20	2020-21
<b>Alle utdanningsprogram</b>	11 513,0	12 185,0	13 140,0	13 893,0	16 075,0	16 585,0	16 327,0
<b>Studieforberedende</b>	5 036,0	5 372,0	5 409,0	5 566,0	6 090,0	6 096,0	6 225,0
<b>Yrkesfaglig</b>	6 477,0	6 813,0	7 731,0	8 327,0	9 985,0	10 489,0	10 102,0

Kilde: Utdanningsdirektoratet

### 3 av 4 deltakere tar helse- og oppvekstfag eller påbygg

62 prosent av deltakerne tar yrkesfag, og det største utdanningsprogrammet er helse- og oppvekstfag. Nesten 6 400 deltakere tar dette utdanningsprogrammet, noe som utgjør 39 prosent av alle deltakerne. Blant de

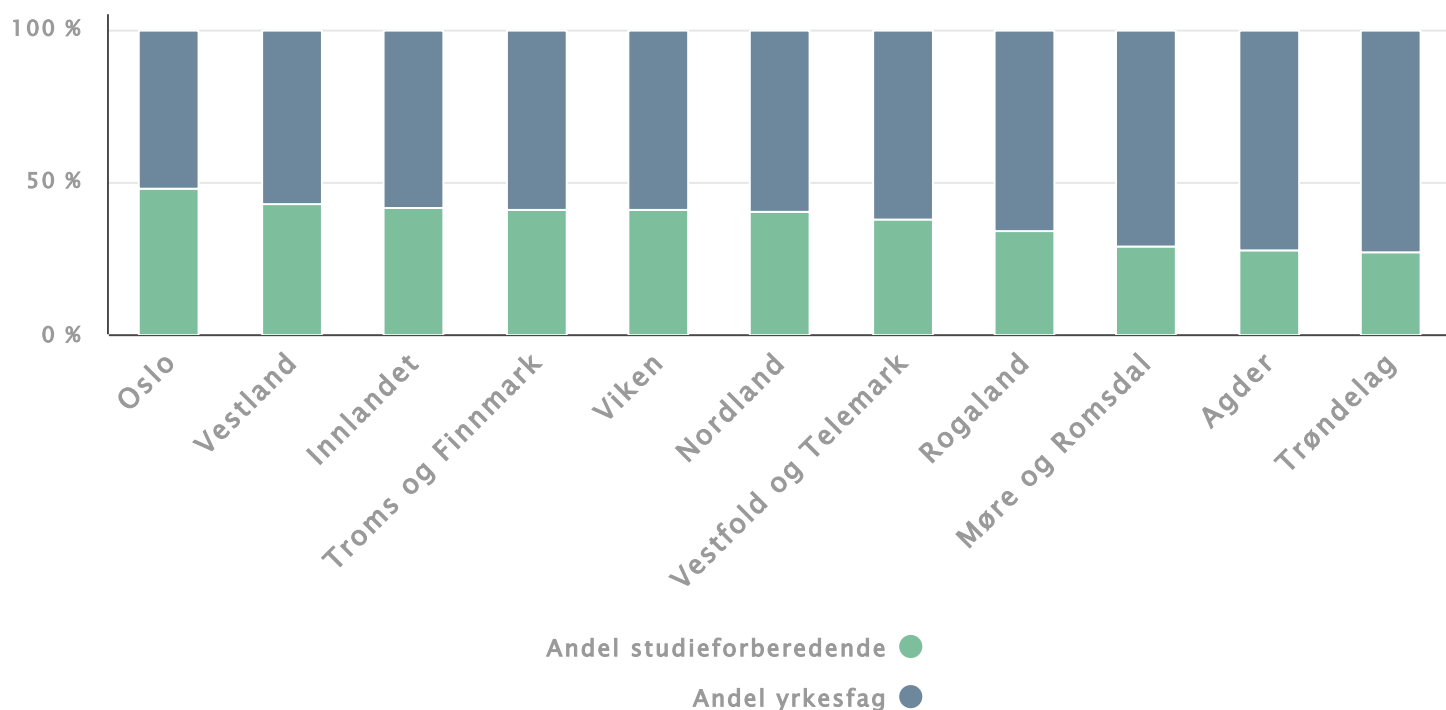
studieforberedende programmene er det påbygging til generell studiekompetanse som er størst, med over 5 900 deltakere. Til sammen går 76 prosent av deltakerne på ett av disse to utdanningsprogrammene.

## Yrkesfag mest populært i hele landet

I samtlige fylker går over halvparten av de voksne deltakerne på yrkesfaglige utdanningsprogrammer. Andelen er lavest i Oslo, med 52 prosent på yrkesfag, og høyest i Trøndelag der 73 prosent tar yrkesfag.

Diagram | Tabell | Last ned

### Andel deltakere på studieforberedende og yrkesfaglige utdanningsprogrammer etter fylke, 2020-21



Kilde: Utdanningsdirektoratet

### Andel deltakere på studieforberedende og yrkesfaglige utdanningsprogrammer etter fylke, 2020-21

	Oslo	Vestland	Innlandet	Troms og Finnmark	Viken	Nordland	Vestfold og Telemark	Ro
<b>Andel studieforberevende</b>	47,9 %	43,3 %	41,6 %	41,2 %	40,8 %	40,7 %	38,0 %	34,
<b>Andel yrkesfag</b>	52,1 %	56,7 %	58,4 %	58,8 %	59,2 %	59,3 %	62,0 %	65,

Kilde: Utdanningsdirektoratet

## De fleste deltar i tilbud spesielt tilrettelagt for voksne

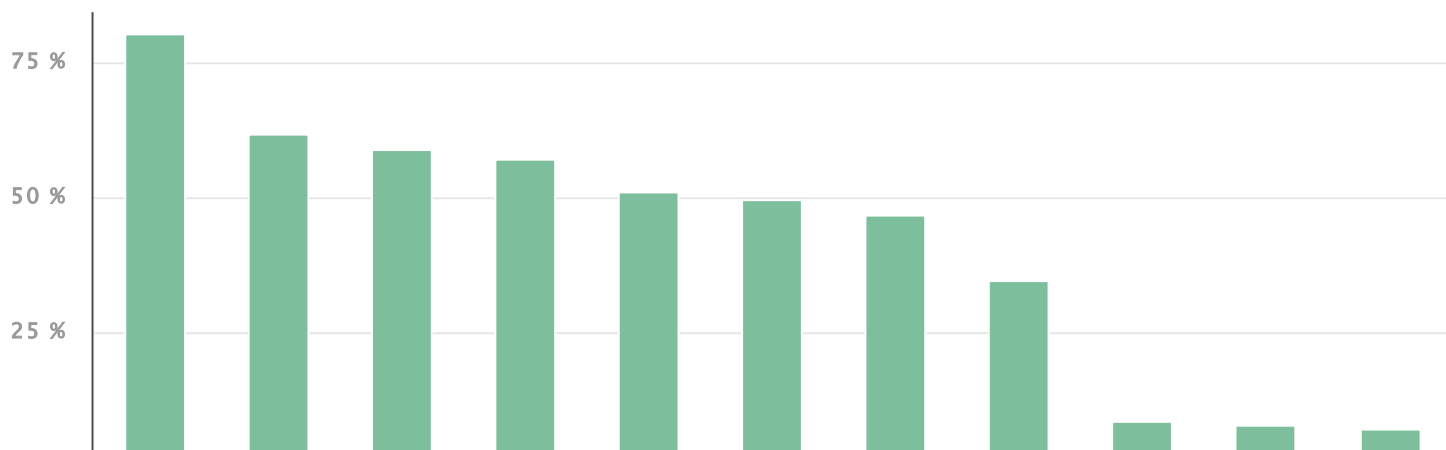
Over 13 500 av de voksne deltakerne gikk på et tilbud spesielt tilrettelagt for voksne. At flertallet deltar i et tilbud spesielt tilrettelagt for voksne gjelder både for yrkesfag og studieforberevende sett under ett, men varierer mellom de ulike utdanningsprogrammene. Høyest andel på tilbud spesielt tilrettelagt for voksne finner vi innen helse- og oppvekstfag og påbygg til generell studiekompetanse, hvor 9 av 10 deltakere går på et slikt tilbud. Det er de to utdanningsprogrammene med flest voksne deltakere som har størst andel deltakere med opplæring spesielt tilrettelagt for voksne. Det kan tyde på at det finnes flere tilbud tilrettelagt for voksne når det er mange voksne som tar utdanningsprogrammet.

## Over halvparten er kvinner

I 2020–21 utgjorde kvinner 62 prosent av de voksne deltakerne i videregående skole. Innen det største utdanningsprogrammet, helse- og oppvekstfag, utgjør kvinner hele 80 prosent. Det er lavest kvinneandel innen bygg- og anleggsteknikk, der kvinner utgjør kun 7 prosent av deltakerne.

Diagram | Tabell | Last ned

### Andel kvinner i utdanningsprogram med over 100 voksne deltakere, 2020-21





Kilde: Utdanningsdirektoratet

## Andel kvinner i utdanningsprogram med over 100 voksne deltakere, 2020-21

	Andel kvinner
<b>Helse- og oppvekstfag</b>	80,1 %
<b>Påbygging til generell studiekompetanse</b>	61,5 %
<b>Restaurant- og matfag</b>	58,9 %
<b>Naturbruk</b>	57,0 %
<b>Design og håndverk</b>	50,8 %
<b>Salg, service og reiseliv</b>	49,7 %
<b>Studiespesialisering</b>	46,8 %
<b>Service og samferdsel</b>	34,6 %
<b>Teknologi- og industrifag</b>	8,6 %
<b>Elektro og datateknologi</b>	7,9 %
<b>Bygg- og anleggsteknikk</b>	7,2 %

Kilde: Utdanningsdirektoratet

Det er også en noe større andel blant kvinnene enn blant mennene som tar videregående skole tilpasset voksne, 86 mot 77 prosent. Dette kan henge sammen med at kvinnene utgjør et flertall innen helse- og oppvekstfag, hvor de aller fleste voksne deltakerne får opplæring spesielt tilrettelagt for voksne.



### Kilder



## **Om statistikken voksne i videregående skole**

- Voksne i denne statistikken er definert som personer som er 25 år eller eldre.
- Statistikken omfatter voksne som går i videregående skole eller tar videregående opplæring ved voksenopplæringssentre. For statistikk på voksne lærlinger, se statistikken over lærekontrakter.
- Datagrunnlaget for statistikken er data på individnivå som innhentes fra VIGO.