

Søkertall for videregående opplæring skoleåret 2021–22

Rekordmange jenter søker seg til utdanningsprogrammene bygg- og anleggsteknikk og teknologi- og industrifag.

STATISTIKK | SIST ENDRET: 18.03.2021



Flere tall om [søkere til videregående opplæring](#)

Hovedpunkter

- Det er 1000 flere søkere til yrkesfag enn studieforbereende på vg1
- Søkerandelen til yrkesfag varierer fra 61 prosent i Møre og Romsdal til 27 prosent i Oslo
- Færre søker medier og kommunikasjon. Søkertallet til vg1 er halvert siden 2017
- 900 flere søker læreplass
- Flere jenter søker seg til de guttedominerte utdanningsprogrammene bygg- og anleggsteknikk og teknologi- og industrifag.

206 800 søkere til videregående opplæring

Det er i år 206 800 ungdommer som søker videregående opplæring i offentlig skole og lærebedrift. Dette er omtrent 1000 flere enn i fjor.

Søkere til videregående opplæring

	2017	2018	2019	2020	2021
Vg1	73 707	73 934	74 115	74 530	73 512
Vg2	66 401	64 503	64 325	64 118	64 201
Vg3	48 799	48 742	47 280	46 423	47 517
Læreplass	20 013	20 204	20 329	20 738	21 601
Totalt	208 920	207 383	206 112	205 809	206 831

Kilde: Utdanningsdirektoratet

1000 flere søkere til yrkesfag enn til studieforbereende på vg1

Det er 1000 færre søkere til vg1 enn forrige skoleår: 250 færre søkere til yrkesfag og 750 færre til studieforbereende. Det gjør at det i år er omtrent 1000 flere søkere til de yrkesfaglige utdanningsprogrammene enn til de studieforbereende utdanningsprogrammene på vg1.

I Møre og Romsdal og Nordland søker over 60 prosent av ungdommene et yrkesfaglig utdanningsprogram på vg1. I Oslo gjør 27 prosent av ungdommene det samme.

Studiespesialisering er det største utdanningsprogrammet

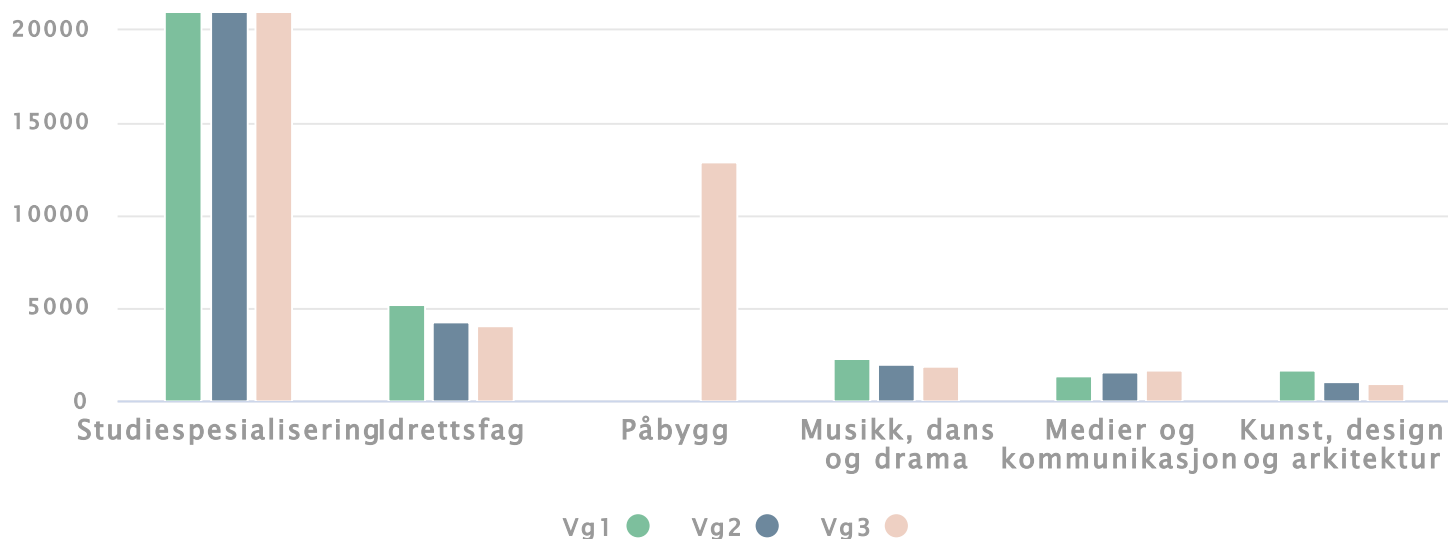
Studiespesialisering er utdanningsprogrammet med klart flest søkere ved alle trinn. På vg1 har søkertallet gått ned de siste årene, men øker litt i år.

I de studieforbereende utdanningsprogrammene har det også vært en økning i søkere til kunst, design og arkitektur på vg1. Det har vært en nedgang på 500 søkere til både medier og kommunikasjon og musikk, dans og drama. Det tilsvarer en nedgang på henholdsvis 28 og 18 prosent. For medier og kommunikasjon kommer dette i tillegg til en nedgang på 16 prosent i fjor. Siden 2017 er antall søkere til vg1 medier og kommunikasjon halvert.

Diagram | Tabell | Last ned

Søkere til studieforbereende utdanningsprogrammer skoleåret 2021–2022, offentlige skoler





Kilde: [Utdanningsdirektoratet](#)

Søkere til studieforberevende utdanningsprogrammer skoleåret 2021–2022, offentlige skoler

	Vg1	Vg2	Vg3
Studiespesialisering	25 784	23 031	23 196
Idrettsfag	5 205	4 209	4 005
Påbygg	0	0	12 906
Musikk, dans og drama	2 260	1 934	1 877
Medier og kommunikasjon	1 337	1 580	1 695
Kunst, design og arkitektur	1 681	1 003	967

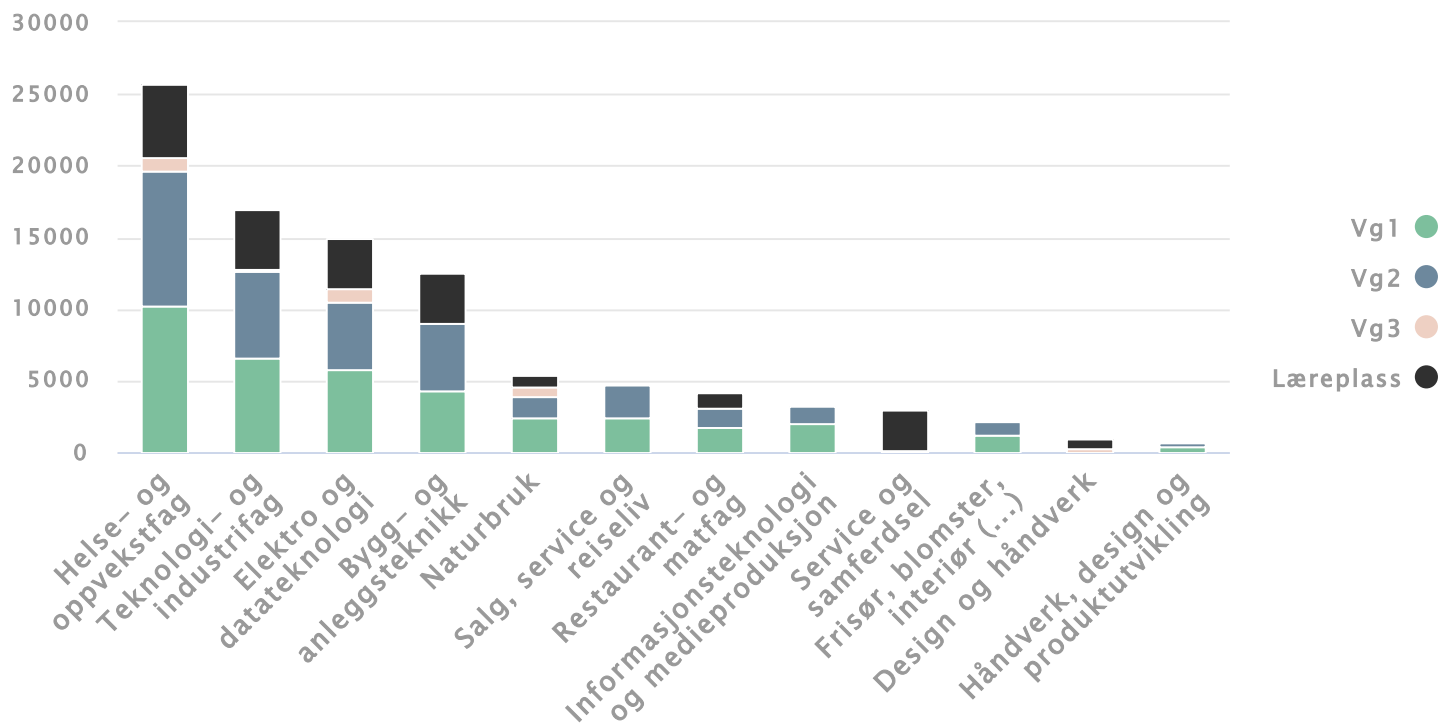
Kilde: [Utdanningsdirektoratet](#)

Helse- og oppvekstfag er størst på yrkesfag

Helse- og oppvekstfag er det yrkesfaglige utdanningsprogrammet med flest søkere til vg1, vg2 og til læreplass. Teknologi- og industrifag har nest flest søkere.

Teknologi- og industrifag er det yrkesfaglige utdanningsprogrammet med størst økning i søkere, med 270 flere søkere på vg1 sammenlignet med i 2020. Det er også økning i flere av utdanningsprogrammene som var nye i fjor. Informasjonsteknologi og medieproduksjon har 220 flere søkere, mens håndverk, design og produktutvikling øker med 37 prosent fra 320 til 440 søkere.

Søkere til yrkesfaglige utdanningsprogrammer skoleåret 2021–22 (offentlige skoler)



Kilde: [Utdanningsdirektoratet](#)

Søkere til yrkesfaglige utdanningsprogrammer skoleåret 2021–22 (offentlige skoler)

	Vg1	Vg2	Vg3	Læreplass
Helse- og oppvekstfag	10 168	9 512	867	5 124
Teknologi- og industrifag	6 639	5 968	125	4 216
Elektro og datateknologi	5 752	4 683	1 060	3 437
Bygg- og anleggsteknikk	4 334	4 742	0	3 457
Naturbruk	2 363	1 605	612	772
Salg, service og reiseliv	2 415	2 279	0	0
Restaurant- og matfag	1 794	1 324	0	1 073
Informasjonsteknologi og medieproduksjon	2 026	1 145	0	0
Service og samferdsel	115	1	0	2 854
Frisør, blomster, interiør (...)	1 163	967	0	0
Design og håndverk	39	0	207	665
Håndverk, design og produktutvikling	437	218	0	3

Kilde: Utdanningsdirektoratet

Flere søkere til læreplass

Det er 21 600 søkere til læreplass. Det er en økning på 900 sammenlignet med 2020.

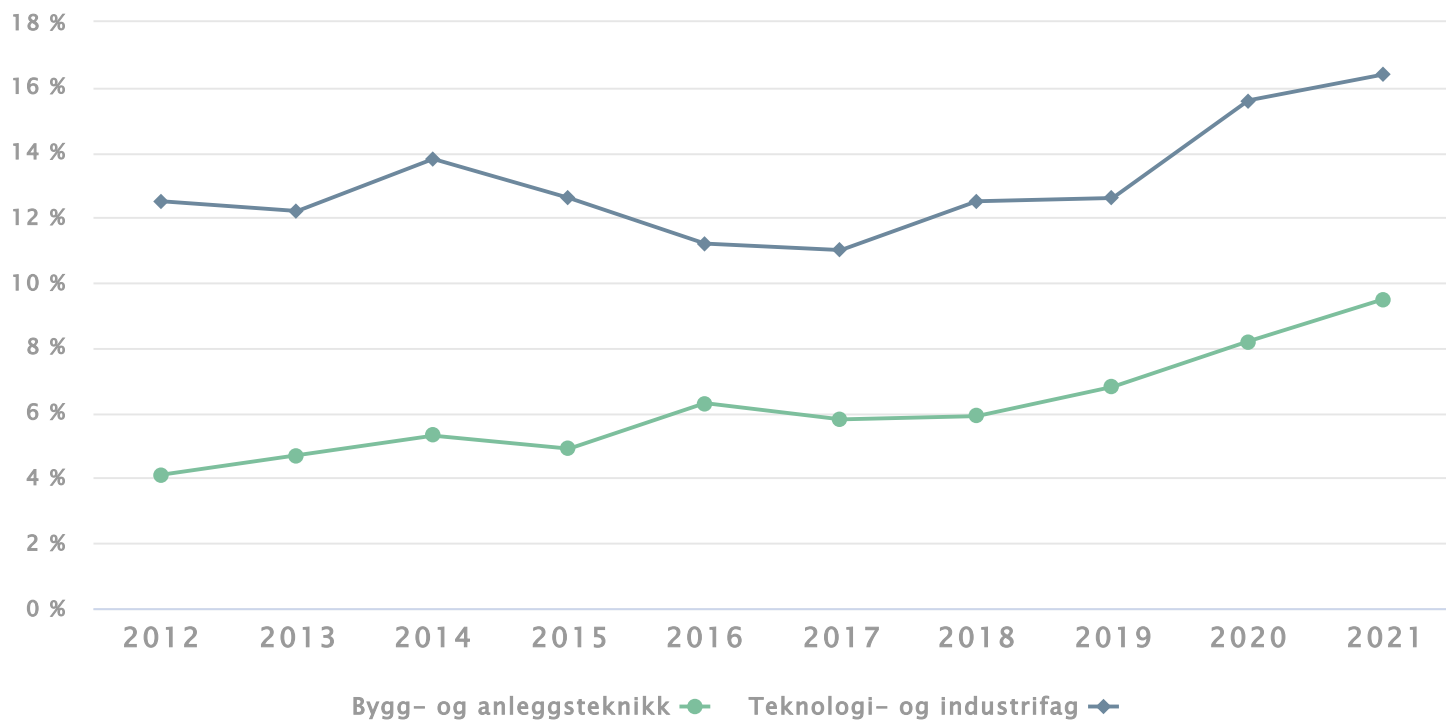
Det er i helse og oppvekstfag at flest søker læreplass, med 5100 søkere. Deretter følger teknologi- og industrifag, bygg- og anleggsteknikk og elektro og datateknologi med henholdsvis 4200, 3500 og 3400 søkere.

Søkere til læreplass utgjør 10 prosent av det totale søkertallet til videregående opplæring. Andelen ligger mellom 9 og 13 i alle fylkene unntatt ett. I Oslo søker under 6 prosent på et lærefag.

Flere jenter søker de tradisjonelt guttedominerte utdanningsprogrammene

Som før er det store forskjeller i søkemønsteret til gutter og jenter. De tradisjonelt guttedominerte programmene fortsetter å være det. Gutter dominerer i svært stor grad blant søkere til bygg- og anleggsteknikk, elektro og datateknologi og teknologi- og industrifag. Kjønnsforskjellen har holdt seg stabil over tid, men de siste årene har det vært en økning i jenter som søker bygg- og anleggsteknikk og teknologi- og industrifag. Det har aldri vært flere jenter som søker seg til disse utdanningsprogrammene enn i år.

Andel jenter av søkere til bygg- og anleggsteknikk og teknologi- og industrifag (2020-21)



Kilde: [Utdanningsdirektoratet](#)

Andel jenter av søkere til bygg- og anleggsteknikk og teknologi- og industrifag (2020-21)

	Bygg- og anleggsteknikk	Teknologi- og industrifag
2012	4,1 %	12,5 %
2013	4,7 %	12,2 %
2014	5,3 %	13,8 %
2015	4,9 %	12,6 %
2016	6,3 %	11,2 %
2017	5,8 %	11,0 %
2018	5,9 %	12,5 %
2019	6,8 %	12,6 %
2020	8,2 %	15,6 %
2021	9,5 %	16,4 %

Kilde: Utdanningsdirektoratet

Det nye utdanningsprogrammet informasjonsteknologi og medieproduksjon har en sterk overvekt av gutter med kun 15 prosent kvinnelige søkere.

Det er stor overvekt av jenter som søker helse- og oppvekstfag, kunst, design og håndverk og frisør, blomster, interiør og eksponeringsdesign. I disse utdanningsprogrammene er det henholdsvis 17, 17 og 11 prosent mannlige søkere.



Om statistikken

Fristen for å søke til videregående opplæring for skoleåret 2021–2022 gikk ut 1. mars i samtlige fylker. Statistikken er basert på registreringen i VIGO-web. Inntak til samtlige offentlige skoler gjøres gjennom denne portalen, mens bare noen private skoler er med i denne inntaksordningen. I Utdanningsdirektoratets analyser av søkertall er derfor bare offentlige videregående skoler inkludert.

Det søkes plass til vg1, vg2, vg3 og lære. Søkerne kan sette opp en prioritert liste med flere ønsker. Statistikken som presenteres her er en oversikt over søkerens førsteønske. Det er mulig å søke inntak ved flere fylker, men i denne oversikten vil hver søker kun knyttes til ett fylke. For søkere registrert med flere førsteønsker, vil ønsket i hjemfylket telle foran andre førsteønsker. Av denne grunn vil det være forskjell på søkertallene for fylkene, som publiseres på Utdanningsdirektoratets sider, og fylkenes egne søkertall.

Søkerne har mulighet til å forandre på rekkefølgen på ønskene sine utover våren. Fristen for dette varierer fra fylke til fylke. Derfor må tallene ses på som foreløpige, og de gir ikke det helt riktige bildet på den endelige fordelingen av søkere til videregående opplæring for det kommende skoleåret. Det har også vist seg at søkertallene er noe høyere når førsteinntaket gjøres til sommeren. Dette er fordi fylkene også tar imot søknader som kommer etter søknadsfristen 1. mars.