

Lærlinger, lærebedrifter og fagbrev

Det ble inngått 23 000 nye lærekontrakter i 2019, en økning på 24 prosent siden 2012. I samme periode har antallet oppnådde fagbrev økt med 26 prosent.

STATISTIKK | SIST ENDRET: 18.02.2020

Hovedfunn



Flere tall finner du her

[- Lærlinger](#)


[- lærebedrifter](#)

[- Fag- og svennebrev](#)

- I 2019 ble det inngått 23 000 nye lærekontrakter. Det er 550 flere enn i 2018.
- Totalt var 45 300 lærlinger i lære per 1. oktober 2019.
- Det var 28 400 godkjente lærebedrifter i 2019. Av disse hadde 20 700 hatt lærling i løpet av det siste året.
- Mer enn 9 av 10 består fag- eller svenneprøven.
- 27 200 fag- og svennebrev ble oppnådd i 2018-19.

Hvor mange læreplasser har vi i Norge, og hvor finner vi dem?

Fra 2012 til 2019 har antall nye lærekontrakter økt med 24 prosent, og i 2019 startet over 23 000 personer i lære. Dette er det høyeste som er registrert siden målingene startet, og er nesten 550 flere enn i fjor.

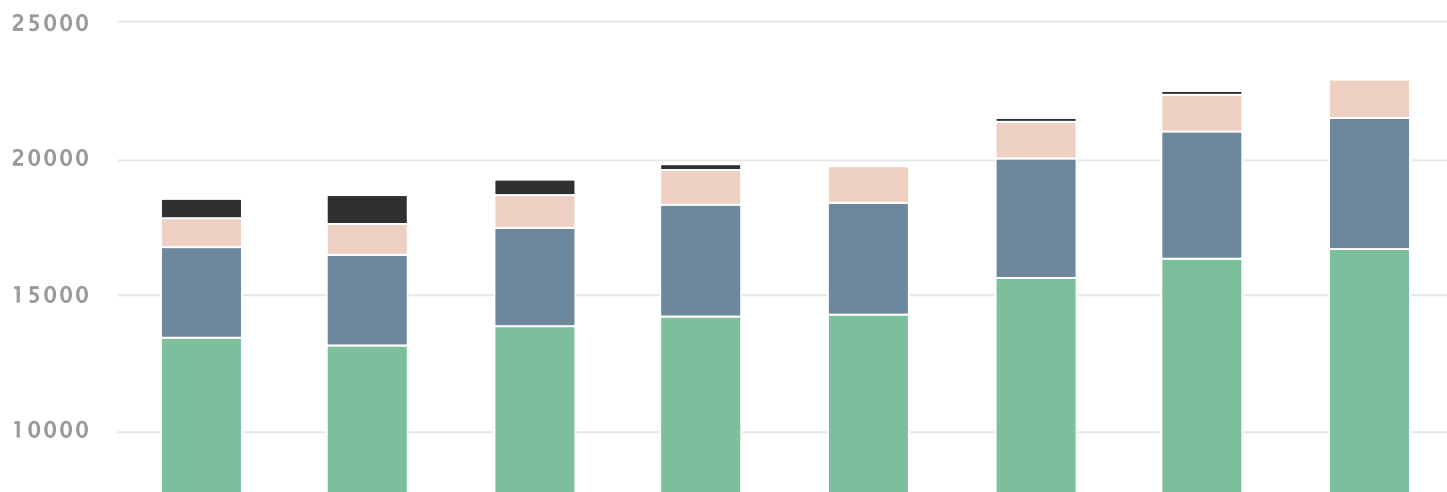


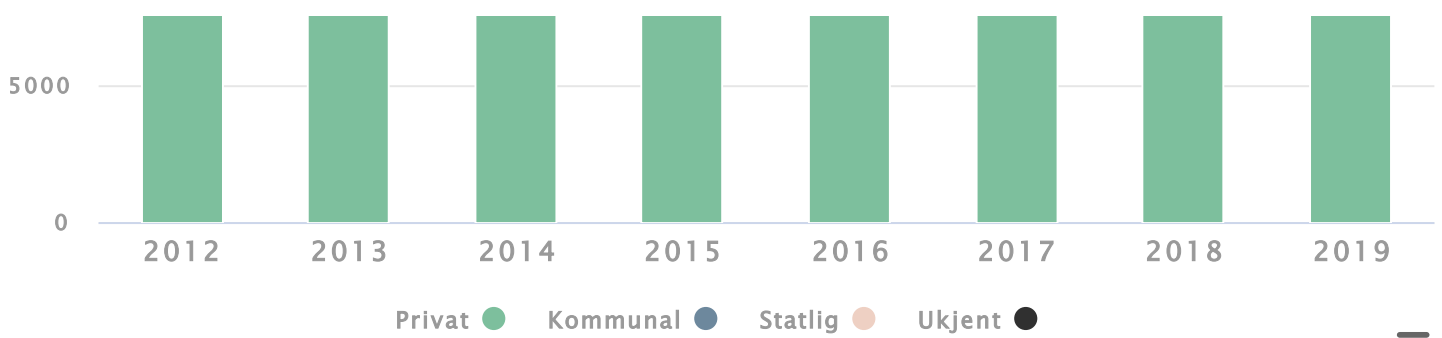
Tallet på lærlinger har økt med 24 prosent siden 2012, da samfunnskontrakten for flere læreplasser ble inngått.

Hoveddelen av læreplassene finner vi i privat sektor. 73 prosent av alle nye lærlinger har læreplass i privat sektor. 21 prosent har startet i lære i kommunal sektor og 6 prosent i statlig sektor. Læreplasser fordelt på sektor har vært stabilt siden 2012.

Diagram | Tabell | Last ned

Antall nye lærlinger fordelt på sektor, 2012-2019





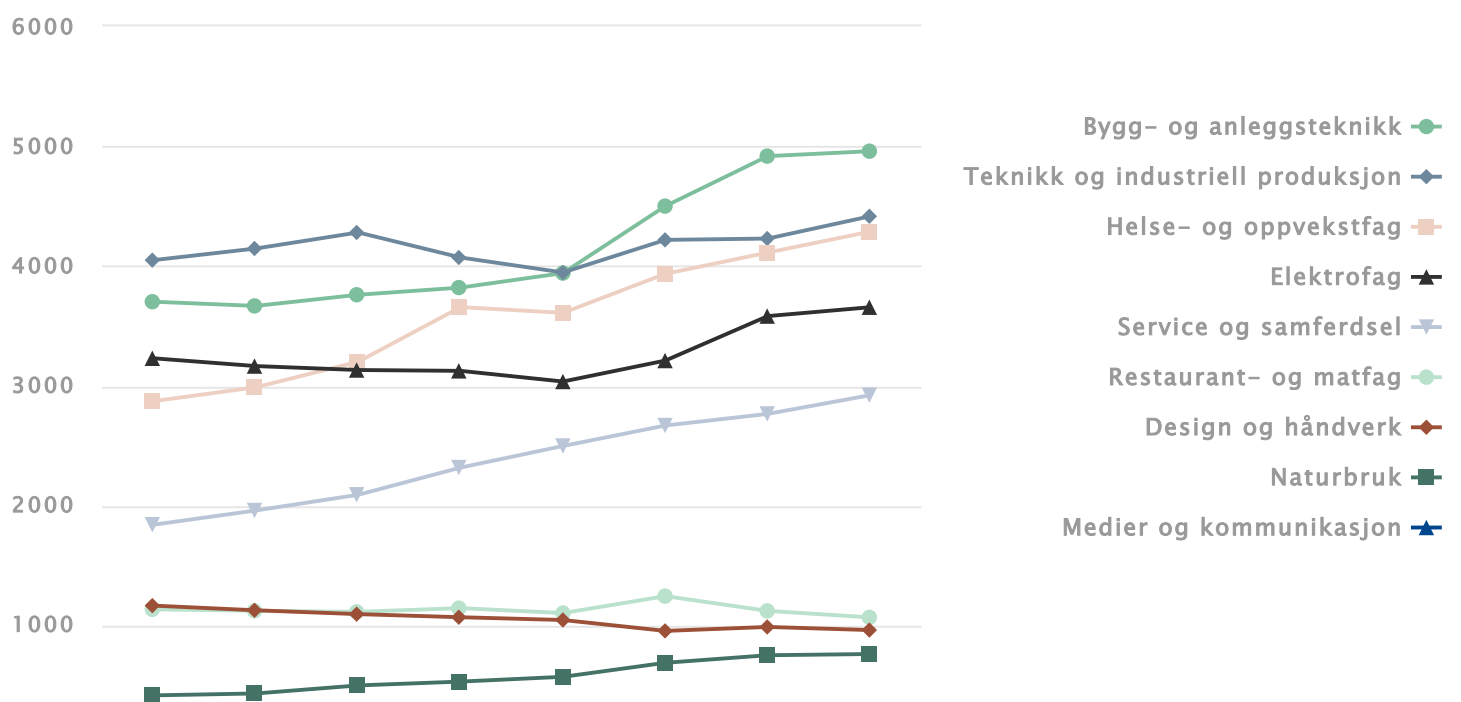
Nye lærlinger 2019 er lærlinger som begynte kontrakten sin mellom 1. oktober 2018 og 30. september 2019.

Flest nye lærlinger i bygg- og anleggsteknikk

I 2019 er det flest nye lærlinger i bygg- og anleggsteknikk og færrest nye lærlinger i naturbruk. 6 av 9 utdanningsprogrammer har hatt en økning siden 2012, mens resten har hatt en nedgang. Størst økning i antall nye lærlinger har helse- og oppvekstfag, med 1400 flere lærlinger sammenlignet med i 2012. Det er størst nedgang i design og håndverk med 200 færre nye lærlinger. Design og håndverk har også hatt en nedgang i søkere til Vg1.

Diagram | Tabell | Last ned

Antall nye lærlinger fordelt på utdanningsprogram, 2012-2019





45 300 lærlinger totalt i 2019

Totalt var det over 45 300 lærlinger i lære per 1. oktober 2019. Det er 2000 flere sammenlignet med året før. Tallet inkluderer både lærlinger som er i sitt første år som lærling og de som har vært lærlinger i mer enn ett år. I tillegg er det 1860 lærekandidater og nesten 1100 elever i fagopplæring i skole. Nærmere 290 er under kontrakt om fagbrev på jobb.



Hva er lærling, lærekandidat, fagopplæring i skole og fagbrev på jobb?

Lærlinger er personer som har inngått en lærekontrakt om opplæring og praksis i en bedrift, med sikte på fag- eller svennebrev. Læretiden er normalt på to år.

En **lærekandidat** inngår i en opplæringskontrakt med en lærebedrift og går opp til ei kompetanseprøve med sikte på kompetansebevis. Et kompetansebevis er mindre omfattende enn fag- eller svennebrev.

Fagopplæring i skole er et tilbud til søkere som ikke har fått lære plass. Disse elevene får opplæring i faget ved skolen i stedet for i bedrift.

Fagbrev på jobb er en ny ordning for voksne som er i et arbeidsforhold. Ordningen gir mulighet til å få fag- eller svennebrev på grunnlag av allsidig praksis, realkompetansevurdering og opplæring kombinert med veiledet praksis i vanlig arbeid.

Antallet lærebedrifter med lærling øker i alle fylker

I 2019 var det nesten 28 400 godkjente lærebedrifter i landet, hvorav 20 700 hadde lærling. Fra 2012-13 til 2018-19 har antall lærebedrifter med lærling økt med 3500 totalt i landet. Dette tilsvarer en økning på 20 prosent.

Samtlige fylker har hatt en økning i antallet lærebedrifter med lærling i denne perioden. I Finnmark har

antallet lærebedrifter med lærling økt med nesten en tredjedel (32 prosent). Oslo og Troms har også hatt en stor prosentvis økning i antall lærebedrifter med lærling, med henholdsvis 31 prosent og 29 prosent.

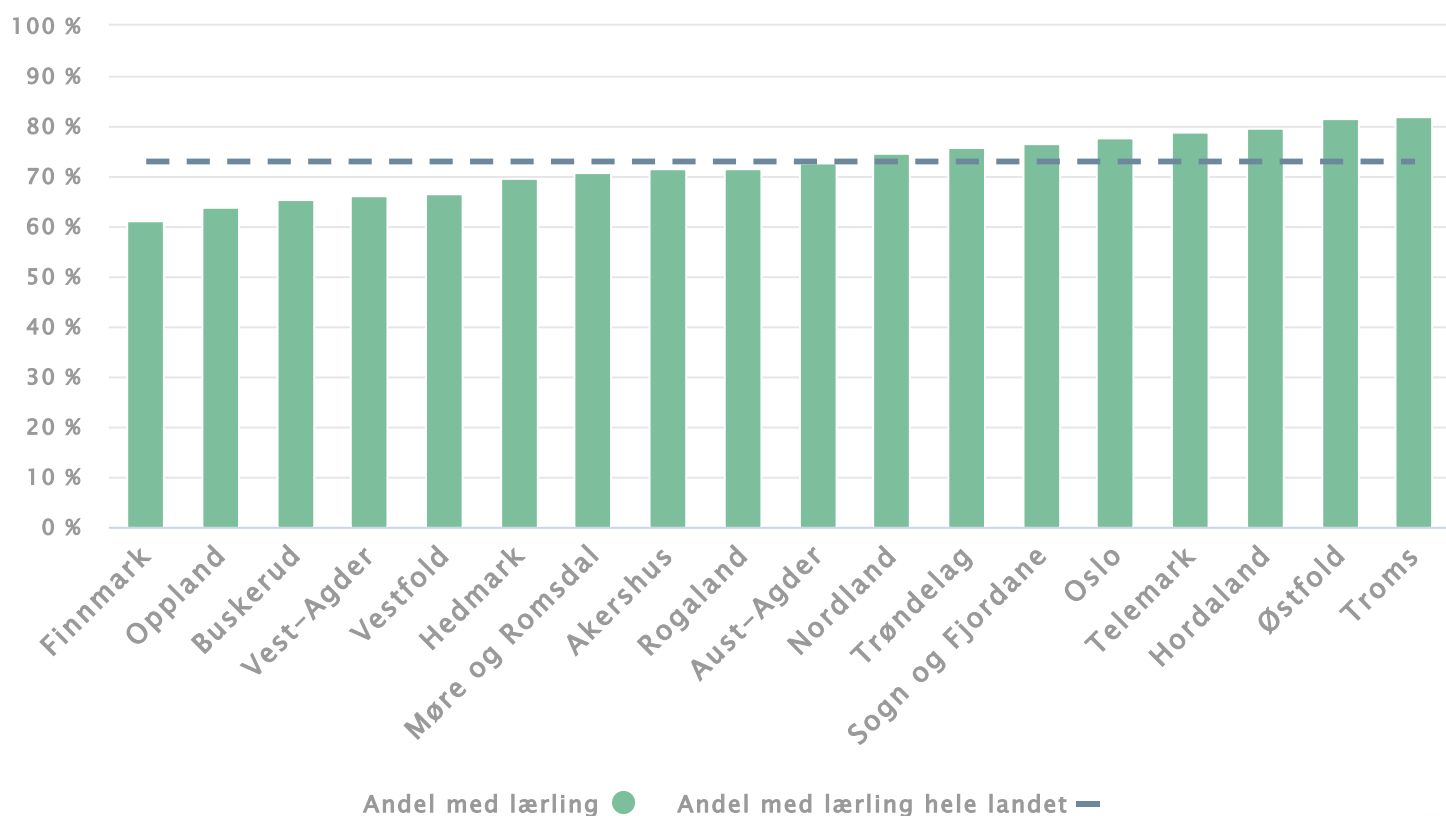
1 av 4 lærebedrifter har ikke lærling

Til tross for at antallet lærebedrifter med lærling har økt de siste årene, er det fortsatt mange godkjente lærebedrifter uten lærling. I 2019 hadde 27 prosent av de godkjente lærebedriftene ikke hatt lærling det siste året. Dette viser at det ikke er nok å rekruttere en bedrift til å bli lærebedrift. Den trenger også ta opp nye lærlinger.

Det varierer en del mellom fylkene hvor stor andel av de godkjente lærebedriftene som har lærling. I Troms og Østfold har over 80 prosent av lærebedriftene lærling, mens i Finnmark har 61 prosent av de godkjente lærebedriftene lærling.

Diagram | Tabell | Last ned

Prosentandel lærebedrifter som har lærling, 2019



Bygg- og anleggsvirksomhet har flest lærebedrifter

Nesten 90 prosent av lærebedriftene er private, mens 7 prosent er kommunale og 3 prosent er statlige. De resterende lærebedriftene er registret med ukjent sektor. Det er flest lærebedrifter med lærling innen næringsområdene bygg- og anleggsvirksomhet, varehandel, bilverksteder og industri. Over 60 prosent av alle lærebedrifter med lærling finnes innenfor disse tre næringene. Bygg- og anleggsvirksomhet utgjør 34 prosent.

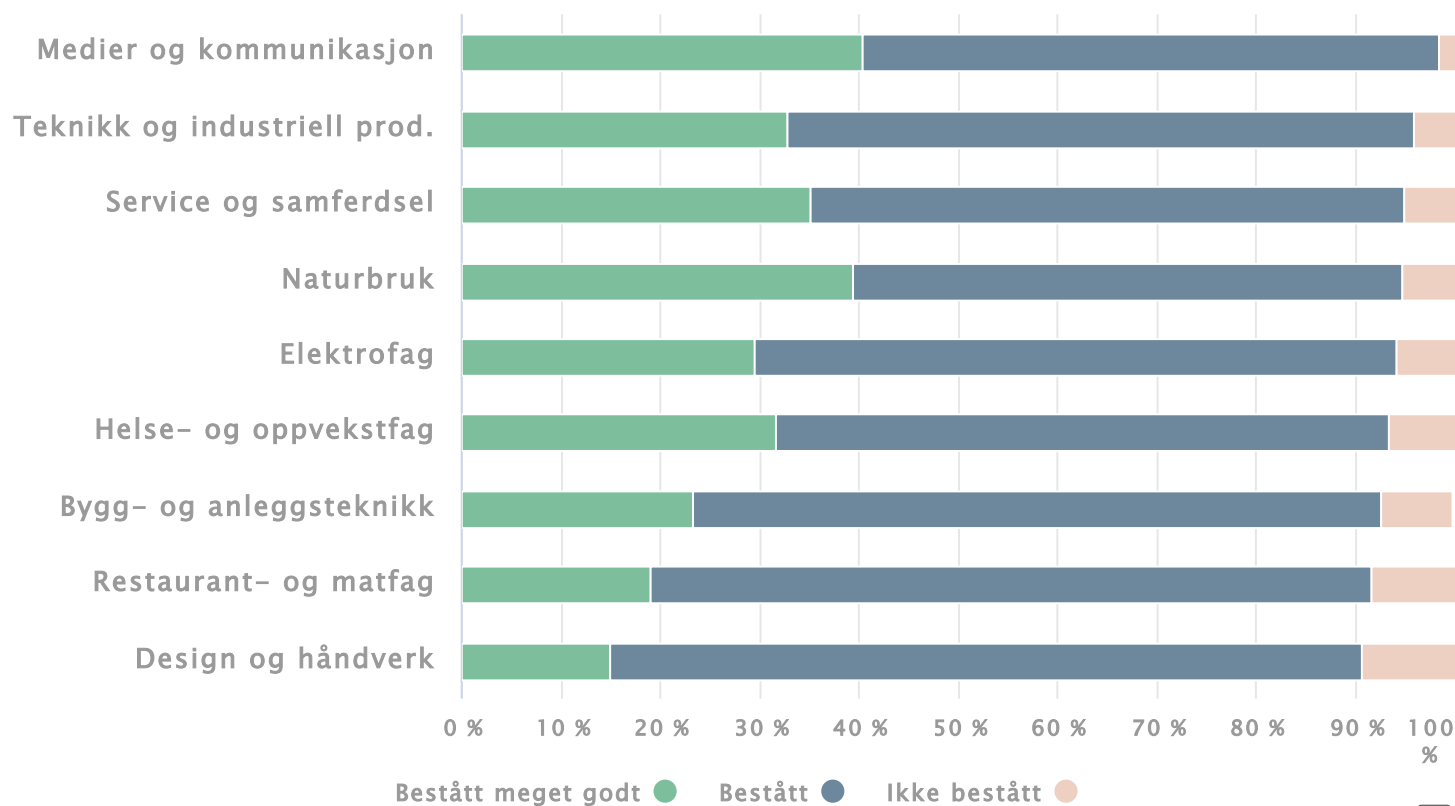
Hvordan går det med dem som begynner i lære?

I løpet av 2018-19 ble det avlagt 29 000 fag- og svenneprøver. Totalt fikk 94 prosent av de avlagte prøvene karakteren bestått eller bestått meget godt. Dette utgjør 27 200 fag- og svennebrev.

Det er relativt små forskjeller mellom fylker og utdanningsprogram i andel som består fag- og svenneprøven. Andelen «bestått» og «bestått meget godt» varierer fra 91 prosent i design og håndverk til 99 prosent i medier og kommunikasjon. For fylkene varierer andelen som får fag- og svennebrev fra 91 prosent i Oslo til 96 prosent i Møre og Romsdal og Innlandet.

Diagram | Tabell | Last ned

Resultater på fag- og svenneprøven, 2018-19



Resultater på fag og svenneprøven, 2018-19

	Bestått meget godt	Bestått	Ikke bestått
Agder	33 %	62 %	5 %
Innlandet	32 %	64 %	4 %
Møre og Romsdal	31 %	65 %	4 %
Nordland	41 %	55 %	5 %
Oslo	24 %	67 %	9 %
Rogaland	35 %	59 %	6 %
Troms og Finnmark	29 %	65 %	6 %
Trøndelag	30 %	65 %	5 %
Vestfold og Telemark	30 %	64 %	6 %
Vestland	23 %	69 %	8 %
Viken	27 %	66 %	6 %
Hele landet	30 %	64 %	6 %


Flere oppnår fag- og svennebrev

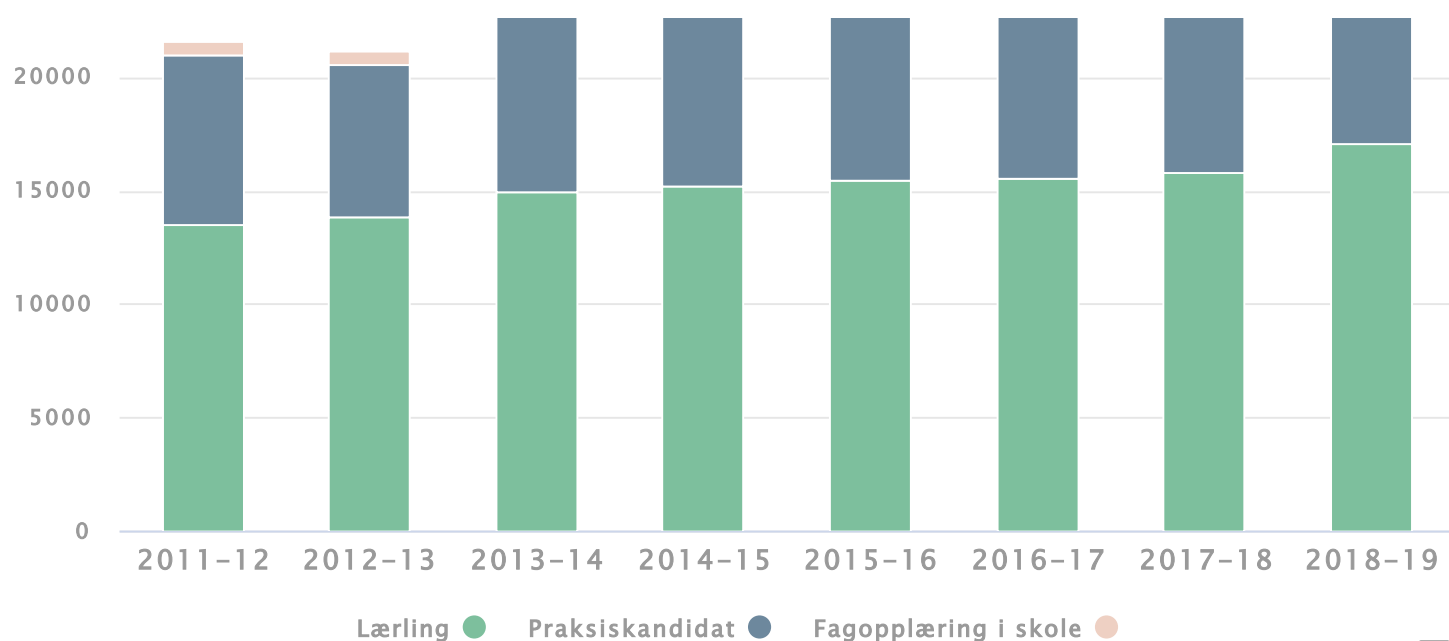
Fra 2011-12 til 2018-19 har antallet oppnådde fag- og svennebrev økt med 26 prosent. Det er flere måter å oppnå et fag- eller svennebrev på. I 2018-19 fikk:

- Nærmere 17 100 fag- eller svennebrev som lærling.
- 9300 fikk fagbrev som praksiskandidat. Dette er personer som har tilstrekkelig arbeidserfaring til å gå opp til fagprøve uten læretid.
- 870 elever fikk et brev etter fullført fagopplæring i skole.

Diagram | Tabell | Last ned

Antall oppnådde fag- og svennebrev, 2011-12 til 2018-19





Det var også en del som fikk kompetansebevis etter opplæring i bedrift. Nesten 600 lærekandidater oppnådde et kompetansebevis i 2018-19. I tillegg fikk 11 personer et praksisbrev som praksisbrevkandidat. Målgruppen for praksisbrevordningen er elever fra grunnskolen som har lite motivasjon for ordinær skole, men som ikke har særskilte opplæringsbehov.