

Ungdom i oppfølgingstjenesten 2018-19 (analyse)

STATISTIKK | SIST ENDRET: 19.07.2019



Alle tall om ungdom i oppfølgingstjenesten ligger i [statistikkportalen](#) på [udir.no](#).

Hovedfunn

Oppfølgingstjenesten skal hjelpe ungdom som avbryter eller ikke kommer i gang med videregående opplæring. I juni 2019 ser vi at:

- I takt med bedre gjennomføring blir det færre ungdom som trenger hjelp av oppfølgingstjenesten.
- 2 av 5 ungdommer kommer i aktivitet i løpet av skoleåret, de fleste av disse er i tiltak.
- De fleste ungdommene i oppfølgingstjenesten er 19 år eller eldre.

Mange har avbrutt opplæringen i løpet av skoleåret

30 prosent av ungdommene er i oppfølgingstjenesten fordi de har sluttet i skole eller lære underveis i skoleåret. 36 prosent har ikke søkt om skole- eller læreplass mens 19 prosent takket nei til skole- eller læreplass.

Det er særlig de yngste som får hjelp av oppfølgingstjenesten fordi de har sluttet i skole eller lære i løpet av skoleåret. Det gjelder litt over halvparten av dem som er 17 år eller yngre. Kun 13 prosent i den yngste aldersgruppen er i oppfølgingstjenesten fordi de ikke har søkt videregående opplæring. Blant de eldste er det omvendt, 62 prosent av 20-åringene er tilmeldt oppfølgingstjenesten fordi de ikke har søkt videregående opplæring, mens bare 15 prosent avbrøt opplæringen i løpet av skoleåret.

2 av 5 ungdommer har kommet i aktivitet i løpet av skoleåret

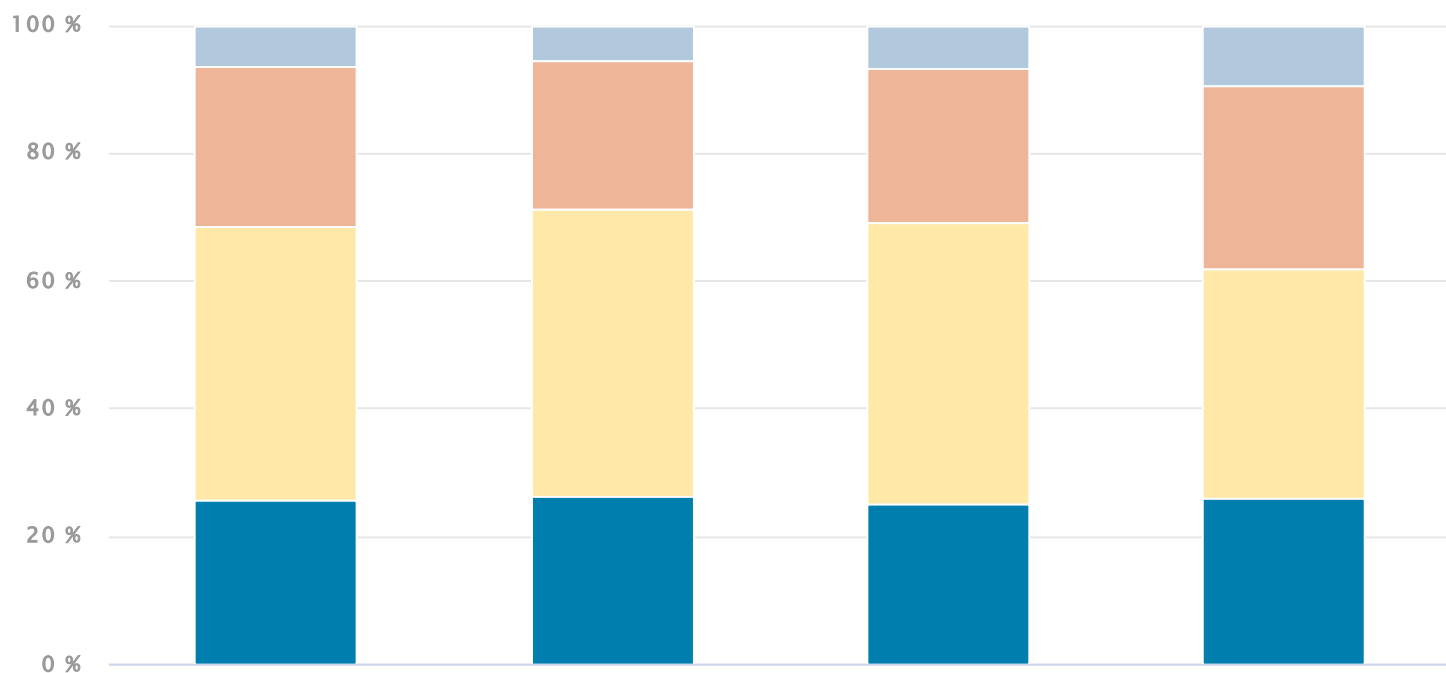
Formålet med oppfølgingstjenesten er å sørge for at ungdom i målgruppen får tilbud om opplæring, arbeid eller andre kompetansefremmende tiltak (Forskrift til opplæringsloven). Skoleåret 2018-19 har 36 prosent av ungdommene begynt i opplæring, jobb eller tiltak etter å ha vært i kontakt med oppfølgingstjenesten.



1400 ungdommer har status som «ukjent», det betyr at oppfølgingstjenesten ikke har lyktes i komme i kontakt med dem. Det utgjør 9 prosent av ungdommene som er registrert i oppfølgingstjenesten. Ved starten av skoleåret var antallet ukjente dobbelt så høyt.

Figur 1. Status for ungdom i oppfølgingstjenesten per juni. 2016–2019. ≡

Kilde: Utdanningsdirektoratet



2016

2017

2018

2019* Tidsbrudd

Ukjent aktivitet ●

Under oppfølging og veiledning ●

I aktivitet ●

Avklart ●

Vis diagram

Vis tabell

*Overgang til nytt saksbehandlersystem høsten 2018.



Endringer i statistikken som følge av nytt saksbehandlersystem

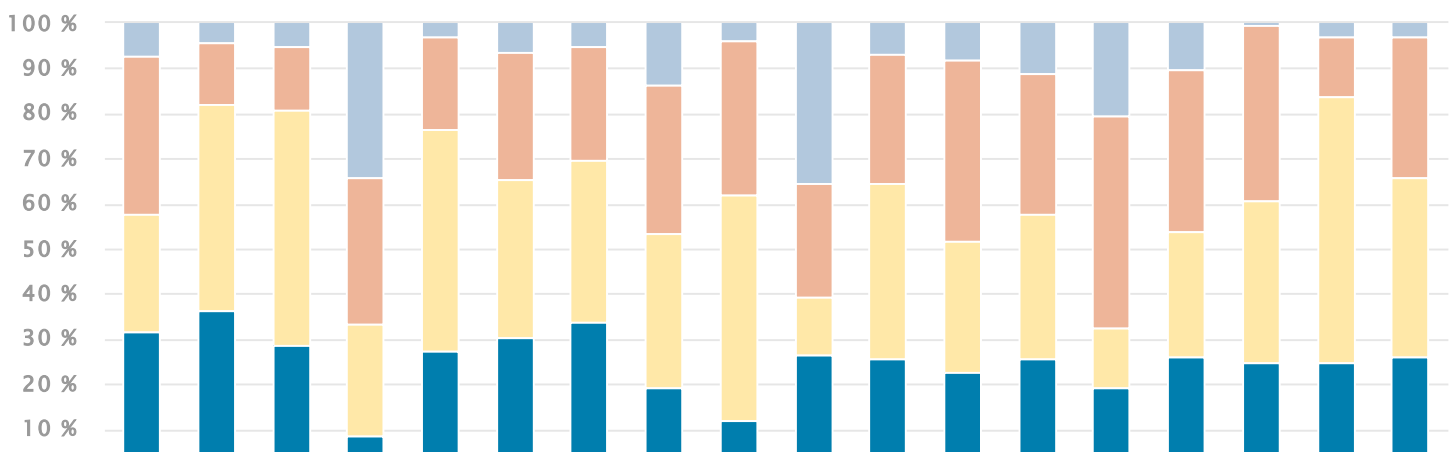
Overgang til nytt saksbehandlersystem kan ha medvirket til at antallet ungdommer i målgruppen har gått ned. Det nye saksbehandlersystemet ble tatt i bruk høsten 2018. Dette gjør at tallene fra og med november 2018 ikke er direkte sammenlignbare med tidligere år.

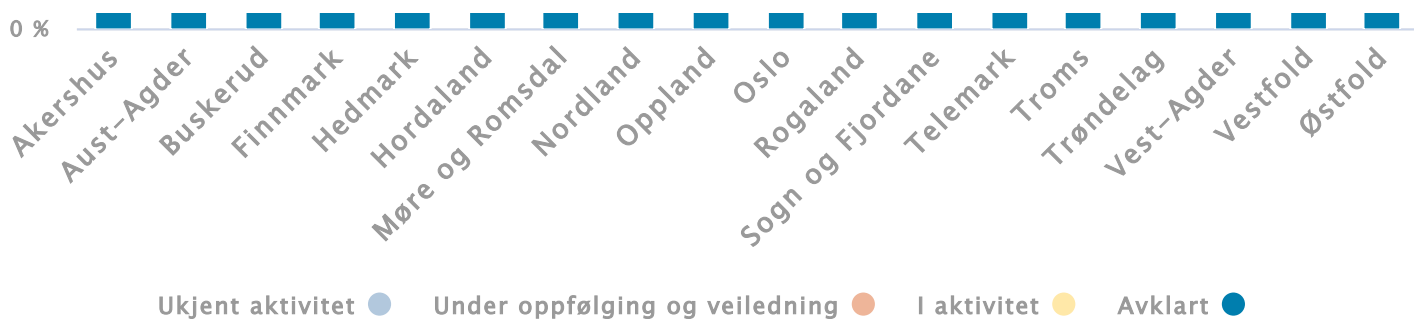
+ [Vis mer](#)

Det er stor variasjon mellom fylkene både når det gjelder andelen ungdommer med ukjent status og andelen som har kommet i aktivitet. Andelen med ukjent status er 35 prosent i Oslo og 34 prosent i Finnmark, mens den er på under 5 prosent i flere av fylkene. Tilsvarende har 59 prosent av ungdommene i Vestfold kommet i aktivitet i løpet av skoleåret, mens andelen kun er 13 prosent i Oslo. Samtidig har Oslo en lavere andel ungdom i oppfølgingstjenesten enn de andre fylkene (figur 6)

Figur 2 Status ungdom i oppfølgingstjenesten per juni 2019 fordelt på fylke ≡

Kilde: Utdanningsdirektoratet





Vis diagram

Vis tabell

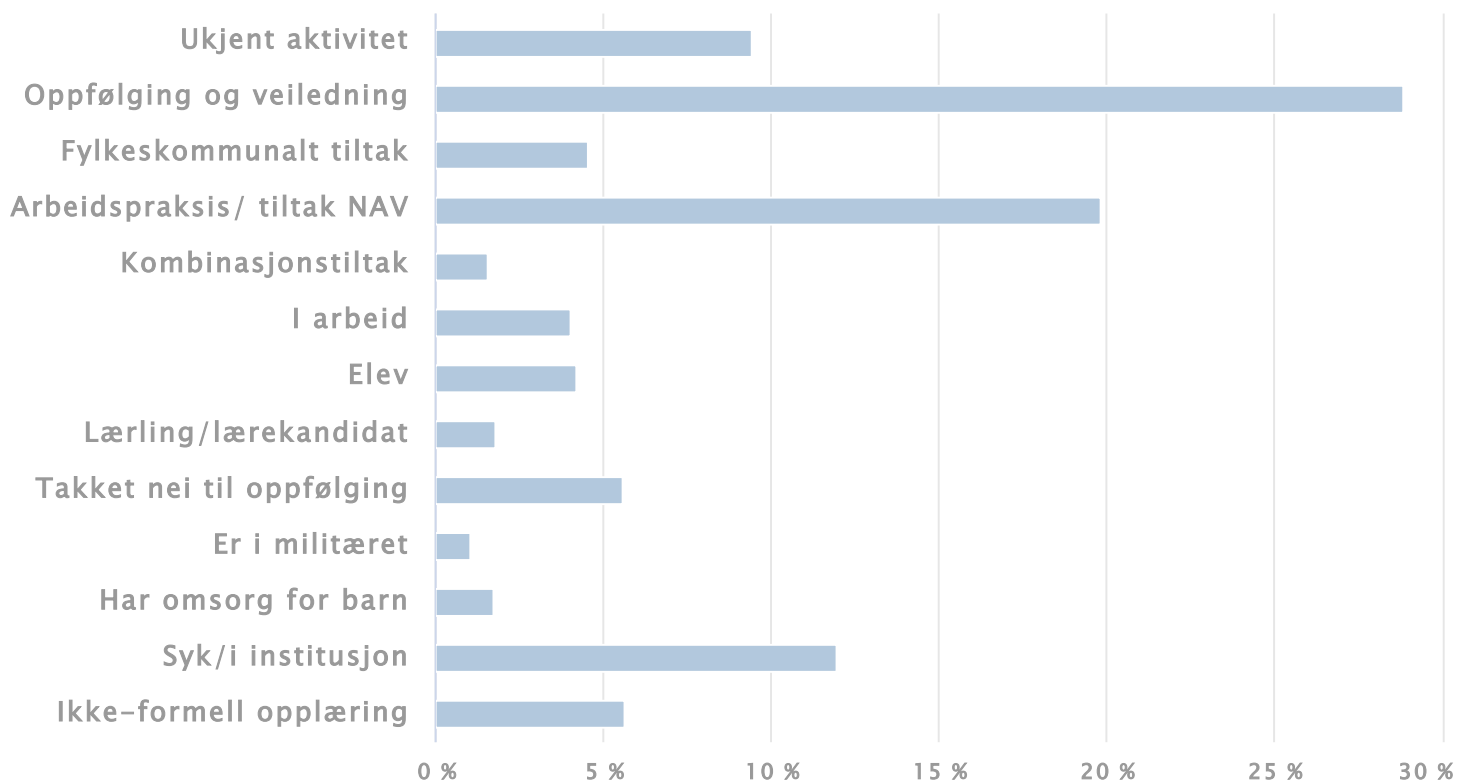
Mange kommer ikke i aktivitet

4 100 ungdommer har ikke kommet i aktivitet, men får oppfølging og veiledning av oppfølgingstjenesten. Det er også en relativt stor gruppe, 12 prosent som er syke eller i institusjon.

Blant ungdommene som har kommet i aktivitet er de fleste i ulike tiltak. Totalt er 20 prosent av ungdommene i tiltak i regi av NAV, og i tillegg er omtrent 7 prosent i ulike fylkeskommunale opplæringstiltak.

Figur 3 Detaljert statusoversikt ungdom i oppfølgingstjenesten juni 2019

Kilde: Utdanningsdirektoratet



Vis diagram

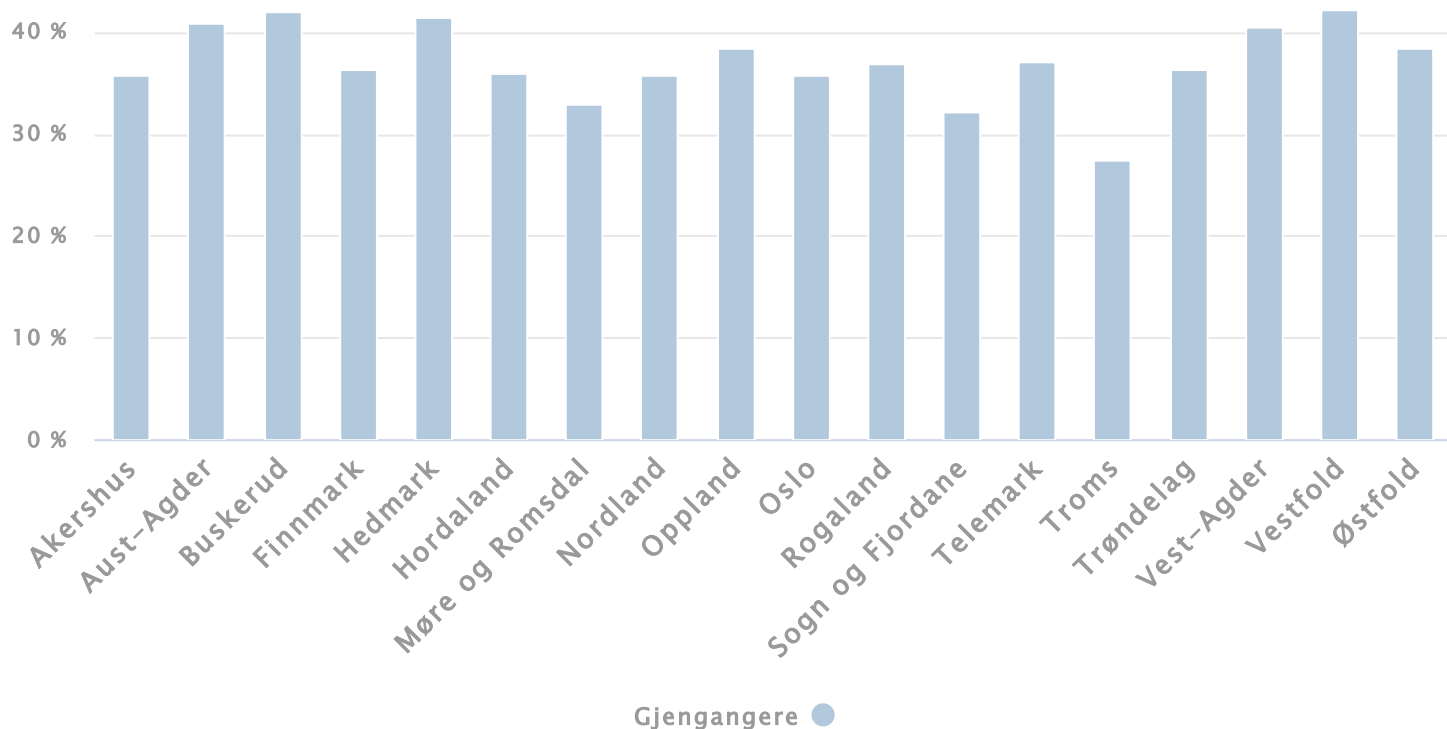
Vis tabell

1 av 3 er i oppfølgingstjenesten to skoleår på rad

Ungdom som er registrert i oppfølgingstjenesten to skoleår på rad, omtaler vi som gjengangere. Det er altså ungdommer som i praksis er ute av opplæring og arbeid to år på rad, selv om de kan ha vært i opplæring eller arbeid i deler av denne perioden. Av de ungdommene som var registrert i oppfølgingstjenesten ved skoleårets slutt i 2018, er 36 prosent tilbake i juni 2019. Troms er fylket med lavest andel gjengangere, mens Buskerud og Vestfold ligger høyest.

Figur 4 Ungdommer registrert i oppfølgingstjenesten to skoleår på rad. Juni 2018 og juni 2019.

Kilde: Utdanningsdirektoratet



Vis diagram

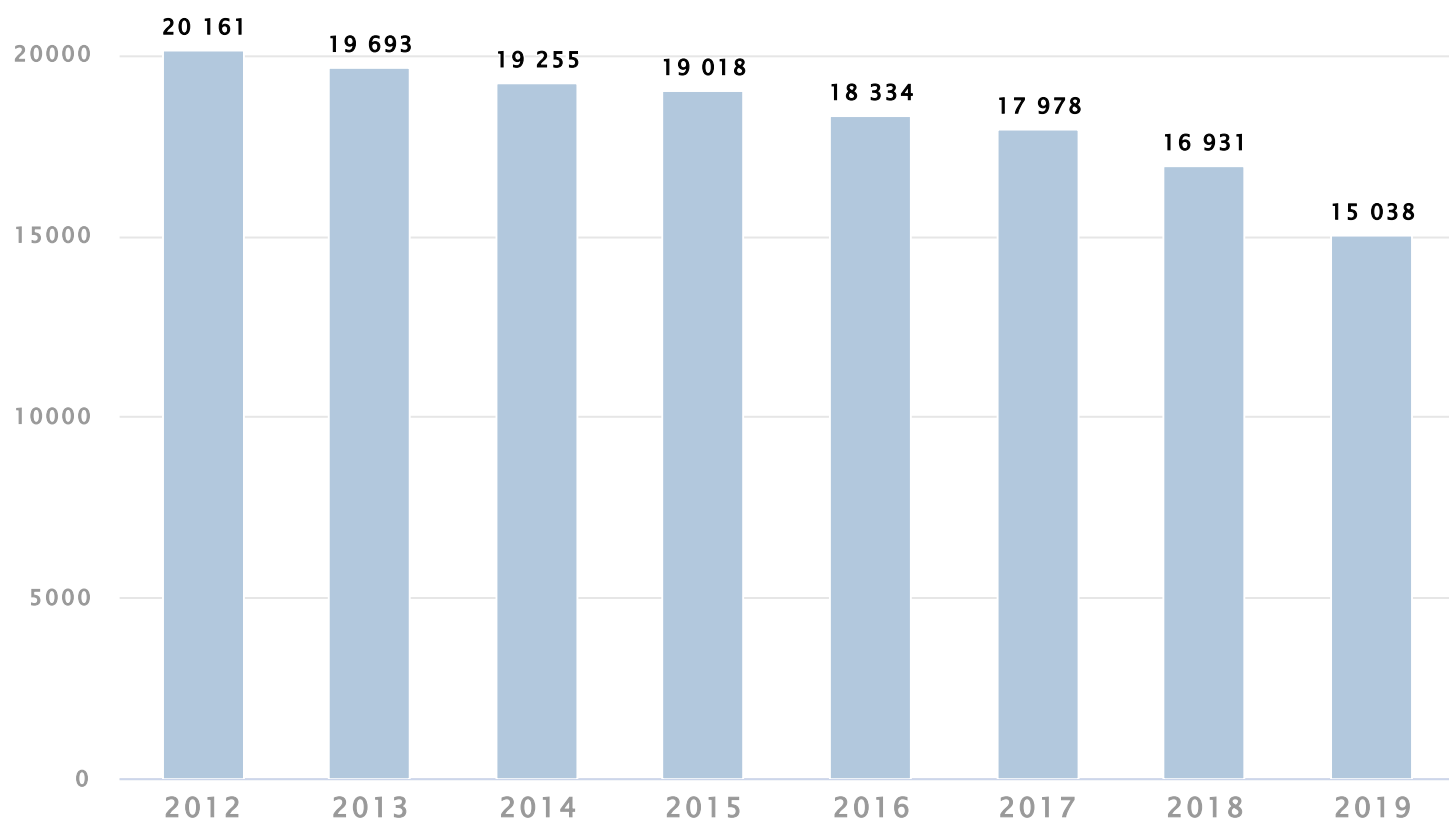
Vis tabell

Færre ungdommer i oppfølgingstjenesten de siste årene

Antallet ungdommer i oppfølgingstjenesten gått ned fra 20 200 i 2012 til 15 000 i 2019.

Figur 5 Antall ungdom i oppfølgingstjenestens målgruppe 2012–2019

Kilde: Udir.no



Vis diagram

Vis tabell

Hvis vi ser bort fra eventuelle endringer som skyldes nytt saksbehandlingssystem høsten 2018, har det vært en trend over flere år at færre ungdommer er i oppfølgingstjenestens målgruppe, en utvikling som kan sees i sammenheng med økt gjennomføring i videregående opplæring. Ungdom som tidligere ble registrert i skole eller lære ved hjelp av oppfølgingstjenesten tidlig i skoleåret blir trolig ikke registrert i oppfølgingstjenesten i det hele tatt. Dermed kan ungdommene som nå får hjelp av oppfølgingstjenesten kreve lenger tid med rådgivning og oppfølging før de kommer inn i et egnet tilbud, noe som påvirker andelen som er i aktivitet.

6,6 prosent av alle ungdommer i alderen 16-21 år er registrert i oppfølgingstjenesten. Det har vært en svak nedgang siden 2017. Blant ungdom som er 17 år eller yngre er andelen 2,6 prosent, mens den er 21,3 prosent for 20-åringene.

Tabell 1 Andel ungdommer i oppfølgingstjenesten av ungdommer totalt*

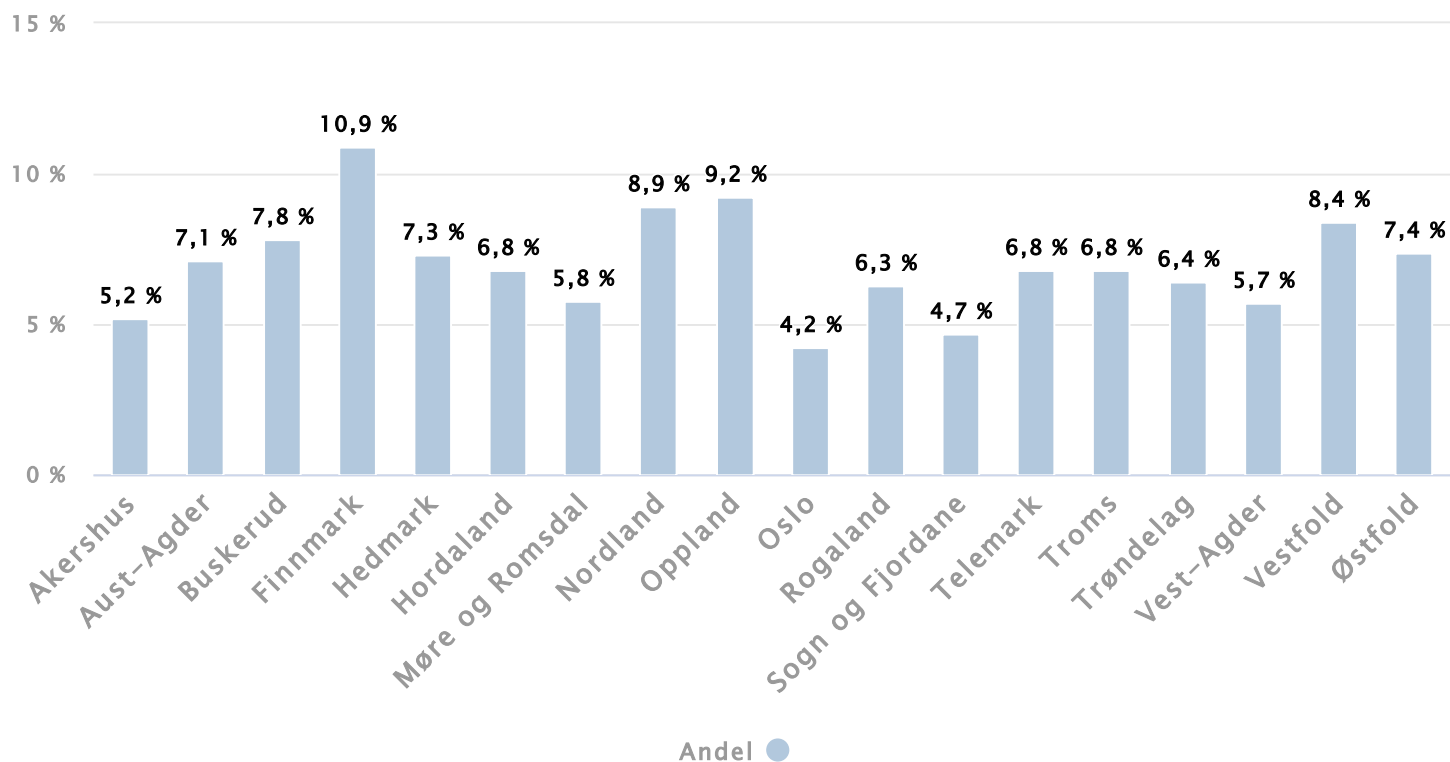
	2017	2018	2019
Nasjonalt	7,7 %	7,3 %	6,6 %

*Andel ungdommer i OT av all ungdom 16-21 år. Ungdom som ikke har fullført videregående opplæring er ikke inkludert i populasjonen.

Det er forskjeller mellom fylkene i andelen ungdom som er i oppfølgingstjenesten. Andelen ungdommer utenfor opplæring og arbeid er vesentlig lavere i Akershus, Oslo og Sogn og Fjordane enn i Finnmark og Nordland. Mønsteret finner man igjen i gjennomføringsstatistikken. Andelen som fullfører videregående opplæring i løpet av fem år er betydelig høyere i Oslo og Akershus enn i Finnmark og Nordland.

Figur 6 Andel ungdommer i oppfølgingstjenesten av alle ungdommer 16–21 år med ungdomsrett juni 2019.

Kilde: Utdanningsdirektoratet



Vis diagram

Vis tabell



Om oppfølgingstjenesten

Oppfølgingstjenesten (OT) er en fylkeskommunal tjeneste for ungdom under 21 år som har rett til videregående opplæring, men som ikke er i videregående opplæring eller arbeid.

Oppfølgingstjenesten har også ansvaret for å koordinere og samordne den tverrfaglige innsatsen for disse ungdommene.

+ Vis mer



Flere tall og analyser av gjennomføring

[Elever som har sluttet i videregående opplæring \(Statistikkportalen\)](#)

[Gjennomføring av læretiden \(Statistikkportalen\)](#)

[Gjennomføring i Utdanningsspeilet](#)

[Ungdom uten og utenfor videregående opplæring \(Skoleporten\)](#)

[Overgang til videregående opplæring \(Statistikkportalen\)](#)