

Søkertall videregående opplæring for skoleåret 2019-2020 (analyse)

Her får du en oversikt over de viktigste trendene innenfor søking til offentlige videregående skole og lære per 1. mars 2019. Tallene finner du [her](#).

ARTIKKEL | SIST ENDRET: 15.03.2019

Hovedfunn

- For andre år på rad er det like mange søkere til yrkesfag som til studieforbereende utdanningsprogram på Vg1.
- Det er 700 flere søkere til teknikk og industriell produksjon på Vg1 enn i fjor. Dette tilsvarer en økning på 13 prosent.
- Andelen gutter som søker seg til helse- og oppvekstfag på Vg1 har økt fra 12 til 21 prosent siden 2009.
- Over en av fem søker læreplass i helse- og oppvekstfag.



Les mer om statistikken

Fristen for å søke til videregående opplæring for skoleåret 2019-2020 gikk ut 1. mars i samtlige fylker. Til grunn for kommentarene her ligger søkingen som har foregått gjennom VIGO-web. Inntak til samtlige offentlige skoler gjøres gjennom denne portalen, mens bare noen private skoler er med i denne inntaksordningen. I Utdanningsdirektoratets analyser av søkertall er derfor bare offentlige videregående skoler inkludert.

Det søkes plass til Vg1, Vg2, Vg3 og lære. Søkerne kan sette opp en prioritert liste med flere ønsker. Statistikken som presenteres her er en oversikt over søkerens førsteønske. Det er mulig å søke inntak ved flere fylker, men i denne oversikten vil hver søker kun knyttes til ett fylke. For søkere registrert med flere førsteønsker, vil ønsket i hjemfylket telle foran andre førsteønsker. Av denne grunn vil det være forskjell på søkertallene for fylkene, som publiseres på udir.no/statistikk, og fylkenes egne søkertall.

Søkerne har mulighet til å forandre på rekkefølgen på ønskene sine utover våren. Fristen for dette varierer fra fylke til fylke. Derfor må tallene ses på som foreløpige, og de gir ikke det helt riktige bildet på den endelige fordelingen av søkere til videregående opplæring for det kommende skoleåret. Det har også vist seg at søkertallene er noe høyere når førsteinntaket gjøres til sommeren. Dette er fordi fylkene også tar imot søknader som kommer etter søknadsfristen 1. mars.

Liten nedgang i antall søkere til videregående opplæring

Det er i år 206 112 ungdommer som søker videregående opplæring. 185 783 av dem søker seg til offentlige videregående skoler, mens 20 329 søker læreplass. Dette er totalt sett 1 271 færre enn i fjor. Nesten hele nedgangen skjer i Vg3 og skyldes nedgangen i antall elever på Vg2 i fjor.

Tabell 1. Søkere fordelt på trinn og år.

Trinn	2014	2015	2016	2017	2018	2019
Vg1	74 152	74 319	75 606	73 707	73 934	74115
Vg2	67 466	66 295	66 850	66 401	64 503	64325
Vg3	47 635	47 550	48 482	48 846	48 827	47343
Læreplass	19 285	19 868	19 713	19 966	20 119	20329
I alt	208 538	208 032	210 651	208 920	207 383	206112

Studiespesialisering er størst

Studiespesialisering er det utdanningsprogrammet med klart flest søkere ved alle trinn. Antall søkere til studiespesialisering Vg1 har gått ned de siste årene, men i år ligger det stabilt på fjorårets nivå på omlag 25 700 søkere. I Vg3 er påbygging til generell studiekompetanse det flest søker, etter studiespesialisering.

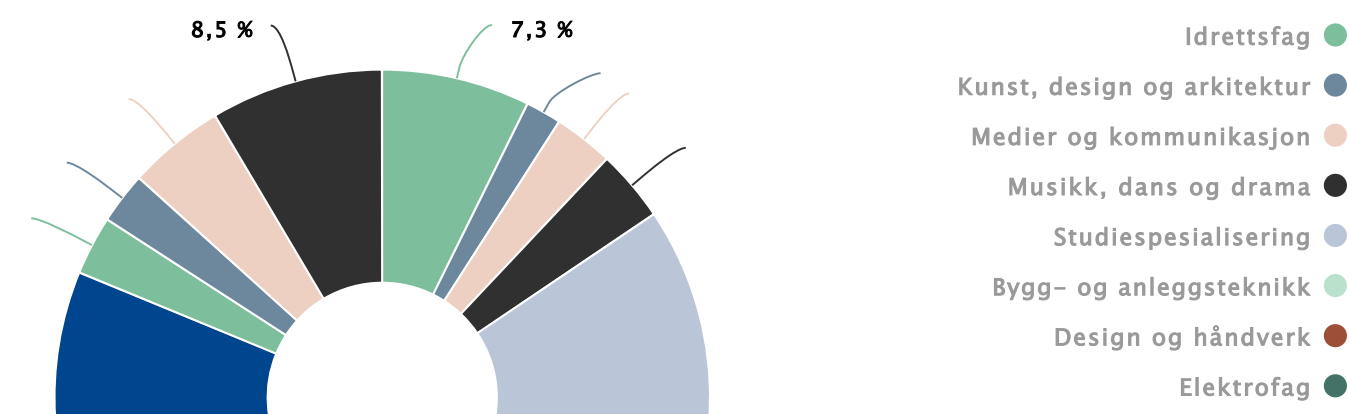
På Vg1 og Vg2 er helse- og oppvekstfag det yrkesfaglige utdanningsprogrammet med flest søkere.


Tabell 2. Søkere fordelt på utdanningsprogram og trinn. 2019.

Utdanningsprogram	Vg1	Vg2	Vg3	Læreplass	I alt
Idrettsfag	5418	3927	3905	0	13250
Kunst, design og arkitektur	1312	946	892	0	3150
Medier og kommunikasjon	2187	1912	2015	0	6114
Musikk, dans og drama	2619	1982	1938	0	6539
Påbygging til generell studiekompetanse	0	0	11951	0	11951
Studiespesialisering	25738	23448	23757	0	72943
Bygg- og anleggsteknikk	4188	4533	0	3206	11927
Design og håndverk	2068	1361	173	710	4312
Elektrofag	6011	4436	1179	3491	15117
Helse- og oppvekstfag	10664	9729	780	4506	25679
Medier og kommunikasjon (gammel ordning)	0	0	0	7	7
Naturbruk	2159	1589	626	648	5022
Restaurant- og matfag	1884	1373	0	1005	4262
Service og samferdsel	3556	4255	0	2921	10732
Teknikk og industriell produksjon	6311	4834	127	3835	15107

Når vi ser på andelen søkere til de ulike utdanningsprogrammene på Vg1 ser vi tydelig at studiespesialisering er størst. Over en tredjedel av elevene søker seg dit. Helse- og oppvekstfag, teknikk og industriell produksjon og idrettsfag er også relativt store utdanningsprogram på Vg1 i 2019.

Andel søkere til Vg1 etter utdanningsprogram





Kilde: Udir.no

Teknikk og industriell produksjon øker mest på Vg1

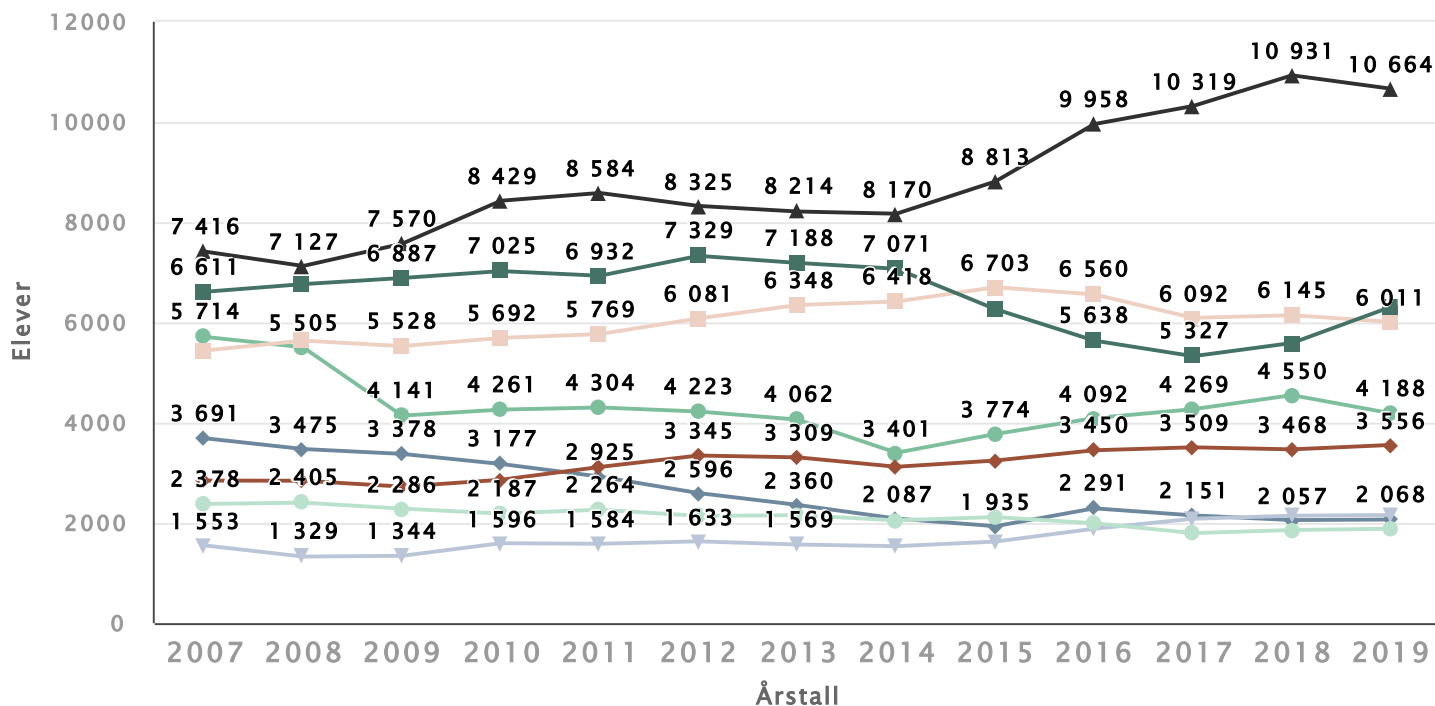
Det er litt flere søkere på Vg1 sammenlignet med i fjor. Det er i underkant av 100 flere søkere både til yrkesfaglige og studieforbereende utdanningsprogram. Det er, i år som i fjor, omtrent like mange søkere til yrkesfag og studieforbereende på Vg1.

Teknikk og industriell produksjon er det utdanningsprogrammet med størst økning i søkertall med 721 flere søkere på Vg1 sammenlignet med i 2018. Dette tilsvarer en økning på 13 prosent.

Blant de yrkesfaglige utdanningsprogrammene på Vg1 har det vært størst nedgang i søkingen til bygg- og anleggsteknikk. Bygg og anleggsteknikk har gått litt opp og ned de siste årene.

Diagram | Tabell | Last ned

Søkere til yrkesfaglige utdanningsprogram på Vg1



Kilde: Udir.no

Søkere til yrkesfaglige utdanningsprogram på Vg1

	2007	2008	2009	2010	2011	2012	2013	2014	2015	2016	2017	2018
BA	5 714	5 505	4 141	4 261	4 304	4 223	4 062	3 401	3 774	4 092	4 269	4 550
DH	3 691	3 475	3 378	3 177	2 925	2 596	2 360	2 087	1 935	2 291	2 151	2 050
EL	5 439	5 638	5 528	5 692	5 769	6 081	6 348	6 418	6 703	6 560	6 092	6 140
HO	7 416	7 127	7 570	8 429	8 584	8 325	8 214	8 170	8 813	9 958	10 319	10 900
NA	1 553	1 329	1 344	1 596	1 584	1 633	1 569	1 536	1 628	1 885	2 084	2 140
RM	2 378	2 405	2 286	2 187	2 264	2 141	2 156	2 052	2 117	1 994	1 797	1 850
SS	2 845	2 842	2 725	2 861	3 117	3 345	3 309	3 121	3 245	3 450	3 509	3 460
TP	6 611	6 765	6 887	7 025	6 932	7 329	7 188	7 071	6 266	5 638	5 327	5 590

Kilde: Udir.no

Flere søkere til læreplass

20 329 elever har søkt om læreplass. Dette er en økning på 210 søkere sammenlignet med 2018. Andelen søkere til læreplass av det totale søkertallet er 10 prosent. Denne andelen ligger mellom 10 og 12 prosent i alle fylkene unntatt to. Oslo og Akershus har henholdsvis 5 og 6 prosent søkere til lærefag.

Med 4 500 søkere er helse og oppvekstfag nå for andre år på rad det utdanningsprogrammet flest søker læreplass i. Deretter følger teknikk og industriell produksjon og elektrofag med henholdsvis 3 800 og 3 500 søkere. Tidligere har teknikk og industriell produksjon vært det utdanningsprogrammet flest søker læreplass i, men dette har gått noe ned de siste to årene. Helse- og oppvekstfag har både størst prosentvis og absolutt økning i søkere til læreplass. I absolutte tall har det vært en nedgang i søkere til læreplass innenfor teknikk og industriell produksjon og elektrofag på henholdsvis 90 og 123 søkere.

[Se mer om utviklingen i søking til læreplass her.](#)

Store kjønnsforskjeller i søkingen

Som før, er det store forskjeller i søkemønsteret til gutter og jenter. De tradisjonelt mannsdominerte

programmene fortsetter å være dette. Gutter dominerer i svært stor grad blant søkere til bygg- og anleggsteknikk, elektrofag og teknikk og industriell produksjon. Kjønnforskjellen innenfor de mannsdominerte programmene har holdt seg stabil over tid. Det er størst overvekt av jenter som søker design og håndverk og helse- og oppvekstfag. Her har imidlertid andelen gutter økt betydelig de siste ti årene. Fra 2009 til 2019 har andelen av søkerne til Vg1 helse- og oppvekstfag som er gutter økt fra 12 til 21 prosent. Andelen gutter har økt fra 10 til 26 prosent i design og håndverk i løpet av de siste 10 årene. Store deler av økningen skyldes innføringen av medieproduksjon som en del av design og håndverk i 2016. I service og samferdsel har kjønnforskjellene økt de siste ti årene. I 2009 var det cirka 50/50 deling mellom gutter og jenter som søkte service og samferdsel. I 2019 er det 63 prosent gutter.

[Se mer om kjønnforskjellene i de ulike utdanningsprogrammene på Vg1 her.](#)