

**SOM ELEVENE SER DET**  
Analyse av den nasjonale  
undersøkelsen Elevinspektørene i  
2005

**Tabellvedlegg**

Revidert utgave

Utarbeidet av Oxford Research i samarbeid  
med NTNU ved professor Einar M. Skaalvik

Oxford Research  
Kristiansand  
Januar 2006



# Leserveiledning

Dette heftet er et vedlegg til rapporten ”SOM ELEVENE SER DET - Analyse av den nasjonale undersøkelsen Elevinspektørene i 2005”. Rapporten er utarbeidet i et samarbeid mellom Oxford Research og professor Einar M. Skaalvik ved NTNU.

Revideringen av vedlegget er gjort som følge av at svaralternativene på 3 spørsmål var i feil rekkefølge. Dette gjelder spørsmålene:

- Kommer lærerne presis til timene/ arbeidsøktene?
- Kan lærerne starte undervisningen med en gang uten å bruke mye tid på å få ro i klassa?
- Følger du med og hører etter når læreren snakker?

Ved revideringen ble også enkelte mindre feil funnet. Dette er nå rettet opp. Det henstilles derfor til å benytte denne reviderte utgaven.

Tabellene i dette heftet baserer seg på svarene fra elever i 5. trinn opp til elever på videregående kurs II i den videregående opplæring. Elevene i 5., 6. og 7. trinn fikk et annet skjema enn de elevene som gikk i høyere trinn. Tabellene er likevel presentert i henhold til de tema/overskrifter som er i spørreskjema.

I tabellene er det benyttet enkelte engelske uttrykk. Disse er forklart under:

- N: Antall svar som er med i beregningen
- Minimum: Laveste verdien som er avgitt på spørsmålet
- Maximum: Høyeste verdi som er avgitt på spørsmålet
- Mean: Gjennomsnitt – mål for sentraltendens
- Frekuensi: Frekvens
- Percent: Prosent der alle svar er tatt med
- Valid percent: Prosent av gyldige svar
- Cumulative percent: Akkumulert prosent for hver verdi
- Crosstabulation: Krysstabell mellom to variabler
- Count: Antall svar for hvert svaralternativ og totalt, vektet
- % within: Prosentuering av svarene innen hvert av trinnene.

Foran hvert spørsmål står en bokstav. Disse betyr:

- N=Nasjonale spørsmålsstamme
- H=Hel versjon av spørreskjema
- T=Tilleggsspørsmål

Tallene er vektet i henhold til kapittel 2.7 i hovedrapporten. Det gjøres for at totaltallene i størst mulig grad skal representere svarene for hele populasjonen. Vektingen medfører dog at antall svar knyttet til det enkelte trinn ikke er samsvarende med det faktiske antall svar som er registrert. Prosentandelene er dog identiske med fordelingen uten vektning.

# Innhold

|   |    |
|---|----|
| Kapittel 1. Fylkesvise forskjeller - enkeltspørsmål ..... | 5  |
| Kapittel 2. Bakgrunnsvariabler .....                      | 9  |
| Kapittel 3. Motivasjon .....                              | 12 |
| Kapittel 4. Trivsel.....                                  | 22 |
| Kapittel 5. Mobbing .....                                 | 29 |
| Kapittel 6. Elevmedvirkning/elevdemokrati.....            | 38 |
| Kapittel 7. Arbeidsmiljø .....                            | 46 |
| Kapittel 8. Arbeidsmåter .....                            | 51 |
| Kapittel 9. Læremidler .....                              | 63 |
| Kapittel 10.Vurderingsformer .....                        | 70 |
| Kapittel 11.Veiledning .....                              | 82 |
| Kapittel 12.Fysisk miljø .....                            | 89 |
| Kapittel 13.Tilpasset opplæring.....                      | 95 |
| Kapittel 14.Generell tilfredshet .....                    | 97 |

# Kapittel 1. Fylkesvise forskjeller - enkeltspørsmål

I dette kapitelet skal vi se nærmere på de spørsmål som er knyttet til de to indeksene der forskjellene mellom fylkene er størst; Fysisk miljø og Tilpassing.

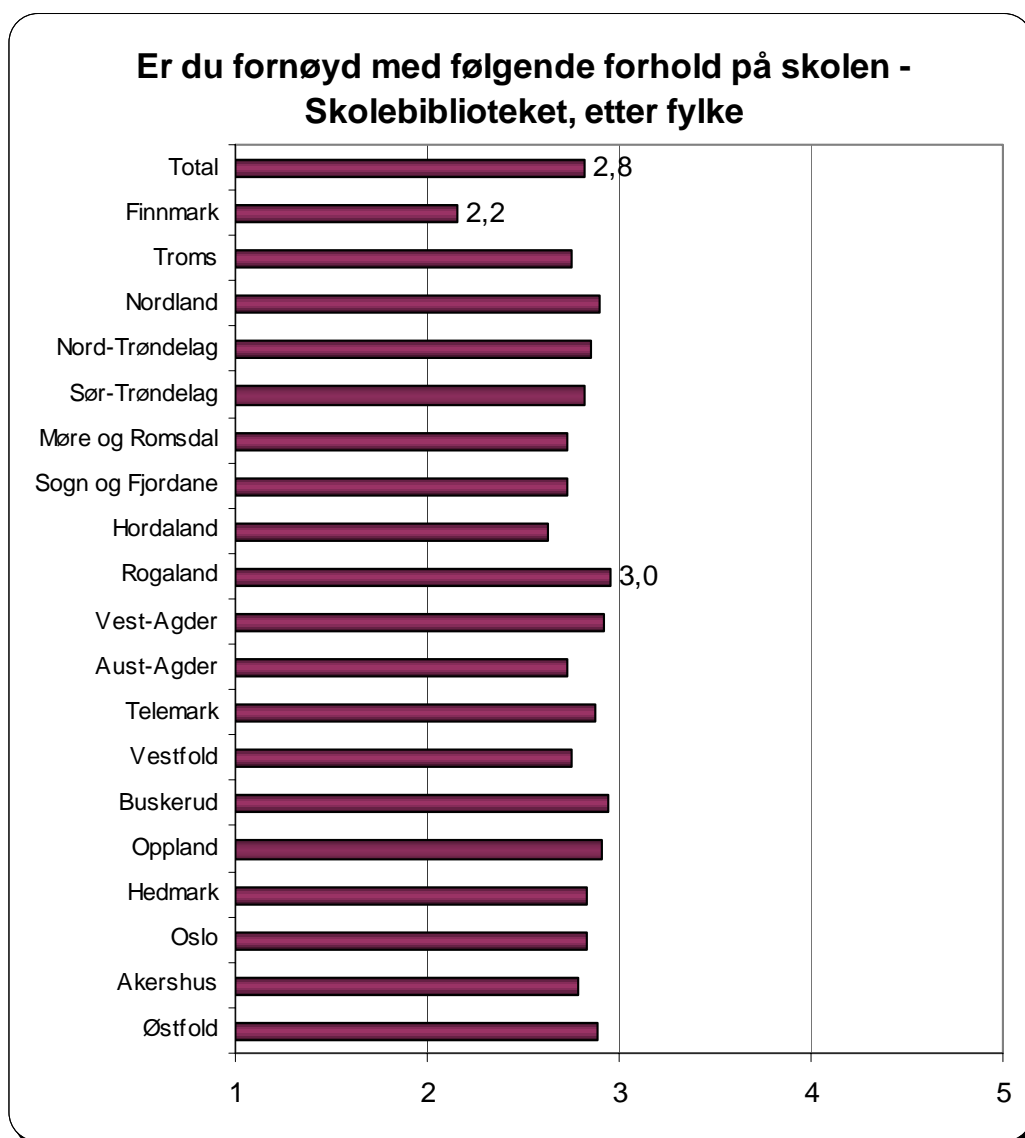
De variablene som indeksene er bygd opp av er analysert for å finne det spørsmålet som fylkene skiller seg mest fra hverandre på. Innen indeksen Fysiske forhold er forskjellen mellom fylkene størst når det kommer til tilfredshet med skolebiblioteket (es. 0,85). Dette er den eneste forskjellen som er stor, forøvrig er forskjellene mellom fylkene moderate, eller små.

| Tabell .1: Effect size på spørsmål knyttet til fysisk miljø, etter fylke |             |         |
|--|-------------|---------|
| Er du fornøyd med følgende forhold på skolen                             | Effect size |         |
| Skolebiblioteket   | 0,85        | Stor    |
| Uteområdet   | 0,74        | Moderat |
| Renholdet  | 0,69        | Moderat |
| Skolebygget  | 0,56        | Moderat |
| Sanitære rom (dusj, toaletter osv)                                       | 0,51        | Moderat |
| Lærebøker/materiell/utstyr   | 0,46        | Liten   |
| Luftkvaliteten   | 0,44        | Liten   |
| Undervisningsrommene   | 0,44        | Liten   |

Kilde: Oxford Research AS

Neste figur viser middelveiden fordelt på fylkene knyttet til spørsmålet om tilfredshet med skolebiblioteket. Som vi ser er det elever i Finnmark som gir dårligst score, mens elevene i Rogaland er i snitt mest tilfreds.

Figur 1: Er du fornøyd med følgende forhold på skolen – Skolebibliotek, etter fylke



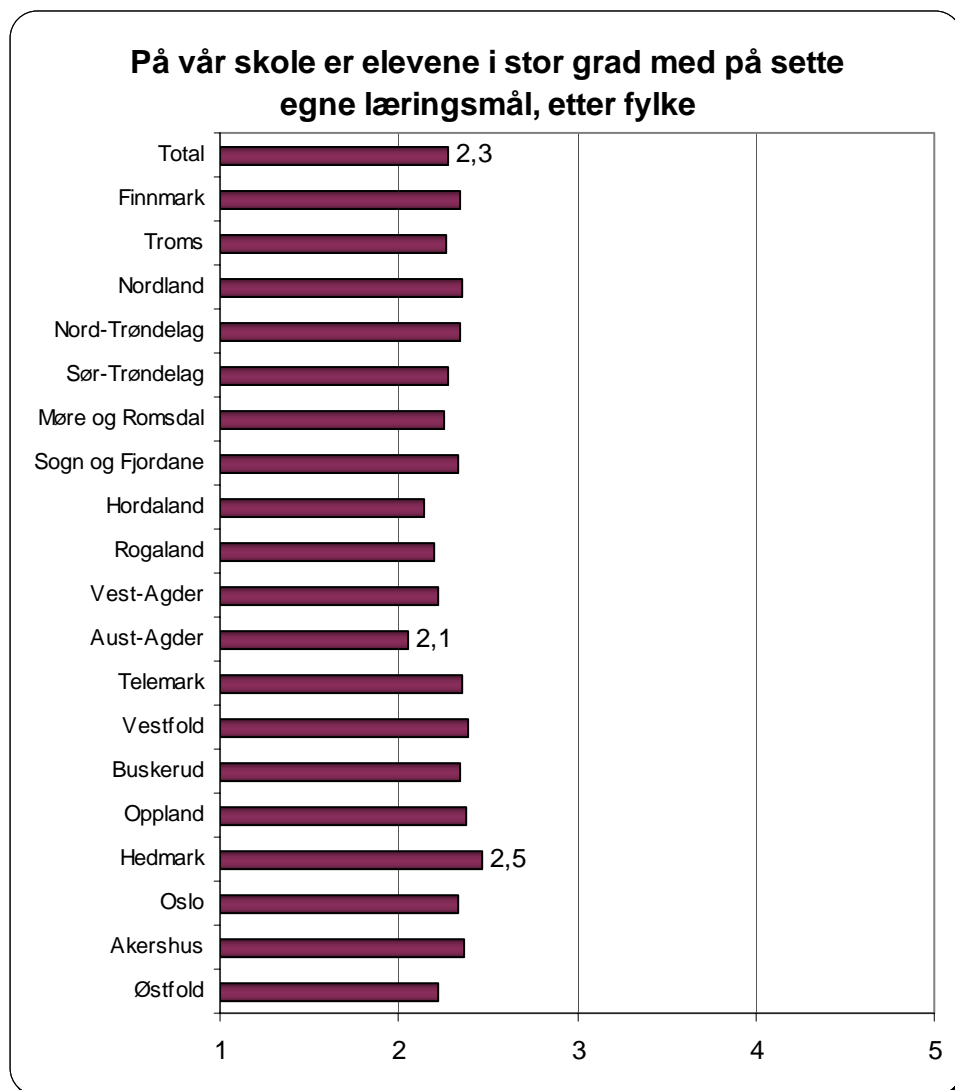
Når vi ser nærmere på spørsmålene i indeksen knyttet til tilpassing av undervisningen er forskjellene størst når det gjelder spørsmålet ”På vår skole er elevene i stor grad med på sette egne læringsmål” (es. 0,48). Forskjellen er liten, men signifikant.

| Spørsmål  | Effect size |       |
|---|-------------|-------|
| På vår skole er elevene i stor grad med på sette egne læringsmål                          | 0,48        | Liten |
| Jeg synes arbeidet med de forskjellige fagene er lagt opp slik at jeg kan lære mest mulig | 0,43        | Liten |
| Jeg mener at undervisningen/opplæringen er tilpasset mitt faglige nivå                    | 0,34        | Liten |

Kilde: Oxford Research AS

Det er Aust-Agder som har lavest enighet knyttet til dette spørsmålet, mens Hedmark har høyest. Denne tendensen er gjennomgående for de tre spørsmålene som er inkludert i indeksen.

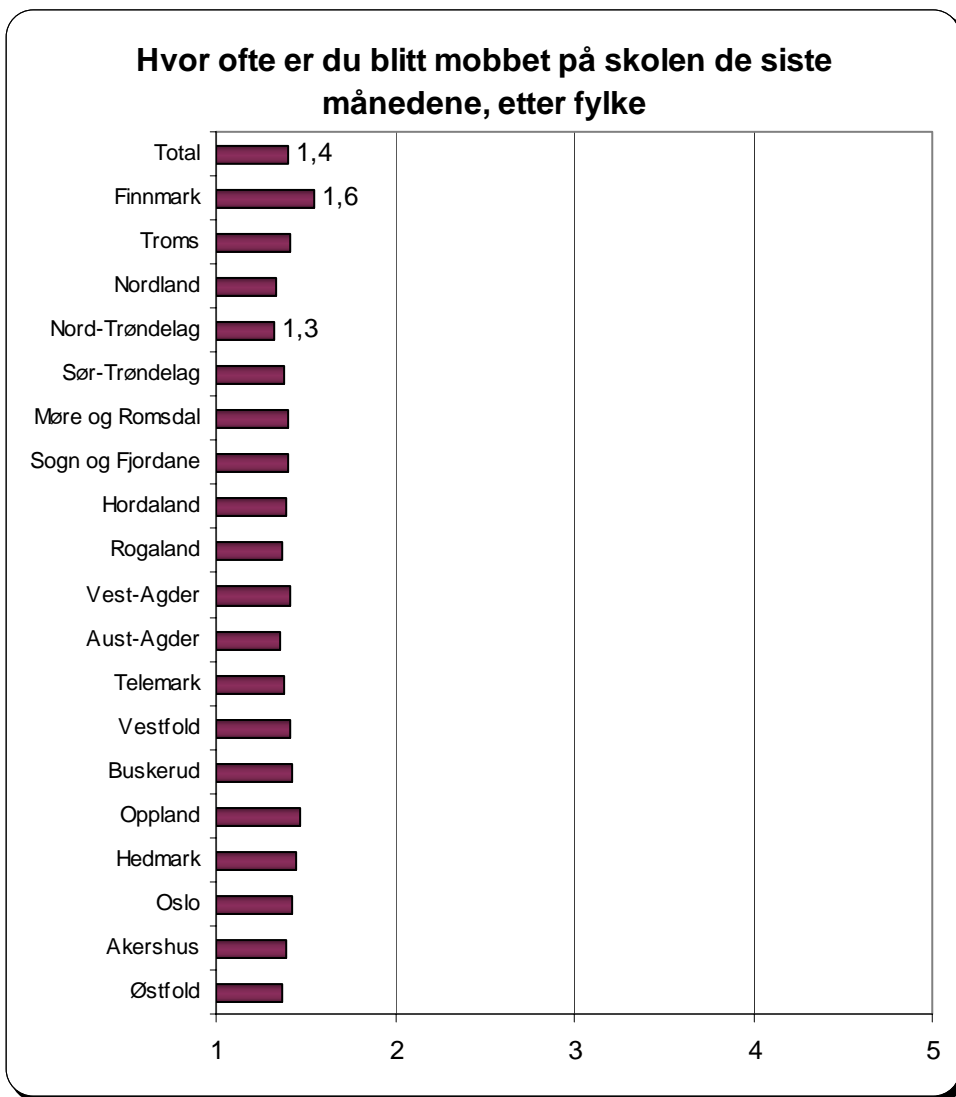
Figur 2: På vår skole er elevene i stor grad med på sette egne læringsmål, etter fylke



### 1.1.1 Forskjeller i mobbing etter fylke

Det er svært små forskjeller i spørsmålet "Hvor ofte er du blitt mobbet på skolen de siste månedene?" som er stilt til elever i ungdomstrinnet og VGS (es. 0,27). Disse elevene hadde 5 svaralternativer, mot kun 4 i mellomtrinnet. Av figuren under ser vi at differansen mellom fylket med høyest snitt (mest mobbing), Finnmark, og fylket med lavest snitt (minst mobbing), Nord-Trøndelag, kun er på 0,2 gjennomsnittspoeng.

Figur 3: Hvor ofte er du blitt mobbet på skolen de siste månedene?, etter fylke





## Kapittel 2. Bakgrunnsvariabler

### Descriptive Statistics

|  | N      | Minimum | Maximum  | Mean     |
|--|--------|---------|----------|----------|
| Antall elever i på skolen              | 234966 | 1       | 1707     | 393,49   |
| Antall elever pr. årsverk assistent    | 156335 | 11,00   | 15900,00 | 230,7988 |
| Antall elever pr. årsverk undervisning | 160554 | 3,00    | 21,00    | 12,4305  |
| Antall elever pr. årsverk totalt       | 160554 | 3,00    | 19,00    | 11,3729  |
| Gruppestørrelse 1- 7. trinn            | 98187  | ,00     | 5666,00  | 24,5063  |
| Gruppestørrelse 8-10. trinn            | 95964  | ,00     | 763,00   | 16,8431  |
| Antall elever pr. pc                   | 158998 | 1,00    | 100,00   | 8,0667   |
| Valid N (listwise)                     | 32927  |         |          |          |

### N- Hvilket klassetrinn tilhører du?

|                | Frequency | Percent | Valid Percent | Cumulative Percent |
|----------------|-----------|---------|---------------|--------------------|
| Valid 5. trinn | 8148      | 3,5     | 3,5           | 3,5                |
| 6. trinn       | 10251     | 4,3     | 4,3           | 7,8                |
| 7. trinn       | 46191     | 19,6    | 19,6          | 27,4               |
| 8. trinn       | 18041     | 7,7     | 7,7           | 35,0               |
| 9. trinn       | 16210     | 6,9     | 6,9           | 41,9               |
| 10. trinn      | 43216     | 18,3    | 18,3          | 60,2               |
| GK             | 50631     | 21,5    | 21,5          | 81,7               |
| VKI            | 27023     | 11,5    | 11,5          | 93,2               |
| VKII           | 16074     | 6,8     | 6,8           | 100,0              |
| Total          | 235785    | 100,0   | 100,0         |                    |

**N- Hvilket klasstrinn tilhører du? \* N- Angi kjønn: Crosstabulation**

|                                    |           |   | N- Angi kjønn: |        | Total  |
|------------------------------------|-----------|---|----------------|--------|--------|
|                                    |           |   | Gutt           | Jente  |        |
| N- Hvilket klasstrinn tilhører du? | 5. trinn  | Count                                       | 13279          | 13244  | 26523  |
|                                    |           | % within N- Hvilket klasstrinn tilhører du? | 50,1%          | 49,9%  | 100,0% |
|                                    | 6. trinn  | Count                                       | 13458          | 12963  | 26421  |
|                                    |           | % within N- Hvilket klasstrinn tilhører du? | 50,9%          | 49,1%  | 100,0% |
|                                    | 7. trinn  | Count                                       | 13890          | 13242  | 27132  |
|                                    |           | % within N- Hvilket klasstrinn tilhører du? | 51,2%          | 48,8%  | 100,0% |
|                                    | 8. trinn  | Count                                       | 13602          | 13496  | 27098  |
|                                    |           | % within N- Hvilket klasstrinn tilhører du? | 50,2%          | 49,8%  | 100,0% |
|                                    | 9. trinn  | Count                                       | 13460          | 13415  | 26875  |
|                                    |           | % within N- Hvilket klasstrinn tilhører du? | 50,1%          | 49,9%  | 100,0% |
|                                    | 10. trinn | Count                                       | 13044          | 13161  | 26205  |
|                                    |           | % within N- Hvilket klasstrinn tilhører du? | 49,8%          | 50,2%  | 100,0% |
| GK                                 |           | Count                                       | 15396          | 15138  | 30534  |
|                                    |           | % within N- Hvilket klasstrinn tilhører du? | 50,4%          | 49,6%  | 100,0% |
| VKI                                |           | Count                                       | 12421          | 12400  | 24821  |
|                                    |           | % within N- Hvilket klasstrinn tilhører du? | 50,0%          | 50,0%  | 100,0% |
| VKII                               |           | Count                                       | 8077           | 11212  | 19289  |
|                                    |           | % within N- Hvilket klasstrinn tilhører du? | 41,9%          | 58,1%  | 100,0% |
| Total                              |           | Count                                       | 116627         | 118271 | 234898 |
|                                    |           | % within N- Hvilket klasstrinn tilhører du? | 49,7%          | 50,3%  | 100,0% |

Fylke

|                  | Frequency | Percent | Valid Percent | Cumulative Percent |
|------------------|-----------|---------|---------------|--------------------|
| Valid Østfold    | 14195     | 6,0     | 6,0           | 6,0                |
| Akershus         | 21884     | 9,2     | 9,2           | 15,2               |
| Oslo             | 15691     | 6,6     | 6,6           | 21,9               |
| Hedmark          | 12653     | 5,3     | 5,3           | 27,2               |
| Oppland          | 11324     | 4,8     | 4,8           | 32,0               |
| Buskerud         | 14736     | 6,2     | 6,2           | 38,2               |
| Vestfold         | 12262     | 5,2     | 5,2           | 43,4               |
| Telemark         | 4707      | 2,0     | 2,0           | 45,4               |
| Aust-Agder       | 4091      | 1,7     | 1,7           | 47,1               |
| Vest-Agder       | 14411     | 6,1     | 6,1           | 53,2               |
| Rogaland         | 22425     | 9,5     | 9,5           | 62,7               |
| Hordaland        | 19607     | 8,3     | 8,3           | 71,0               |
| Sogn og Fjordane | 6016      | 2,5     | 2,5           | 73,5               |
| Møre og Romsdal  | 17083     | 7,2     | 7,2           | 80,8               |
| Sør-Trøndelag    | 16673     | 7,0     | 7,0           | 87,8               |
| Nord-Trøndelag   | 7272      | 3,1     | 3,1           | 90,9               |
| Nordland         | 12602     | 5,3     | 5,3           | 96,2               |
| Troms            | 5030      | 2,1     | 2,1           | 98,3               |
| Finnmark         | 3756      | 1,6     | 1,6           | 99,9               |
| Utland           | 169       | ,1      | ,1            | 100,0              |
| Total            | 236587    | 100,0   | 100,0         |                    |

## Kapittel 3. Motivasjon

N- Hvilket klasstrinn tilhører du? \* N- Har du lærere som er flinke til å få deg interessert i å lære? Crosstabulation

|                                    |           |   | N- Har du lærere som er flinke til å få deg interessert i å lære? |            |             |                 | Total  |
|------------------------------------|-----------|---|---|------------|-------------|-----------------|--------|
|                                    |           |   | Ikke i noe fag  | I noen fag | I mange fag | I de fleste fag |        |
| N- Hvilket klasstrinn tilhører du? | 5. trinn  | Count                                       | 435   | 6170       | 7740        | 12119           | 26464  |
|                                    |           | % within N- Hvilket klasstrinn tilhører du? | 1,6%  | 23,3%      | 29,2%       | 45,8%           | 100,0% |
|                                    | 6. trinn  | Count                                       | 500   | 7231       | 7620        | 11137           | 26488  |
|                                    |           | % within N- Hvilket klasstrinn tilhører du? | 1,9%  | 27,3%      | 28,8%       | 42,0%           | 100,0% |
|                                    | 7. trinn  | Count                                       | 840   | 9623       | 7248        | 9459            | 27170  |
|                                    |           | % within N- Hvilket klasstrinn tilhører du? | 3,1%  | 35,4%      | 26,7%       | 34,8%           | 100,0% |
|                                    | 8. trinn  | Count                                       | 912   | 10683      | 9264        | 6128            | 26987  |
|                                    |           | % within N- Hvilket klasstrinn tilhører du? | 3,4%  | 39,6%      | 34,3%       | 22,7%           | 100,0% |
|                                    | 9. trinn  | Count                                       | 1485  | 13879      | 7597        | 3784            | 26745  |
|                                    |           | % within N- Hvilket klasstrinn tilhører du? | 5,6%  | 51,9%      | 28,4%       | 14,1%           | 100,0% |
|                                    | 10. trinn | Count                                       | 1437  | 14309      | 7180        | 3104            | 26030  |
|                                    |           | % within N- Hvilket klasstrinn tilhører du? | 5,5%  | 55,0%      | 27,6%       | 11,9%           | 100,0% |
|                                    | GK        | Count                                       | 980   | 16477      | 9359        | 3564            | 30380  |
|                                    |           | % within N- Hvilket klasstrinn tilhører du? | 3,2%  | 54,2%      | 30,8%       | 11,7%           | 100,0% |
|                                    | VKI       | Count                                       | 715   | 13593      | 7702        | 2717            | 24727  |
|                                    |           | % within N- Hvilket klasstrinn tilhører du? | 2,9%  | 55,0%      | 31,1%       | 11,0%           | 100,0% |
|                                    | VKII      | Count                                       | 732   | 11864      | 4965        | 1634            | 19195  |
|                                    |           | % within N- Hvilket klasstrinn tilhører du? | 3,8%  | 61,8%      | 25,9%       | 8,5%            | 100,0% |
| Total                              |           | Count                                       | 8036  | 103829     | 68675       | 53646           | 234186 |
|                                    |           | % within N- Hvilket klasstrinn tilhører du? | 3,4%  | 44,3%      | 29,3%       | 22,9%           | 100,0% |

**N- Hvilket klassetrinn tilhører du? \* N- Gir lærerne deg utfordringer som gjør at du får til ditt beste på skolen? Crosstabulation**

|                                     |  |  | N- Gir lærerne deg utfordringer som gjør at du får til ditt beste på skolen? |            |             |                 | Total  |
|-------------------------------------|--|--|--|------------|-------------|-----------------|--------|
|                                     |  |  | Ikke i noe fag   | I noen fag | I mange fag | I de fleste fag |        |
| N- Hvilket klassetrinn tilhører du? | 5. trinn                                     | Count  | 572  | 6432       | 8417        | 8064            | 23485  |
|                                     |  | % within N- Hvilket klassetrinn tilhører du? | 2,4%   | 27,4%      | 35,8%       | 34,3%           | 100,0% |
|                                     | 6. trinn                                     | Count  | 539  | 6757       | 8200        | 7325            | 22821  |
|                                     |  | % within N- Hvilket klassetrinn tilhører du? | 2,4%   | 29,6%      | 35,9%       | 32,1%           | 100,0% |
|                                     | 7. trinn                                     | Count  | 787  | 8110       | 7698        | 5873            | 22468  |
|                                     |  | % within N- Hvilket klassetrinn tilhører du? | 3,5%   | 36,1%      | 34,3%       | 26,1%           | 100,0% |
|                                     | 8. trinn                                     | Count  | 1271   | 9894       | 9800        | 5977            | 26942  |
|                                     |  | % within N- Hvilket klassetrinn tilhører du? | 4,7%   | 36,7%      | 36,4%       | 22,2%           | 100,0% |
|                                     | 9. trinn                                     | Count  | 2108   | 12642      | 8081        | 3849            | 26680  |
|                                     |  | % within N- Hvilket klassetrinn tilhører du? | 7,9%   | 47,4%      | 30,3%       | 14,4%           | 100,0% |
|                                     | 10. trinn                                    | Count  | 2289   | 13214      | 7569        | 2920            | 25992  |
|                                     |  | % within N- Hvilket klassetrinn tilhører du? | 8,8%   | 50,8%      | 29,1%       | 11,2%           | 100,0% |
| GK                                  | Count  | 1759   | 15933  | 9385       | 3276        | 30353           |        |
|                                     | % within N- Hvilket klassetrinn tilhører du? | 5,8%   | 52,5%  | 30,9%      | 10,8%       | 100,0%          |        |
| VKI                                 | Count  | 1334   | 13585  | 7514       | 2266        | 24699           |        |
|                                     | % within N- Hvilket klassetrinn tilhører du? | 5,4%   | 55,0%  | 30,4%      | 9,2%        | 100,0%          |        |
| VKII                                | Count  | 1395   | 11743  | 4794       | 1255        | 19187           |        |
|                                     | % within N- Hvilket klassetrinn tilhører du? | 7,3%   | 61,2%  | 25,0%      | 6,5%        | 100,0%          |        |
| Total                               | Count  | 12054  | 98310  | 71458      | 40805       | 222627          |        |
|                                     | % within N- Hvilket klassetrinn tilhører du? | 5,4%   | 44,2%  | 32,1%      | 18,3%       | 100,0%          |        |

**N- Hvilket klassetrinn tilhører du? \* N- Synes du at du er flink til å jobbe på skolen? Crosstabulation**

|                                     |  |  | N- Synes du at du er flink til å jobbe på skolen? |            |             |                 | Total  |
|-------------------------------------|--|--|---|------------|-------------|-----------------|--------|
|                                     |  |  | Ikke i noen fag                                   | I noen fag | I mange fag | I de fleste fag |        |
| N- Hvilket klassetrinn tilhører du? | 5. trinn                                     | Count  | 258   | 4421       | 4418        | 8419            | 17516  |
|                                     |  | % within N- Hvilket klassetrinn tilhører du? | 1,5%  | 25,2%      | 25,2%       | 48,1%           | 100,0% |
|                                     | 6. trinn                                     | Count  | 242   | 4397       | 4744        | 9309            | 18692  |
|                                     |  | % within N- Hvilket klassetrinn tilhører du? | 1,3%  | 23,5%      | 25,4%       | 49,8%           | 100,0% |
|                                     | 7. trinn                                     | Count  | 289   | 4626       | 4706        | 9867            | 19488  |
|                                     |  | % within N- Hvilket klassetrinn tilhører du? | 1,5%  | 23,7%      | 24,1%       | 50,6%           | 100,0% |
| Total                               | Count  | 789  | 13444   | 13868      | 27595       | 55696           |        |
|                                     | % within N- Hvilket klassetrinn tilhører du? | 1,4%   | 24,1%   | 24,9%      | 49,5%       | 100,0%          |        |

**N- Hvilket klassetrinn tilhører du? \* N- Er du interessert i å lære på skolen Crosstabulation**

|                                     |  |  | N- Er du interessert i å lære på skolen |            |             |                 | Total  |
|-------------------------------------|--|--|---|------------|-------------|-----------------|--------|
|                                     |  |  | Ikke i noe fag                          | I noen fag | I mange fag | I de fleste fag |        |
| N- Hvilket klassetrinn tilhører du? | 8. trinn                                     | Count  | 380                                     | 5412       | 7064        | 16838           | 29694  |
|                                     |  | % within N- Hvilket klassetrinn tilhører du? | 1,3%                                    | 18,2%      | 23,8%       | 56,7%           | 100,0% |
|                                     | 9. trinn                                     | Count  | 554                                     | 6551       | 7346        | 15156           | 29607  |
|                                     |  | % within N- Hvilket klassetrinn tilhører du? | 1,9%                                    | 22,1%      | 24,8%       | 51,2%           | 100,0% |
|                                     | 10. trinn                                    | Count  | 561                                     | 6458       | 7109        | 14750           | 28878  |
|                                     |  | % within N- Hvilket klassetrinn tilhører du? | 1,9%                                    | 22,4%      | 24,6%       | 51,1%           | 100,0% |
| GK                                  | Count  | 305  | 5475                                    | 8809       | 19248       | 33837           |        |
|                                     | % within N- Hvilket klassetrinn tilhører du? | ,9%  | 16,2%                                   | 26,0%      | 56,9%       | 100,0%          |        |
| VKI                                 | Count  | 235  | 4313                                    | 7262       | 15685       | 27495           |        |
|                                     | % within N- Hvilket klassetrinn tilhører du? | ,9%  | 15,7%                                   | 26,4%      | 57,0%       | 100,0%          |        |
| VKII                                | Count  | 190  | 4206                                    | 5618       | 11167       | 21181           |        |
|                                     | % within N- Hvilket klassetrinn tilhører du? | ,9%  | 19,9%                                   | 26,5%      | 52,7%       | 100,0%          |        |
| Total                               | Count  | 2225   | 32415                                   | 43208      | 92844       | 170692          |        |
|                                     | % within N- Hvilket klassetrinn tilhører du? | 1,3%   | 19,0%                                   | 25,3%      | 54,4%       | 100,0%          |        |

**N- Hvilket klassetrinn tilhører du? \* N- Synes du arbeidsinnsatsen din på skolen er god? Crosstabulation**

|                                     |  |  | N- Synes du arbeidsinnsatsen din på skolen er god? |            |             |                 | Total  |
|-------------------------------------|--|--|--|------------|-------------|-----------------|--------|
|                                     |  |  | Ikke i noe fag                                     | I noen fag | I mange fag | I de fleste fag |        |
| N- Hvilket klassetrinn tilhører du? | 8. trinn                                     | Count  | 592  | 7290       | 10443       | 11134           | 29459  |
|                                     |  | % within N- Hvilket klassetrinn tilhører du? | 2,0%   | 24,7%      | 35,4%       | 37,8%           | 100,0% |
|                                     | 9. trinn                                     | Count  | 897  | 9048       | 9959        | 9368            | 29272  |
|                                     |  | % within N- Hvilket klassetrinn tilhører du? | 3,1%   | 30,9%      | 34,0%       | 32,0%           | 100,0% |
|                                     | 10. trinn                                    | Count  | 984  | 9091       | 9812        | 8691            | 28578  |
|                                     |  | % within N- Hvilket klassetrinn tilhører du? | 3,4%   | 31,8%      | 34,3%       | 30,4%           | 100,0% |
| GK                                  | Count  | 902  | 11315  | 12521      | 8626        | 33364           |        |
|                                     | % within N- Hvilket klassetrinn tilhører du? | 2,7%   | 33,9%  | 37,5%      | 25,9%       | 100,0%          |        |
| VKI                                 | Count  | 731  | 9344   | 10249      | 6788        | 27112           |        |
|                                     | % within N- Hvilket klassetrinn tilhører du? | 2,7%   | 34,5%  | 37,8%      | 25,0%       | 100,0%          |        |
| VKII                                | Count  | 909  | 8629   | 7079       | 4328        | 20945           |        |
|                                     | % within N- Hvilket klassetrinn tilhører du? | 4,3%   | 41,2%  | 33,8%      | 20,7%       | 100,0%          |        |
| Total                               | Count  | 5015   | 54717  | 60063      | 48935       | 168730          |        |
|                                     | % within N- Hvilket klassetrinn tilhører du? | 3,0%   | 32,4%  | 35,6%      | 29,0%       | 100,0%          |        |

**N- Hvilket klasstrinn tilhører du? \* T- Lærer du så mye som du hadde forventet i - Norsk Crosstabulation**

|                                    |   |   | T- Lærer du så mye som du hadde forventet i - Norsk |               |             |             | Total  |
|------------------------------------|---|---|---|---------------|-------------|-------------|--------|
|                                    |   |   | Ikke i det hele tatt                                | I mindre grad | I noen grad | I stor grad |        |
| N- Hvilket klasstrinn tilhører du? | 8. trinn                                    | Count                                       | 239   | 1749          | 7998        | 5844        | 15830  |
|                                    |   | % within N- Hvilket klasstrinn tilhører du? | 1,5%  | 11,0%         | 50,5%       | 36,9%       | 100,0% |
|                                    | 9. trinn                                    | Count                                       | 399   | 2368          | 7798        | 4582        | 15147  |
|                                    |   | % within N- Hvilket klasstrinn tilhører du? | 2,6%  | 15,6%         | 51,5%       | 30,3%       | 100,0% |
|                                    | 10. trinn                                   | Count                                       | 352   | 1811          | 5317        | 3088        | 10568  |
|                                    |   | % within N- Hvilket klasstrinn tilhører du? | 3,3%  | 17,1%         | 50,3%       | 29,2%       | 100,0% |
| GK                                 | Count                                       | 1083  | 4631  | 10003         | 4563        | 20280       |        |
|                                    | % within N- Hvilket klasstrinn tilhører du? | 5,3%  | 22,8%   | 49,3%         | 22,5%       | 100,0%      |        |
| VKI                                | Count                                       | 1361  | 4892  | 10045         | 4772        | 21070       |        |
|                                    | % within N- Hvilket klasstrinn tilhører du? | 6,5%  | 23,2%   | 47,7%         | 22,6%       | 100,0%      |        |
| VKII                               | Count                                       | 1119  | 3436  | 6777          | 3520        | 14852       |        |
|                                    | % within N- Hvilket klasstrinn tilhører du? | 7,5%  | 23,1%   | 45,6%         | 23,7%       | 100,0%      |        |
| Total                              | Count                                       | 4553  | 18887   | 47938         | 26369       | 97747       |        |
|                                    | % within N- Hvilket klasstrinn tilhører du? | 4,7%  | 19,3%   | 49,0%         | 27,0%       | 100,0%      |        |

**N- Hvilket klasstrinn tilhører du? \* T- Lærer du så mye som du hadde forventet i - Engelsk Crosstabulation**

|                                    |   |   | T- Lærer du så mye som du hadde forventet i - Engelsk |               |             |             | Total  |
|------------------------------------|---|---|---|---------------|-------------|-------------|--------|
|                                    |   |   | Ikke i det hele tatt                                  | I mindre grad | I noen grad | I stor grad |        |
| N- Hvilket klasstrinn tilhører du? | 8. trinn                                    | Count                                       | 437   | 2772          | 6800        | 5763        | 15772  |
|                                    |   | % within N- Hvilket klasstrinn tilhører du? | 2,8%  | 17,6%         | 43,1%       | 36,5%       | 100,0% |
|                                    | 9. trinn                                    | Count                                       | 631   | 3052          | 6632        | 4762        | 15077  |
|                                    |   | % within N- Hvilket klasstrinn tilhører du? | 4,2%  | 20,2%         | 44,0%       | 31,6%       | 100,0% |
|                                    | 10. trinn                                   | Count                                       | 523   | 2307          | 4695        | 3001        | 10526  |
|                                    |   | % within N- Hvilket klasstrinn tilhører du? | 5,0%  | 21,9%         | 44,6%       | 28,5%       | 100,0% |
| GK                                 | Count                                       | 1428  | 5067  | 9097          | 4634        | 20226       |        |
|                                    | % within N- Hvilket klasstrinn tilhører du? | 7,1%  | 25,1%   | 45,0%         | 22,9%       | 100,0%      |        |
| VKI                                | Count                                       | 1359  | 4378  | 7604          | 3378        | 16719       |        |
|                                    | % within N- Hvilket klasstrinn tilhører du? | 8,1%  | 26,2%   | 45,5%         | 20,2%       | 100,0%      |        |
| VKII                               | Count                                       | 824   | 2487  | 3928          | 2100        | 9339        |        |
|                                    | % within N- Hvilket klasstrinn tilhører du? | 8,8%  | 26,6%   | 42,1%         | 22,5%       | 100,0%      |        |
| Total                              | Count                                       | 5202  | 20063   | 38756         | 23638       | 87659       |        |
|                                    | % within N- Hvilket klasstrinn tilhører du? | 5,9%  | 22,9%   | 44,2%         | 27,0%       | 100,0%      |        |

**N- Hvilket klasstrinn tilhører du? \* T- Lærer du så mye som du hadde forventet i - Samfunnsfag/samfunnslære Crosstabulation**

|                                    |   |   | T- Lærer du så mye som du hadde forventet i - Samfunnsfag/samfunnslære |               |             |             | Total  |
|------------------------------------|---|---|--|---------------|-------------|-------------|--------|
|                                    |   |   | Ikke i det hele tatt   | I mindre grad | I noen grad | I stor grad |        |
| N- Hvilket klasstrinn tilhører du? | 8. trinn                                    | Count                                       | 325  | 1964          | 6552        | 6951        | 15792  |
|                                    |   | % within N- Hvilket klasstrinn tilhører du? | 2,1%   | 12,4%         | 41,5%       | 44,0%       | 100,0% |
|                                    | 9. trinn                                    | Count                                       | 361  | 2075          | 6266        | 6429        | 15131  |
|                                    |   | % within N- Hvilket klasstrinn tilhører du? | 2,4%   | 13,7%         | 41,4%       | 42,5%       | 100,0% |
|                                    | 10. trinn                                   | Count                                       | 271  | 1355          | 4175        | 4734        | 10535  |
|                                    |   | % within N- Hvilket klasstrinn tilhører du? | 2,6%   | 12,9%         | 39,6%       | 44,9%       | 100,0% |
| GK                                 | Count                                       | 267   | 675  | 1182          | 639         | 2763        |        |
|                                    | % within N- Hvilket klasstrinn tilhører du? | 9,7%  | 24,4%  | 42,8%         | 23,1%       | 100,0%      |        |
| VKI                                | Count                                       | 1128  | 3967   | 9200          | 6357        | 20652       |        |
|                                    | % within N- Hvilket klasstrinn tilhører du? | 5,5%  | 19,2%  | 44,5%         | 30,8%       | 100,0%      |        |
| VKII                               | Count                                       | 418   | 1426   | 3173          | 2412        | 7429        |        |
|                                    | % within N- Hvilket klasstrinn tilhører du? | 5,6%  | 19,2%  | 42,7%         | 32,5%       | 100,0%      |        |
| Total                              | Count                                       | 2770  | 11462  | 30548         | 27522       | 72302       |        |
|                                    | % within N- Hvilket klasstrinn tilhører du? | 3,8%  | 15,9%  | 42,3%         | 38,1%       | 100,0%      |        |

**N- Hvilket klasstrinn tilhører du? \* T- Lærer du så mye som du hadde forventet i - Natur og miljø/naturfag Crosstabulation**

|                                    |   |   | T- Lærer du så mye som du hadde forventet i - Natur og miljø/naturfag |               |             |             | Total  |
|------------------------------------|---|---|---|---------------|-------------|-------------|--------|
|                                    |   |   | Ikke i det hele tatt  | I mindre grad | I noen grad | I stor grad |        |
| N- Hvilket klasstrinn tilhører du? | 8. trinn                                    | Count                                       | 373   | 2096          | 5990        | 7295        | 15754  |
|                                    |   | % within N- Hvilket klasstrinn tilhører du? | 2,4%  | 13,3%         | 38,0%       | 46,3%       | 100,0% |
|                                    | 9. trinn                                    | Count                                       | 578   | 2639          | 6105        | 5781        | 15103  |
|                                    |   | % within N- Hvilket klasstrinn tilhører du? | 3,8%  | 17,5%         | 40,4%       | 38,3%       | 100,0% |
|                                    | 10. trinn                                   | Count                                       | 472   | 1753          | 4257        | 4051        | 10533  |
|                                    |   | % within N- Hvilket klasstrinn tilhører du? | 4,5%  | 16,6%         | 40,4%       | 38,5%       | 100,0% |
| GK                                 | Count                                       | 1270  | 4036  | 7875          | 6232        | 19413       |        |
|                                    | % within N- Hvilket klasstrinn tilhører du? | 6,5%  | 20,8%   | 40,6%         | 32,1%       | 100,0%      |        |
| VKI                                | Count                                       | 342   | 955   | 2323          | 2059        | 5679        |        |
|                                    | % within N- Hvilket klasstrinn tilhører du? | 6,0%  | 16,8%   | 40,9%         | 36,3%       | 100,0%      |        |
| VKII                               | Count                                       | 416   | 1548  | 3357          | 2577        | 7898        |        |
|                                    | % within N- Hvilket klasstrinn tilhører du? | 5,3%  | 19,6%   | 42,5%         | 32,6%       | 100,0%      |        |
| Total                              | Count                                       | 3451  | 13027   | 29907         | 27995       | 74380       |        |
|                                    | % within N- Hvilket klasstrinn tilhører du? | 4,6%  | 17,5%   | 40,2%         | 37,6%       | 100,0%      |        |



**N- Hvilket klassetrinn tilhører du? \* T- Lærer du så mye som du hadde forventet i - Matematikk Crosstabulation**

|                                     |  |  | T- Lærer du så mye som du hadde forventet i - Matematikk |               |             |             | Total  |
|-------------------------------------|--|--|--|---------------|-------------|-------------|--------|
|                                     |  |  | Ikke i det hele tatt                                     | I mindre grad | I noen grad | I stor grad |        |
| N- Hvilket klassetrinn tilhører du? | 8. trinn                                     | Count  | 521  | 2218          | 5468        | 7564        | 15771  |
|                                     |  | % within N- Hvilket klassetrinn tilhører du? | 3,3%   | 14,1%         | 34,7%       | 48,0%       | 100,0% |
|                                     | 9. trinn                                     | Count  | 948  | 3014          | 5649        | 5499        | 15110  |
|                                     |  | % within N- Hvilket klassetrinn tilhører du? | 6,3%   | 19,9%         | 37,4%       | 36,4%       | 100,0% |
|                                     | 10. trinn                                    | Count  | 866  | 2560          | 3960        | 3130        | 10516  |
|                                     |  | % within N- Hvilket klassetrinn tilhører du? | 8,2%   | 24,3%         | 37,7%       | 29,8%       | 100,0% |
| GK                                  | Count  | 1391   | 4311   | 7882          | 6737        | 20321       |        |
|                                     | % within N- Hvilket klassetrinn tilhører du? | 6,8%   | 21,2%  | 38,8%         | 33,2%       | 100,0%      |        |
| VKI                                 | Count  | 628  | 1492   | 2949          | 2617        | 7686        |        |
|                                     | % within N- Hvilket klassetrinn tilhører du? | 8,2%   | 19,4%  | 38,4%         | 34,0%       | 100,0%      |        |
| VKII                                | Count  | 876  | 1951   | 3341          | 2958        | 9126        |        |
|                                     | % within N- Hvilket klassetrinn tilhører du? | 9,6%   | 21,4%  | 36,6%         | 32,4%       | 100,0%      |        |
| Total                               | Count  | 5230   | 15546  | 29249         | 28505       | 78530       |        |
|                                     | % within N- Hvilket klassetrinn tilhører du? | 6,7%   | 19,8%  | 37,2%         | 36,3%       | 100,0%      |        |

**- Hvilket klassetrinn tilhører du? \* T- Jeg arbeider med skolefag for å øke mine jobbmuligheter Crosstabulatio**

|                                     |  |  | T- Jeg arbeider med skolefag for å øke mine jobbmuligheter |            |           |        | Total  |
|-------------------------------------|--|--|--|------------|-----------|--------|--------|
|                                     |  |  | Uenig  | Litt uenig | Litt enig | Enig   |        |
| N- Hvilket klassetrinn tilhører du? | 8. trinn                                     | Count  | 203  | 455        | 3361      | 9763   | 13782  |
|                                     |  | % within N- Hvilket klassetrinn tilhører du? | 1,5%   | 3,3%       | 24,4%     | 70,8%  | 100,0% |
|                                     | 9. trinn                                     | Count  | 304  | 494        | 3404      | 8694   | 12896  |
|                                     |  | % within N- Hvilket klassetrinn tilhører du? | 2,4%   | 3,8%       | 26,4%     | 67,4%  | 100,0% |
|                                     | 10. trinn                                    | Count  | 271  | 474        | 2730      | 5849   | 9324   |
|                                     |  | % within N- Hvilket klassetrinn tilhører du? | 2,9%   | 5,1%       | 29,3%     | 62,7%  | 100,0% |
| GK                                  | Count  | 470  | 967  | 5809       | 13852     | 21098  |        |
|                                     | % within N- Hvilket klassetrinn tilhører du? | 2,2%   | 4,6%   | 27,5%      | 65,7%     | 100,0% |        |
| VKI                                 | Count  | 510  | 961  | 6116       | 14595     | 22182  |        |
|                                     | % within N- Hvilket klassetrinn tilhører du? | 2,3%   | 4,3%   | 27,6%      | 65,8%     | 100,0% |        |
| VKII                                | Count  | 517  | 911  | 5341       | 10168     | 16937  |        |
|                                     | % within N- Hvilket klassetrinn tilhører du? | 3,1%   | 5,4%   | 31,5%      | 60,0%     | 100,0% |        |
| Total                               | Count  | 2275   | 4262   | 26761      | 62921     | 96219  |        |
|                                     | % within N- Hvilket klassetrinn tilhører du? | 2,4%   | 4,4%   | 27,8%      | 65,4%     | 100,0% |        |

**N- Hvilket klasstrinn tilhører du? \* T- Jeg arbeider med skolefag for å få en trygg økonomisk framtid  
Crosstabulation**

|                                    |           |   | T- Jeg arbeider med skolefag for å få en trygg økonomisk framtid |            |           |       | Total  |
|------------------------------------|-----------|---|--|------------|-----------|-------|--------|
|                                    |           |   | Uenig  | Litt uenig | Litt enig | Enig  |        |
| N- Hvilket klasstrinn tilhører du? | 8. trinn  | Count                                       | 234  | 568        | 3460      | 9473  | 13735  |
|                                    |           | % within N- Hvilket klasstrinn tilhører du? | 1,7%   | 4,1%       | 25,2%     | 69,0% | 100,0% |
|                                    | 9. trinn  | Count                                       | 335  | 692        | 3450      | 8369  | 12846  |
|                                    |           | % within N- Hvilket klasstrinn tilhører du? | 2,6%   | 5,4%       | 26,9%     | 65,1% | 100,0% |
|                                    | 10. trinn | Count                                       | 296  | 614        | 2760      | 5627  | 9297   |
|                                    |           | % within N- Hvilket klasstrinn tilhører du? | 3,2%   | 6,6%       | 29,7%     | 60,5% | 100,0% |
| GK                                 |           | Count                                       | 550  | 1346       | 6057      | 13091 | 21044  |
|                                    |           | % within N- Hvilket klasstrinn tilhører du? | 2,6%   | 6,4%       | 28,8%     | 62,2% | 100,0% |
| VKI                                |           | Count                                       | 615  | 1379       | 6414      | 13717 | 22125  |
|                                    |           | % within N- Hvilket klasstrinn tilhører du? | 2,8%   | 6,2%       | 29,0%     | 62,0% | 100,0% |
| VKII                               |           | Count                                       | 675  | 1365       | 5787      | 9075  | 16902  |
|                                    |           | % within N- Hvilket klasstrinn tilhører du? | 4,0%   | 8,1%       | 34,2%     | 53,7% | 100,0% |
| Total                              |           | Count                                       | 2705   | 5964       | 27928     | 59352 | 95949  |
|                                    |           | % within N- Hvilket klasstrinn tilhører du? | 2,8%   | 6,2%       | 29,1%     | 61,9% | 100,0% |

**N- Hvilket klasstrinn tilhører du? \* T- Jeg lærer mest når jeg samarbeider med andre elever Crosstabulation**

|                                    |           |   | T- Jeg lærer mest når jeg samarbeider med andre elever |            |           |       | Total  |
|------------------------------------|-----------|---|--|------------|-----------|-------|--------|
|                                    |           |   | Uenig  | Litt uenig | Litt enig | Enig  |        |
| N- Hvilket klasstrinn tilhører du? | 8. trinn  | Count                                       | 893  | 2135       | 6036      | 4650  | 13714  |
|                                    |           | % within N- Hvilket klasstrinn tilhører du? | 6,5%   | 15,6%      | 44,0%     | 33,9% | 100,0% |
|                                    | 9. trinn  | Count                                       | 915  | 2081       | 5516      | 4326  | 12838  |
|                                    |           | % within N- Hvilket klasstrinn tilhører du? | 7,1%   | 16,2%      | 43,0%     | 33,7% | 100,0% |
|                                    | 10. trinn | Count                                       | 714  | 1695       | 4100      | 2770  | 9279   |
|                                    |           | % within N- Hvilket klasstrinn tilhører du? | 7,7%   | 18,3%      | 44,2%     | 29,9% | 100,0% |
| GK                                 |           | Count                                       | 1307   | 3470       | 9811      | 6418  | 21006  |
|                                    |           | % within N- Hvilket klasstrinn tilhører du? | 6,2%   | 16,5%      | 46,7%     | 30,6% | 100,0% |
| VKI                                |           | Count                                       | 1624   | 4106       | 10445     | 5935  | 22110  |
|                                    |           | % within N- Hvilket klasstrinn tilhører du? | 7,3%   | 18,6%      | 47,2%     | 26,8% | 100,0% |
| VKII                               |           | Count                                       | 1467   | 3860       | 7919      | 3642  | 16888  |
|                                    |           | % within N- Hvilket klasstrinn tilhører du? | 8,7%   | 22,9%      | 46,9%     | 21,6% | 100,0% |
| Total                              |           | Count                                       | 6920   | 17347      | 43827     | 27741 | 95835  |
|                                    |           | % within N- Hvilket klasstrinn tilhører du? | 7,2%   | 18,1%      | 45,7%     | 28,9% | 100,0% |

**N- Hvilket klassetrinn tilhører du? \* T- Det er nyttig å samle alle ideer når vi arbeider med en oppgave Crosstabulation**

|                                     |  |  | T- Det er nyttig å samle alle ideer når vi arbeider med en oppgave |            |           |        | Total  |
|-------------------------------------|--|--|--|------------|-----------|--------|--------|
|                                     |  |  | Uenig  | Litt uenig | Litt enig | Enig   |        |
| N- Hvilket klassetrinn tilhører du? | 8. trinn                                     | Count  | 381  | 987        | 4546      | 7776   | 13690  |
|                                     |  | % within N- Hvilket klassetrinn tilhører du? | 2,8%   | 7,2%       | 33,2%     | 56,8%  | 100,0% |
|                                     | 9. trinn                                     | Count  | 479  | 1100       | 4674      | 6553   | 12806  |
|                                     |  | % within N- Hvilket klassetrinn tilhører du? | 3,7%   | 8,6%       | 36,5%     | 51,2%  | 100,0% |
|                                     | 10. trinn                                    | Count  | 367  | 898        | 3359      | 4650   | 9274   |
|                                     |  | % within N- Hvilket klassetrinn tilhører du? | 4,0%   | 9,7%       | 36,2%     | 50,1%  | 100,0% |
| GK                                  | Count  | 571  | 1809   | 7906       | 10697     | 20983  |        |
|                                     | % within N- Hvilket klassetrinn tilhører du? | 2,7%   | 8,6%   | 37,7%      | 51,0%     | 100,0% |        |
| VKI                                 | Count  | 630  | 2031   | 8722       | 10681     | 22064  |        |
|                                     | % within N- Hvilket klassetrinn tilhører du? | 2,9%   | 9,2%   | 39,5%      | 48,4%     | 100,0% |        |
| VKII                                | Count  | 499  | 1620   | 6962       | 7777      | 16858  |        |
|                                     | % within N- Hvilket klassetrinn tilhører du? | 3,0%   | 9,6%   | 41,3%      | 46,1%     | 100,0% |        |
| Total                               | Count  | 2927   | 8445   | 36169      | 48134     | 95675  |        |
|                                     | % within N- Hvilket klassetrinn tilhører du? | 3,1%   | 8,8%   | 37,8%      | 50,3%     | 100,0% |        |

**N- Hvilket klassetrinn tilhører du? \* T- Jeg liker å prøve å være bedre enn andre elever Crosstabulation**

|                                     |  |  | T- Jeg liker å prøve å være bedre enn andre elever |            |           |        | Total  |
|-------------------------------------|--|--|--|------------|-----------|--------|--------|
|                                     |  |  | Uenig  | Litt uenig | Litt enig | Enig   |        |
| N- Hvilket klassetrinn tilhører du? | 8. trinn                                     | Count  | 3374   | 3571       | 4270      | 2473   | 13688  |
|                                     |  | % within N- Hvilket klassetrinn tilhører du? | 24,6%  | 26,1%      | 31,2%     | 18,1%  | 100,0% |
|                                     | 9. trinn                                     | Count  | 3309   | 3109       | 3940      | 2460   | 12818  |
|                                     |  | % within N- Hvilket klassetrinn tilhører du? | 25,8%  | 24,3%      | 30,7%     | 19,2%  | 100,0% |
|                                     | 10. trinn                                    | Count  | 2315   | 2196       | 2924      | 1832   | 9267   |
|                                     |  | % within N- Hvilket klassetrinn tilhører du? | 25,0%  | 23,7%      | 31,6%     | 19,8%  | 100,0% |
| GK                                  | Count  | 4823   | 5217   | 6796       | 4153      | 20989  |        |
|                                     | % within N- Hvilket klassetrinn tilhører du? | 23,0%  | 24,9%  | 32,4%      | 19,8%     | 100,0% |        |
| VKI                                 | Count  | 4625   | 5242   | 7568       | 4657      | 22092  |        |
|                                     | % within N- Hvilket klassetrinn tilhører du? | 20,9%  | 23,7%  | 34,3%      | 21,1%     | 100,0% |        |
| VKII                                | Count  | 3470   | 4176   | 6046       | 3173      | 16865  |        |
|                                     | % within N- Hvilket klassetrinn tilhører du? | 20,6%  | 24,8%  | 35,8%      | 18,8%     | 100,0% |        |
| Total                               | Count  | 21916  | 23511  | 31544      | 18748     | 95719  |        |
|                                     | % within N- Hvilket klassetrinn tilhører du? | 22,9%  | 24,6%  | 33,0%      | 19,6%     | 100,0% |        |

**N- Hvilket klassetrinn tilhører du? \* T- Jeg vil gjerne være best i noe Crosstabulation**

|                                     |  |  | T- Jeg vil gjerne være best i noe |            |           |        | Total  |
|-------------------------------------|--|--|-----------------------------------|------------|-----------|--------|--------|
|                                     |  |  | Uenig                             | Litt uenig | Litt enig | Enig   |        |
| N- Hvilket klassetrinn tilhører du? | 8. trinn                                     | Count  | 799                               | 1469       | 4148      | 7265   | 13681  |
|                                     |  | % within N- Hvilket klassetrinn tilhører du? | 5,8%                              | 10,7%      | 30,3%     | 53,1%  | 100,0% |
|                                     | 9. trinn                                     | Count  | 946                               | 1265       | 3733      | 6850   | 12794  |
|                                     |  | % within N- Hvilket klassetrinn tilhører du? | 7,4%                              | 9,9%       | 29,2%     | 53,5%  | 100,0% |
|                                     | 10. trinn                                    | Count  | 701                               | 971        | 2653      | 4944   | 9269   |
|                                     |  | % within N- Hvilket klassetrinn tilhører du? | 7,6%                              | 10,5%      | 28,6%     | 53,3%  | 100,0% |
| GK                                  | Count  | 1497   | 2262                              | 6497       | 10737     | 20993  |        |
|                                     | % within N- Hvilket klassetrinn tilhører du? | 7,1%   | 10,8%                             | 30,9%      | 51,1%     | 100,0% |        |
| VKI                                 | Count  | 1579   | 2273                              | 6953       | 11272     | 22077  |        |
|                                     | % within N- Hvilket klassetrinn tilhører du? | 7,2%   | 10,3%                             | 31,5%      | 51,1%     | 100,0% |        |
| VKII                                | Count  | 1133   | 1814                              | 5453       | 8476      | 16876  |        |
|                                     | % within N- Hvilket klassetrinn tilhører du? | 6,7%   | 10,7%                             | 32,3%      | 50,2%     | 100,0% |        |
| Total                               | Count  | 6655   | 10054                             | 29437      | 49544     | 95690  |        |
|                                     | % within N- Hvilket klassetrinn tilhører du? | 7,0%   | 10,5%                             | 30,8%      | 51,8%     | 100,0% |        |

**- Hvilket klassetrinn tilhører du? \* T- Når jeg arbeider med skolefag, jobber jeg så hardt jeg kan Crosstabulation**

|                                     |  |  | T- Når jeg arbeider med skolefag, jobber jeg så hardt jeg kan |            |           |        | Total  |
|-------------------------------------|--|--|---|------------|-----------|--------|--------|
|                                     |  |  | Uenig   | Litt uenig | Litt enig | Enig   |        |
| N- Hvilket klassetrinn tilhører du? | 8. trinn                                     | Count  | 480   | 1637       | 7265      | 4331   | 13713  |
|                                     |  | % within N- Hvilket klassetrinn tilhører du? | 3,5%  | 11,9%      | 53,0%     | 31,6%  | 100,0% |
|                                     | 9. trinn                                     | Count  | 591   | 2203       | 6809      | 3234   | 12837  |
|                                     |  | % within N- Hvilket klassetrinn tilhører du? | 4,6%  | 17,2%      | 53,0%     | 25,2%  | 100,0% |
|                                     | 10. trinn                                    | Count  | 563   | 1759       | 4880      | 2092   | 9294   |
|                                     |  | % within N- Hvilket klassetrinn tilhører du? | 6,1%  | 18,9%      | 52,5%     | 22,5%  | 100,0% |
| GK                                  | Count  | 1081   | 4389  | 11384      | 4185      | 21039  |        |
|                                     | % within N- Hvilket klassetrinn tilhører du? | 5,1%   | 20,9%   | 54,1%      | 19,9%     | 100,0% |        |
| VKI                                 | Count  | 1315   | 4893  | 11753      | 4166      | 22127  |        |
|                                     | % within N- Hvilket klassetrinn tilhører du? | 5,9%   | 22,1%   | 53,1%      | 18,8%     | 100,0% |        |
| VKII                                | Count  | 1348   | 4410  | 8564       | 2583      | 16905  |        |
|                                     | % within N- Hvilket klassetrinn tilhører du? | 8,0%   | 26,1%   | 50,7%      | 15,3%     | 100,0% |        |
| Total                               | Count  | 5378   | 19291   | 50655      | 20591     | 95915  |        |
|                                     | % within N- Hvilket klassetrinn tilhører du? | 5,6%   | 20,1%   | 52,8%      | 21,5%     | 100,0% |        |

**N- Hvilket klassetrinn tilhører du? \* T- Når jeg arbeider med skolefag, fortsetter jeg å jobbe selv om stoffet er vanskelig Crosstabulation**

|                                     |  |  | T- Når jeg arbeider med skolefag, fortsetter jeg å jobbe selv om stoffet er vanskelig |            |           |        | Total  |
|-------------------------------------|--|--|---|------------|-----------|--------|--------|
|                                     |  |  | Uenig   | Litt uenig | Litt enig | Enig   |        |
| N- Hvilket klassetrinn tilhører du? | 8. trinn                                     | Count  | 604   | 1917       | 6032      | 5174   | 13727  |
|                                     |  | % within N- Hvilket klassetrinn tilhører du? | 4,4%  | 14,0%      | 43,9%     | 37,7%  | 100,0% |
|                                     | 9. trinn                                     | Count  | 692   | 2408       | 5713      | 4022   | 12835  |
|                                     |  | % within N- Hvilket klassetrinn tilhører du? | 5,4%  | 18,8%      | 44,5%     | 31,3%  | 100,0% |
|                                     | 10. trinn                                    | Count  | 620   | 1742       | 4098      | 2831   | 9291   |
|                                     |  | % within N- Hvilket klassetrinn tilhører du? | 6,7%  | 18,7%      | 44,1%     | 30,5%  | 100,0% |
|                                     | GK   | Count  | 1061  | 4165       | 9721      | 6082   | 21029  |
|                                     | % within N- Hvilket klassetrinn tilhører du? | 5,0%   | 19,8%   | 46,2%      | 28,9%     | 100,0% |        |
| VKI                                 | Count  | 1115   | 4438  | 10326      | 6245      | 22124  |        |
|                                     | % within N- Hvilket klassetrinn tilhører du? | 5,0%   | 20,1%   | 46,7%      | 28,2%     | 100,0% |        |
| VKII                                | Count  | 834  | 3560  | 8158       | 4339      | 16891  |        |
|                                     | % within N- Hvilket klassetrinn tilhører du? | 4,9%   | 21,1%   | 48,3%      | 25,7%     | 100,0% |        |
| Total                               | Count  | 4926   | 18230   | 44048      | 28693     | 95897  |        |
|                                     | % within N- Hvilket klassetrinn tilhører du? | 5,1%   | 19,0%   | 45,9%      | 29,9%     | 100,0% |        |

## Kapittel 4. Trivsel

**N- Hvilket klassetrinn tilhører du? \* H- Har du venner på skolen? Crosstabulation**

|                                     |           |  | H- Har du venner på skolen? |      |       |        | Total  |
|-------------------------------------|-----------|--|-----------------------------|------|-------|--------|--------|
|                                     |           |  | Ingen                       | En   | Flere | Mange  |        |
| N- Hvilket klassetrinn tilhører du? | 5. trinn  | Count  | 65                          | 239  | 3270  | 12920  | 16494  |
|                                     |           | % within N- Hvilket klassetrinn tilhører du? | ,4%                         | 1,4% | 19,8% | 78,3%  | 100,0% |
|                                     | 6. trinn  | Count  | 80                          | 298  | 3367  | 14416  | 18161  |
|                                     |           | % within N- Hvilket klassetrinn tilhører du? | ,4%                         | 1,6% | 18,5% | 79,4%  | 100,0% |
|                                     | 7. trinn  | Count  | 80                          | 189  | 2541  | 10701  | 13511  |
|                                     |           | % within N- Hvilket klassetrinn tilhører du? | ,6%                         | 1,4% | 18,8% | 79,2%  | 100,0% |
|                                     | 8. trinn  | Count  | 228                         | 246  | 3426  | 16589  | 20489  |
|                                     |           | % within N- Hvilket klassetrinn tilhører du? | 1,1%                        | 1,2% | 16,7% | 81,0%  | 100,0% |
|                                     | 9. trinn  | Count  | 309                         | 267  | 3465  | 15974  | 20015  |
|                                     |           | % within N- Hvilket klassetrinn tilhører du? | 1,5%                        | 1,3% | 17,3% | 79,8%  | 100,0% |
|                                     | 10. trinn | Count  | 254                         | 217  | 2658  | 11794  | 14923  |
|                                     |           | % within N- Hvilket klassetrinn tilhører du? | 1,7%                        | 1,5% | 17,8% | 79,0%  | 100,0% |
| GK                                  |           | Count  | 408                         | 428  | 5680  | 17611  | 24127  |
|                                     |           | % within N- Hvilket klassetrinn tilhører du? | 1,7%                        | 1,8% | 23,5% | 73,0%  | 100,0% |
| VKI                                 |           | Count  | 392                         | 422  | 5815  | 15321  | 21950  |
|                                     |           | % within N- Hvilket klassetrinn tilhører du? | 1,8%                        | 1,9% | 26,5% | 69,8%  | 100,0% |
| VKII                                |           | Count  | 284                         | 342  | 4686  | 11409  | 16721  |
|                                     |           | % within N- Hvilket klassetrinn tilhører du? | 1,7%                        | 2,0% | 28,0% | 68,2%  | 100,0% |
| Total                               |           | Count  | 2100                        | 2648 | 34908 | 126735 | 166391 |
|                                     |           | % within N- Hvilket klassetrinn tilhører du? | 1,3%                        | 1,6% | 21,0% | 76,2%  | 100,0% |

**N- Hvilket klassetrinn tilhører du? \* N- Trives du med skolearbeidet? Crosstabulation**

|                                     |          |  | N- Trives du med skolearbeidet? |             |             |                    | Total  |
|-------------------------------------|----------|--|---------------------------------|-------------|-------------|--------------------|--------|
|                                     |          |  | Trives ikke                     | Trives litt | Trives godt | Trives veldig godt |        |
| N- Hvilket klassetrinn tilhører du? | 5. trinn | Count  | 360                             | 3295        | 10389       | 7180               | 21224  |
|                                     |          | % within N- Hvilket klassetrinn tilhører du? | 1,7%                            | 15,5%       | 48,9%       | 33,8%              | 100,0% |
|                                     | 6. trinn | Count  | 543                             | 4076        | 11062       | 5595               | 21276  |
|                                     |          | % within N- Hvilket klassetrinn tilhører du? | 2,6%                            | 19,2%       | 52,0%       | 26,3%              | 100,0% |
|                                     | 7. trinn | Count  | 801                             | 5024        | 11597       | 4166               | 21588  |
|                                     |          | % within N- Hvilket klassetrinn tilhører du? | 3,7%                            | 23,3%       | 53,7%       | 19,3%              | 100,0% |
| Total                               |          | Count  | 1704                            | 12395       | 33048       | 16941              | 64088  |
|                                     |          | % within N- Hvilket klassetrinn tilhører du? | 2,7%                            | 19,3%       | 51,6%       | 26,4%              | 100,0% |

**N- Hvilket klassetrinn tilhører du? \* N- Trives du sammen med medelevene dine? Crosstabulation**

|                                     |          |  | N- Trives du sammen med medelevene dine? |             |             |                    | Total  |
|-------------------------------------|----------|--|--|-------------|-------------|--------------------|--------|
|                                     |          |  | Trives ikke                              | Trives litt | Trives godt | Trives veldig godt |        |
| N- Hvilket klassetrinn tilhører du? | 5. trinn | Count  | 181                                      | 1607        | 5686        | 13710              | 21184  |
|                                     |          | % within N- Hvilket klassetrinn tilhører du? | ,9%                                      | 7,6%        | 26,8%       | 64,7%              | 100,0% |
|                                     | 6. trinn | Count  | 190                                      | 1427        | 5781        | 13844              | 21242  |
|                                     |          | % within N- Hvilket klassetrinn tilhører du? | ,9%                                      | 6,7%        | 27,2%       | 65,2%              | 100,0% |
|                                     | 7. trinn | Count  | 234                                      | 1422        | 5906        | 13990              | 21552  |
|                                     |          | % within N- Hvilket klassetrinn tilhører du? | 1,1%                                     | 6,6%        | 27,4%       | 64,9%              | 100,0% |
| Total                               |          | Count  | 605                                      | 4456        | 17373       | 41544              | 63978  |
|                                     |          | % within N- Hvilket klassetrinn tilhører du? | ,9%                                      | 7,0%        | 27,2%       | 64,9%              | 100,0% |

**N- Hvilket klassetrinn tilhører du? \* N- Trives du sammen med lærerne dine? Crosstabulation**

|                                     |          |  | N- Trives du sammen med lærerne dine? |             |             |                    | Total  |
|-------------------------------------|----------|--|---------------------------------------|-------------|-------------|--------------------|--------|
|                                     |          |  | Trives ikke                           | Trives litt | Trives godt | Trives veldig godt |        |
| N- Hvilket klassetrinn tilhører du? | 5. trinn | Count  | 337                                   | 2328        | 7993        | 10494              | 21152  |
|                                     |          | % within N- Hvilket klassetrinn tilhører du? | 1,6%                                  | 11,0%       | 37,8%       | 49,6%              | 100,0% |
|                                     | 6. trinn | Count  | 621                                   | 3388        | 9177        | 8036               | 21222  |
|                                     |          | % within N- Hvilket klassetrinn tilhører du? | 2,9%                                  | 16,0%       | 43,2%       | 37,9%              | 100,0% |
|                                     | 7. trinn | Count  | 997                                   | 4704        | 10021       | 5791               | 21513  |
|                                     |          | % within N- Hvilket klassetrinn tilhører du? | 4,6%                                  | 21,9%       | 46,6%       | 26,9%              | 100,0% |
| Total                               |          | Count  | 1955                                  | 10420       | 27191       | 24321              | 63887  |
|                                     |          | % within N- Hvilket klassetrinn tilhører du? | 3,1%                                  | 16,3%       | 42,6%       | 38,1%              | 100,0% |

**N- Hvilket klassetrinn tilhører du? \* N- Trives du i pausene? Crosstabulation**

|                                     |          |  | N- Trives du i pausene? |             |             |                    | Total  |
|-------------------------------------|----------|--|-------------------------|-------------|-------------|--------------------|--------|
|                                     |          |  | Trives ikke             | Trives litt | Trives godt | Trives veldig godt |        |
| N- Hvilket klassetrinn tilhører du? | 5. trinn | Count  | 210                     | 1318        | 4965        | 14636              | 21129  |
|                                     |          | % within N- Hvilket klassetrinn tilhører du? | 1,0%                    | 6,2%        | 23,5%       | 69,3%              | 100,0% |
|                                     | 6. trinn | Count  | 180                     | 1204        | 5179        | 14663              | 21226  |
|                                     |          | % within N- Hvilket klassetrinn tilhører du? | ,8%                     | 5,7%        | 24,4%       | 69,1%              | 100,0% |
|                                     | 7. trinn | Count  | 250                     | 1181        | 5427        | 14640              | 21498  |
|                                     |          | % within N- Hvilket klassetrinn tilhører du? | 1,2%                    | 5,5%        | 25,2%       | 68,1%              | 100,0% |
| Total                               |          | Count  | 640                     | 3703        | 15571       | 43939              | 63853  |
|                                     |          | % within N- Hvilket klassetrinn tilhører du? | 1,0%                    | 5,8%        | 24,4%       | 68,8%              | 100,0% |

**N- Hvilket klassetrinn tilhører du? \* N- Er de voksne på skolen høflige og vennlige mot deg? Crosstabulation**

|                                     |          |  | N- Er de voksne på skolen høflige og vennlige mot deg? |                 |                   |                   | Total  |
|-------------------------------------|----------|--|--|-----------------|-------------------|-------------------|--------|
|                                     |          |  | Ikke vennlig(e)  | Litt vennlig(e) | Ganske vennlig(e) | Veldig vennlig(e) |        |
| N- Hvilket klassetrinn tilhører du? | 5. trinn | Count  | 192  | 1886            | 8158              | 10899             | 21135  |
|                                     |          | % within N- Hvilket klassetrinn tilhører du? | ,9%  | 8,9%            | 38,6%             | 51,6%             | 100,0% |
|                                     | 6. trinn | Count  | 359  | 2389            | 9445              | 9075              | 21268  |
|                                     |          | % within N- Hvilket klassetrinn tilhører du? | 1,7%   | 11,2%           | 44,4%             | 42,7%             | 100,0% |
|                                     | 7. trinn | Count  | 583  | 3203            | 10448             | 7335              | 21569  |
|                                     |          | % within N- Hvilket klassetrinn tilhører du? | 2,7%   | 14,9%           | 48,4%             | 34,0%             | 100,0% |
| Total                               |          | Count  | 1134   | 7478            | 28051             | 27309             | 63972  |
|                                     |          | % within N- Hvilket klassetrinn tilhører du? | 1,8%   | 11,7%           | 43,8%             | 42,7%             | 100,0% |

**N- Hvilket klassetrinn tilhører du? \* N- Er du høflig og vennlig mot de voksne på skolen? Crosstabulation**

|                                     |          |  | N- Er du høflig og vennlig mot de voksne på skolen? |                 |                   |                   | Total  |
|-------------------------------------|----------|--|---|-----------------|-------------------|-------------------|--------|
|                                     |          |  | Ikke vennlig(e)                                     | Litt vennlig(e) | Ganske vennlig(e) | Veldig vennlig(e) |        |
| N- Hvilket klassetrinn tilhører du? | 5. trinn | Count  | 116   | 1978            | 9297              | 9557              | 20948  |
|                                     |          | % within N- Hvilket klassetrinn tilhører du? | ,6%   | 9,4%            | 44,4%             | 45,6%             | 100,0% |
|                                     | 6. trinn | Count  | 142   | 2180            | 10182             | 8607              | 21111  |
|                                     |          | % within N- Hvilket klassetrinn tilhører du? | ,7%   | 10,3%           | 48,2%             | 40,8%             | 100,0% |
|                                     | 7. trinn | Count  | 248   | 2614            | 10991             | 7462              | 21315  |
|                                     |          | % within N- Hvilket klassetrinn tilhører du? | 1,2%  | 12,3%           | 51,6%             | 35,0%             | 100,0% |
| Total                               |          | Count  | 506   | 6772            | 30470             | 25626             | 63374  |
|                                     |          | % within N- Hvilket klassetrinn tilhører du? | ,8%   | 10,7%           | 48,1%             | 40,4%             | 100,0% |

**N- Hvilket klassetrinn tilhører du? \* N- Trives du med skolearbeidet? Crosstabulation**

|                                     |           |  | N- Trives du med skolearbeidet? |               |             |             | Total  |
|-------------------------------------|-----------|--|---------------------------------|---------------|-------------|-------------|--------|
|                                     |           |  | Ikke i det hele tatt            | I mindre grad | I noen grad | I stor grad |        |
| N- Hvilket klassetrinn tilhører du? | 8. trinn  | Count  | 1198                            | 3020          | 15979       | 8347        | 28544  |
|                                     |           | % within N- Hvilket klassetrinn tilhører du? | 4,2%                            | 10,6%         | 56,0%       | 29,2%       | 100,0% |
|                                     | 9. trinn  | Count  | 1856                            | 4447          | 16690       | 5523        | 28516  |
|                                     |           | % within N- Hvilket klassetrinn tilhører du? | 6,5%                            | 15,6%         | 58,5%       | 19,4%       | 100,0% |
|                                     | 10. trinn | Count  | 2191                            | 5111          | 16178       | 4795        | 28275  |
|                                     |           | % within N- Hvilket klassetrinn tilhører du? | 7,7%                            | 18,1%         | 57,2%       | 17,0%       | 100,0% |
|                                     | GK        | Count  | 1376                            | 4758          | 19768       | 7028        | 32930  |
|                                     |           | % within N- Hvilket klassetrinn tilhører du? | 4,2%                            | 14,4%         | 60,0%       | 21,3%       | 100,0% |
|                                     | VKI       | Count  | 1264                            | 4119          | 15855       | 5108        | 26346  |
|                                     |           | % within N- Hvilket klassetrinn tilhører du? | 4,8%                            | 15,6%         | 60,2%       | 19,4%       | 100,0% |
|                                     | VKII      | Count  | 1271                            | 4188          | 11992       | 2878        | 20329  |
|                                     |           | % within N- Hvilket klassetrinn tilhører du? | 6,3%                            | 20,6%         | 59,0%       | 14,2%       | 100,0% |
| Total                               |           | Count  | 9156                            | 25643         | 96462       | 33679       | 164940 |
|                                     |           | % within N- Hvilket klassetrinn tilhører du? | 5,6%                            | 15,5%         | 58,5%       | 20,4%       | 100,0% |

**N- Hvilket klassetrinn tilhører du? \* N- Trives du sammen med medelevene dine? Crosstabulation**

|                                     |           |  | N- Trives du sammen med medelevene dine? |               |             |             | Total  |
|-------------------------------------|-----------|--|--|---------------|-------------|-------------|--------|
|                                     |           |  | Ikke i det hele tatt                     | I mindre grad | I noen grad | I stor grad |        |
| N- Hvilket klassetrinn tilhører du? | 8. trinn  | Count  | 307                                      | 1008          | 5557        | 21645       | 28517  |
|                                     |           | % within N- Hvilket klassetrinn tilhører du? | 1,1%                                     | 3,5%          | 19,5%       | 75,9%       | 100,0% |
|                                     | 9. trinn  | Count  | 443                                      | 1162          | 6055        | 20835       | 28495  |
|                                     |           | % within N- Hvilket klassetrinn tilhører du? | 1,6%                                     | 4,1%          | 21,2%       | 73,1%       | 100,0% |
|                                     | 10. trinn | Count  | 460                                      | 1205          | 6315        | 20247       | 28227  |
|                                     |           | % within N- Hvilket klassetrinn tilhører du? | 1,6%                                     | 4,3%          | 22,4%       | 71,7%       | 100,0% |
|                                     | GK        | Count  | 457                                      | 1527          | 8009        | 22870       | 32863  |
|                                     |           | % within N- Hvilket klassetrinn tilhører du? | 1,4%                                     | 4,6%          | 24,4%       | 69,6%       | 100,0% |
|                                     | VKI       | Count  | 417                                      | 1286          | 6758        | 17847       | 26308  |
|                                     |           | % within N- Hvilket klassetrinn tilhører du? | 1,6%                                     | 4,9%          | 25,7%       | 67,8%       | 100,0% |
|                                     | VKII      | Count  | 267                                      | 904           | 5061        | 14091       | 20323  |
|                                     |           | % within N- Hvilket klassetrinn tilhører du? | 1,3%                                     | 4,4%          | 24,9%       | 69,3%       | 100,0% |
| Total                               |           | Count  | 2351                                     | 7092          | 37755       | 117535      | 164733 |
|                                     |           | % within N- Hvilket klassetrinn tilhører du? | 1,4%                                     | 4,3%          | 22,9%       | 71,3%       | 100,0% |



**N- Hvilket klassetrinn tilhører du? \* N- Trives du sammen med lærerne dine? Crosstabulation**

|                                     |  |  | N- Trives du sammen med lærerne dine? |               |             |             | Total  |
|-------------------------------------|--|--|---------------------------------------|---------------|-------------|-------------|--------|
|                                     |  |  | Ikke i det hele tatt                  | I mindre grad | I noen grad | I stor grad |        |
| N- Hvilket klassetrinn tilhører du? | 8. trinn                                     | Count  | 1262                                  | 3655          | 13381       | 10177       | 28475  |
|                                     |  | % within N- Hvilket klassetrinn tilhører du? | 4,4%                                  | 12,8%         | 47,0%       | 35,7%       | 100,0% |
|                                     | 9. trinn                                     | Count  | 1900                                  | 4893          | 14043       | 7633        | 28469  |
|                                     |  | % within N- Hvilket klassetrinn tilhører du? | 6,7%                                  | 17,2%         | 49,3%       | 26,8%       | 100,0% |
|                                     | 10. trinn                                    | Count  | 1754                                  | 4976          | 14258       | 7225        | 28213  |
|                                     |  | % within N- Hvilket klassetrinn tilhører du? | 6,2%                                  | 17,6%         | 50,5%       | 25,6%       | 100,0% |
| GK                                  | Count  | 983  | 4815                                  | 18191         | 8887        | 32876       |        |
|                                     | % within N- Hvilket klassetrinn tilhører du? | 3,0%   | 14,6%                                 | 55,3%         | 27,0%       | 100,0%      |        |
| VKI                                 | Count  | 794  | 3587                                  | 14579         | 7346        | 26306       |        |
|                                     | % within N- Hvilket klassetrinn tilhører du? | 3,0%   | 13,6%                                 | 55,4%         | 27,9%       | 100,0%      |        |
| VKII                                | Count  | 601  | 3045                                  | 11673         | 5003        | 20322       |        |
|                                     | % within N- Hvilket klassetrinn tilhører du? | 3,0%   | 15,0%                                 | 57,4%         | 24,6%       | 100,0%      |        |
| Total                               | Count  | 7294   | 24971                                 | 86125         | 46271       | 164661      |        |
|                                     | % within N- Hvilket klassetrinn tilhører du? | 4,4%   | 15,2%                                 | 52,3%         | 28,1%       | 100,0%      |        |

**N- Hvilket klassetrinn tilhører du? \* N- Trives du i pausene? Crosstabulation**

|                                     |  |  | N- Trives du i pausene? |               |             |             | Total  |
|-------------------------------------|--|--|-------------------------|---------------|-------------|-------------|--------|
|                                     |  |  | Ikke i det hele tatt    | I mindre grad | I noen grad | I stor grad |        |
| N- Hvilket klassetrinn tilhører du? | 8. trinn                                     | Count  | 559                     | 1134          | 4549        | 22217       | 28459  |
|                                     |  | % within N- Hvilket klassetrinn tilhører du? | 2,0%                    | 4,0%          | 16,0%       | 78,1%       | 100,0% |
|                                     | 9. trinn                                     | Count  | 780                     | 1129          | 5062        | 21473       | 28444  |
|                                     |  | % within N- Hvilket klassetrinn tilhører du? | 2,7%                    | 4,0%          | 17,8%       | 75,5%       | 100,0% |
|                                     | 10. trinn                                    | Count  | 833                     | 1111          | 5052        | 21180       | 28176  |
|                                     |  | % within N- Hvilket klassetrinn tilhører du? | 3,0%                    | 3,9%          | 17,9%       | 75,2%       | 100,0% |
| GK                                  | Count  | 711  | 1395                    | 6852          | 23859       | 32817       |        |
|                                     | % within N- Hvilket klassetrinn tilhører du? | 2,2%   | 4,3%                    | 20,9%         | 72,7%       | 100,0%      |        |
| VKI                                 | Count  | 588  | 1137                    | 6037          | 18512       | 26274       |        |
|                                     | % within N- Hvilket klassetrinn tilhører du? | 2,2%   | 4,3%                    | 23,0%         | 70,5%       | 100,0%      |        |
| VKII                                | Count  | 399  | 863                     | 4835          | 14182       | 20279       |        |
|                                     | % within N- Hvilket klassetrinn tilhører du? | 2,0%   | 4,3%                    | 23,8%         | 69,9%       | 100,0%      |        |
| Total                               | Count  | 3870   | 6769                    | 32387         | 121423      | 164449      |        |
|                                     | % within N- Hvilket klassetrinn tilhører du? | 2,4%   | 4,1%                    | 19,7%         | 73,8%       | 100,0%      |        |

**N- Hvilket klassetrinn tilhører du? \* T- Skolen er et sted hvor jeg føler at jeg blir holdt utenfor Crosstabulation**

|                                     |           |  | T- Skolen er et sted hvor jeg føler at jeg blir holdt utenfor |            |           |      | Total  |
|-------------------------------------|-----------|--|---|------------|-----------|------|--------|
|                                     |           |  | Uenig   | Litt uenig | Litt enig | Enig |        |
| N- Hvilket klassetrinn tilhører du? | 8. trinn  | Count  | 11634   | 1775       | 1269      | 442  | 15120  |
|                                     |           | % within N- Hvilket klassetrinn tilhører du? | 76,9%   | 11,7%      | 8,4%      | 2,9% | 100,0% |
|                                     | 9. trinn  | Count  | 11095   | 1623       | 1222      | 489  | 14429  |
|                                     |           | % within N- Hvilket klassetrinn tilhører du? | 76,9%   | 11,2%      | 8,5%      | 3,4% | 100,0% |
|                                     | 10. trinn | Count  | 7619  | 1126       | 743       | 302  | 9790   |
|                                     |           | % within N- Hvilket klassetrinn tilhører du? | 77,8%   | 11,5%      | 7,6%      | 3,1% | 100,0% |
|                                     | GK        | Count  | 17072   | 2498       | 1516      | 567  | 21653  |
|                                     |           | % within N- Hvilket klassetrinn tilhører du? | 78,8%   | 11,5%      | 7,0%      | 2,6% | 100,0% |
|                                     | VKI       | Count  | 17399   | 2665       | 1685      | 541  | 22290  |
|                                     |           | % within N- Hvilket klassetrinn tilhører du? | 78,1%   | 12,0%      | 7,6%      | 2,4% | 100,0% |
|                                     | VKII      | Count  | 13626   | 2086       | 1276      | 409  | 17397  |
|                                     |           | % within N- Hvilket klassetrinn tilhører du? | 78,3%   | 12,0%      | 7,3%      | 2,4% | 100,0% |
| Total                               |           | Count  | 78445   | 11773      | 7711      | 2750 | 100679 |
|                                     |           | % within N- Hvilket klassetrinn tilhører du? | 77,9%   | 11,7%      | 7,7%      | 2,7% | 100,0% |

**N- Hvilket klassetrinn tilhører du? \* T- Skolen er et sted hvor jeg føler at jeg hører til Crosstabulation**

|                                     |           |  | T- Skolen er et sted hvor jeg føler at jeg hører til |            |           |       | Total  |
|-------------------------------------|-----------|--|--|------------|-----------|-------|--------|
|                                     |           |  | Uenig  | Litt uenig | Litt enig | Enig  |        |
| N- Hvilket klassetrinn tilhører du? | 8. trinn  | Count  | 1040   | 1379       | 4505      | 8174  | 15098  |
|                                     |           | % within N- Hvilket klassetrinn tilhører du? | 6,9%   | 9,1%       | 29,8%     | 54,1% | 100,0% |
|                                     | 9. trinn  | Count  | 1237   | 1442       | 4416      | 7300  | 14395  |
|                                     |           | % within N- Hvilket klassetrinn tilhører du? | 8,6%   | 10,0%      | 30,7%     | 50,7% | 100,0% |
|                                     | 10. trinn | Count  | 906  | 1034       | 3018      | 4832  | 9790   |
|                                     |           | % within N- Hvilket klassetrinn tilhører du? | 9,3%   | 10,6%      | 30,8%     | 49,4% | 100,0% |
|                                     | GK        | Count  | 1384   | 2214       | 7437      | 10613 | 21648  |
|                                     |           | % within N- Hvilket klassetrinn tilhører du? | 6,4%   | 10,2%      | 34,4%     | 49,0% | 100,0% |
|                                     | VKI       | Count  | 1551   | 2390       | 7732      | 10620 | 22293  |
|                                     |           | % within N- Hvilket klassetrinn tilhører du? | 7,0%   | 10,7%      | 34,7%     | 47,6% | 100,0% |
|                                     | VKII      | Count  | 1105   | 1996       | 6027      | 8287  | 17415  |
|                                     |           | % within N- Hvilket klassetrinn tilhører du? | 6,3%   | 11,5%      | 34,6%     | 47,6% | 100,0% |
| Total                               |           | Count  | 7223   | 10455      | 33135     | 49826 | 100639 |
|                                     |           | % within N- Hvilket klassetrinn tilhører du? | 7,2%   | 10,4%      | 32,9%     | 49,5% | 100,0% |

**N- Hvilket klassetrinn tilhører du? \* T- Skolen er et sted hvor det virker som om andre elever liker meg  
Crosstabulation**

|                                     |           |  | T- Skolen er et sted hvor det virker som om andre elever liker meg |            |           |       | Total  |
|-------------------------------------|-----------|--|--|------------|-----------|-------|--------|
|                                     |           |  | Uenig  | Litt uenig | Litt enig | Enig  |        |
| N- Hvilket klassetrinn tilhører du? | 8. trinn  | Count  | 701  | 1106       | 5265      | 8012  | 15084  |
|                                     |           | % within N- Hvilket klassetrinn tilhører du? | 4,6%   | 7,3%       | 34,9%     | 53,1% | 100,0% |
|                                     | 9. trinn  | Count  | 756  | 1067       | 5029      | 7530  | 14382  |
|                                     |           | % within N- Hvilket klassetrinn tilhører du? | 5,3%   | 7,4%       | 35,0%     | 52,4% | 100,0% |
|                                     | 10. trinn | Count  | 467  | 673        | 3453      | 5176  | 9769   |
|                                     |           | % within N- Hvilket klassetrinn tilhører du? | 4,8%   | 6,9%       | 35,3%     | 53,0% | 100,0% |
|                                     | GK        | Count  | 775  | 1339       | 8565      | 10938 | 21617  |
|                                     |           | % within N- Hvilket klassetrinn tilhører du? | 3,6%   | 6,2%       | 39,6%     | 50,6% | 100,0% |
|                                     | VKI       | Count  | 863  | 1331       | 8527      | 11559 | 22280  |
|                                     |           | % within N- Hvilket klassetrinn tilhører du? | 3,9%   | 6,0%       | 38,3%     | 51,9% | 100,0% |
|                                     | VKII      | Count  | 475  | 1007       | 6761      | 9137  | 17380  |
|                                     |           | % within N- Hvilket klassetrinn tilhører du? | 2,7%   | 5,8%       | 38,9%     | 52,6% | 100,0% |
| Total                               |           | Count  | 4037   | 6523       | 37600     | 52352 | 100512 |
|                                     |           | % within N- Hvilket klassetrinn tilhører du? | 4,0%   | 6,5%       | 37,4%     | 52,1% | 100,0% |

**N- Hvilket klassetrinn tilhører du? \* T- Skolen er et sted hvor jeg føler meg ensom Crosstabulation**

|                                     |           |  | T- Skolen er et sted hvor jeg føler meg ensom |            |           |      | Total  |
|-------------------------------------|-----------|--|---|------------|-----------|------|--------|
|                                     |           |  | Uenig   | Litt uenig | Litt enig | Enig |        |
| N- Hvilket klassetrinn tilhører du? | 8. trinn  | Count  | 11958   | 1437       | 1101      | 594  | 15090  |
|                                     |           | % within N- Hvilket klassetrinn tilhører du? | 79,2%   | 9,5%       | 7,3%      | 3,9% | 100,0% |
|                                     | 9. trinn  | Count  | 11328   | 1407       | 1093      | 575  | 14403  |
|                                     |           | % within N- Hvilket klassetrinn tilhører du? | 78,7%   | 9,8%       | 7,6%      | 4,0% | 100,0% |
|                                     | 10. trinn | Count  | 7691  | 963        | 707       | 418  | 9779   |
|                                     |           | % within N- Hvilket klassetrinn tilhører du? | 78,6%   | 9,8%       | 7,2%      | 4,3% | 100,0% |
|                                     | GK        | Count  | 16544   | 2428       | 1771      | 896  | 21639  |
|                                     |           | % within N- Hvilket klassetrinn tilhører du? | 76,5%   | 11,2%      | 8,2%      | 4,1% | 100,0% |
|                                     | VKI       | Count  | 16864   | 2698       | 1878      | 834  | 22274  |
|                                     |           | % within N- Hvilket klassetrinn tilhører du? | 75,7%   | 12,1%      | 8,4%      | 3,7% | 100,0% |
|                                     | VKII      | Count  | 13191   | 2158       | 1472      | 572  | 17393  |
|                                     |           | % within N- Hvilket klassetrinn tilhører du? | 75,8%   | 12,4%      | 8,5%      | 3,3% | 100,0% |
| Total                               |           | Count  | 77576   | 11091      | 8022      | 3889 | 100578 |
|                                     |           | % within N- Hvilket klassetrinn tilhører du? | 77,1%   | 11,0%      | 8,0%      | 3,9% | 100,0% |

Hvilket klassetrinn tilhører du? \* N- Blir du behandlet høflig og med respekt av lærerne på skolen? Crosstabulatio

|                                     |  |  | N- Blir du behandlet høflig og med respekt av lærerne på skolen? |               |             |             | Total  |
|-------------------------------------|--|--|--|---------------|-------------|-------------|--------|
|                                     |  |  | Ikke i det hele tatt   | I mindre grad | I noen grad | I stor grad |        |
| N- Hvilket klassetrinn tilhører du? | 8. trinn                                     | Count  | 959  | 1944          | 10152       | 15561       | 28616  |
|                                     |  | % within N- Hvilket klassetrinn tilhører du? | 3,4%   | 6,8%          | 35,5%       | 54,4%       | 100,0% |
|                                     | 9. trinn                                     | Count  | 1457   | 2622          | 11278       | 13233       | 28590  |
|                                     |  | % within N- Hvilket klassetrinn tilhører du? | 5,1%   | 9,2%          | 39,4%       | 46,3%       | 100,0% |
|                                     | 10. trinn                                    | Count  | 1431   | 2759          | 11316       | 12812       | 28318  |
|                                     |  | % within N- Hvilket klassetrinn tilhører du? | 5,1%   | 9,7%          | 40,0%       | 45,2%       | 100,0% |
| GK                                  | Count  | 956  | 2567   | 13628         | 15819       | 32970       |        |
|                                     | % within N- Hvilket klassetrinn tilhører du? | 2,9%   | 7,8%   | 41,3%         | 48,0%       | 100,0%      |        |
| VKI                                 | Count  | 775  | 2061   | 11411         | 12132       | 26379       |        |
|                                     | % within N- Hvilket klassetrinn tilhører du? | 2,9%   | 7,8%   | 43,3%         | 46,0%       | 100,0%      |        |
| VKII                                | Count  | 480  | 1674   | 8811          | 9376        | 20341       |        |
|                                     | % within N- Hvilket klassetrinn tilhører du? | 2,4%   | 8,2%   | 43,3%         | 46,1%       | 100,0%      |        |
| Total                               | Count  | 6058   | 13627  | 66596         | 78933       | 165214      |        |
|                                     | % within N- Hvilket klassetrinn tilhører du? | 3,7%   | 8,2%   | 40,3%         | 47,8%       | 100,0%      |        |

N- Hvilket klassetrinn tilhører du? \* N- Behandler du lærerne dine høflig og med respekt? Crosstabulation

|                                     |  |  | N- Behandler du lærerne dine høflig og med respekt? |               |             |             | Total  |
|-------------------------------------|--|--|---|---------------|-------------|-------------|--------|
|                                     |  |  | Ikke i det hele tatt                                | I mindre grad | I noen grad | I stor grad |        |
| N- Hvilket klassetrinn tilhører du? | 8. trinn                                     | Count  | 554   | 1214          | 9072        | 17680       | 28520  |
|                                     |  | % within N- Hvilket klassetrinn tilhører du? | 1,9%  | 4,3%          | 31,8%       | 62,0%       | 100,0% |
|                                     | 9. trinn                                     | Count  | 725   | 1599          | 9953        | 16214       | 28491  |
|                                     |  | % within N- Hvilket klassetrinn tilhører du? | 2,5%  | 5,6%          | 34,9%       | 56,9%       | 100,0% |
|                                     | 10. trinn                                    | Count  | 682   | 1366          | 9624        | 16571       | 28243  |
|                                     |  | % within N- Hvilket klassetrinn tilhører du? | 2,4%  | 4,8%          | 34,1%       | 58,7%       | 100,0% |
| GK                                  | Count  | 414  | 933   | 10149         | 21373       | 32869       |        |
|                                     | % within N- Hvilket klassetrinn tilhører du? | 1,3%   | 2,8%  | 30,9%         | 65,0%       | 100,0%      |        |
| VKI                                 | Count  | 352  | 709   | 8432          | 16839       | 26332       |        |
|                                     | % within N- Hvilket klassetrinn tilhører du? | 1,3%   | 2,7%  | 32,0%         | 63,9%       | 100,0%      |        |
| VKII                                | Count  | 191  | 428   | 6174          | 13505       | 20298       |        |
|                                     | % within N- Hvilket klassetrinn tilhører du? | ,9%  | 2,1%  | 30,4%         | 66,5%       | 100,0%      |        |
| Total                               | Count  | 2918   | 6249  | 53404         | 102182      | 164753      |        |
|                                     | % within N- Hvilket klassetrinn tilhører du? | 1,8%   | 3,8%  | 32,4%         | 62,0%       | 100,0%      |        |

## Kapittel 5. Mobbing

N- Hvilket klassetrinn tilhører du? \* N- Hvor ofte er du blitt mobbet på skolen de siste månedene? Crosstabulation

|                                     |           |  | N- Hvor ofte er du blitt mobbet på skolen de siste månedene? |                 |                            |                        |                     | Total  |
|-------------------------------------|-----------|--|--|-----------------|----------------------------|------------------------|---------------------|--------|
|                                     |           |  | Ikke i det hele tatt   | En sjelden gang | 2 eller 3 ganger i måneden | Omtrent en gang i uken | Flere ganger i uken |        |
| N- Hvilket klassetrinn tilhører du? | 5. trinn  | Count  | 17602  | 5687            | 1501                       | 739                    | 814                 | 26343  |
|                                     |           | % within N- Hvilket klassetrinn tilhører du? | 66,8%  | 21,6%           | 5,7%                       | 2,8%                   | 3,1%                | 100,0% |
|                                     | 6. trinn  | Count  | 17964  | 5794            | 1347                       | 645                    | 660                 | 26410  |
|                                     |           | % within N- Hvilket klassetrinn tilhører du? | 68,0%  | 21,9%           | 5,1%                       | 2,4%                   | 2,5%                | 100,0% |
|                                     | 7. trinn  | Count  | 19205  | 5438            | 1198                       | 632                    | 598                 | 27071  |
|                                     |           | % within N- Hvilket klassetrinn tilhører du? | 70,9%  | 20,1%           | 4,4%                       | 2,3%                   | 2,2%                | 100,0% |
|                                     | 8. trinn  | Count  | 19068  | 4769            | 1036                       | 559                    | 702                 | 26134  |
|                                     |           | % within N- Hvilket klassetrinn tilhører du? | 73,0%  | 18,2%           | 4,0%                       | 2,1%                   | 2,7%                | 100,0% |
|                                     | 9. trinn  | Count  | 19106  | 4674            | 885                        | 559                    | 792                 | 26016  |
|                                     |           | % within N- Hvilket klassetrinn tilhører du? | 73,4%  | 18,0%           | 3,4%                       | 2,1%                   | 3,0%                | 100,0% |
|                                     | 10. trinn | Count  | 19777  | 4004            | 714                        | 417                    | 781                 | 25693  |
|                                     |           | % within N- Hvilket klassetrinn tilhører du? | 77,0%  | 15,6%           | 2,8%                       | 1,6%                   | 3,0%                | 100,0% |
| GK                                  |           | Count  | 24441  | 3758            | 577                        | 412                    | 763                 | 29951  |
|                                     |           | % within N- Hvilket klassetrinn tilhører du? | 81,6%  | 12,5%           | 1,9%                       | 1,4%                   | 2,5%                | 100,0% |
| VKI                                 |           | Count  | 19891  | 2753            | 450                        | 300                    | 589                 | 23983  |
|                                     |           | % within N- Hvilket klassetrinn tilhører du? | 82,9%  | 11,5%           | 1,9%                       | 1,3%                   | 2,5%                | 100,0% |
| VKII                                |           | Count  | 16285  | 1583            | 243                        | 154                    | 321                 | 18586  |
|                                     |           | % within N- Hvilket klassetrinn tilhører du? | 87,6%  | 8,5%            | 1,3%                       | ,8%                    | 1,7%                | 100,0% |
| Total                               |           | Count  | 173339   | 38460           | 7951                       | 4417                   | 6020                | 230187 |
|                                     |           | % within N- Hvilket klassetrinn tilhører du? | 75,3%  | 16,7%           | 3,5%                       | 1,9%                   | 2,6%                | 100,0% |

**N- Hvilket klassetrinn tilhører du? \* H- Blir du mobbet av medelever i klassen / på klasstrinnet Crosstabulation**

|                                     |           |  | H- Blir du mobbet av medelever i klassen / på klasstrinnet |                 |                            |                        |                     | Total  |
|-------------------------------------|-----------|--|--|-----------------|----------------------------|------------------------|---------------------|--------|
|                                     |           |  | Ikke i det hele tatt                                       | En sjelden gang | 2 eller 3 ganger i måneden | Omtrent en gang i uken | Flere ganger i uken |        |
| N- Hvilket klassetrinn tilhører du? | 5. trinn  | Count  | 12462  | 2969            | 533                        | 324                    | 265                 | 16553  |
|                                     |           | % within N- Hvilket klassetrinn tilhører du? | 75,3%  | 17,9%           | 3,2%                       | 2,0%                   | 1,6%                | 100,0% |
|                                     | 6. trinn  | Count  | 13328  | 3504            | 580                        | 381                    | 295                 | 18088  |
|                                     |           | % within N- Hvilket klassetrinn tilhører du? | 73,7%  | 19,4%           | 3,2%                       | 2,1%                   | 1,6%                | 100,0% |
|                                     | 7. trinn  | Count  | 9953   | 2577            | 421                        | 237                    | 211                 | 13399  |
|                                     |           | % within N- Hvilket klassetrinn tilhører du? | 74,3%  | 19,2%           | 3,1%                       | 1,8%                   | 1,6%                | 100,0% |
|                                     | 8. trinn  | Count  | 16033  | 3157            | 547                        | 310                    | 396                 | 20443  |
|                                     |           | % within N- Hvilket klassetrinn tilhører du? | 78,4%  | 15,4%           | 2,7%                       | 1,5%                   | 1,9%                | 100,0% |
|                                     | 9. trinn  | Count  | 15319  | 3215            | 498                        | 394                    | 449                 | 19875  |
|                                     |           | % within N- Hvilket klassetrinn tilhører du? | 77,1%  | 16,2%           | 2,5%                       | 2,0%                   | 2,3%                | 100,0% |
|                                     | 10. trinn | Count  | 11674  | 2249            | 310                        | 215                    | 348                 | 14796  |
|                                     |           | % within N- Hvilket klassetrinn tilhører du? | 78,9%  | 15,2%           | 2,1%                       | 1,5%                   | 2,4%                | 100,0% |
| GK                                  |           | Count  | 20214  | 2594            | 365                        | 298                    | 496                 | 23967  |
|                                     |           | % within N- Hvilket klassetrinn tilhører du? | 84,3%  | 10,8%           | 1,5%                       | 1,2%                   | 2,1%                | 100,0% |
| VKI                                 |           | Count  | 18588  | 2212            | 355                        | 234                    | 445                 | 21834  |
|                                     |           | % within N- Hvilket klassetrinn tilhører du? | 85,1%  | 10,1%           | 1,6%                       | 1,1%                   | 2,0%                | 100,0% |
| VKII                                |           | Count  | 14792  | 1272            | 184                        | 127                    | 237                 | 16612  |
|                                     |           | % within N- Hvilket klassetrinn tilhører du? | 89,0%  | 7,7%            | 1,1%                       | ,8%                    | 1,4%                | 100,0% |
| Total                               |           | Count  | 132363   | 23749           | 3793                       | 2520                   | 3142                | 165567 |
|                                     |           | % within N- Hvilket klassetrinn tilhører du? | 79,9%  | 14,3%           | 2,3%                       | 1,5%                   | 1,9%                | 100,0% |

**N- Hvilket klassetrinn tilhører du? \* H- Blir du mobbet av andre elever på skolen Crosstabulation**

|                                     |           |  | H- Blir du mobbet av andre elever på skolen |                 |                            |                        |                     | Total  |
|-------------------------------------|-----------|--|---|-----------------|----------------------------|------------------------|---------------------|--------|
|                                     |           |  | Ikke i det hele tatt                        | En sjelden gang | 2 eller 3 ganger i måneden | Omtrent en gang i uken | Flere ganger i uken |        |
| N- Hvilket klassetrinn tilhører du? | 5. trinn  | Count  | 11275                                       | 3725            | 834                        | 340                    | 340                 | 16514  |
|                                     |           | % within N- Hvilket klassetrinn tilhører du? | 68,3%                                       | 22,6%           | 5,1%                       | 2,1%                   | 2,1%                | 100,0% |
|                                     | 6. trinn  | Count  | 13155                                       | 3756            | 640                        | 251                    | 243                 | 18045  |
|                                     |           | % within N- Hvilket klassetrinn tilhører du? | 72,9%                                       | 20,8%           | 3,5%                       | 1,4%                   | 1,3%                | 100,0% |
|                                     | 7. trinn  | Count  | 10795                                       | 2021            | 276                        | 135                    | 127                 | 13354  |
|                                     |           | % within N- Hvilket klassetrinn tilhører du? | 80,8%                                       | 15,1%           | 2,1%                       | 1,0%                   | 1,0%                | 100,0% |
|                                     | 8. trinn  | Count  | 16284                                       | 3020            | 521                        | 258                    | 311                 | 20394  |
|                                     |           | % within N- Hvilket klassetrinn tilhører du? | 79,8%                                       | 14,8%           | 2,6%                       | 1,3%                   | 1,5%                | 100,0% |
|                                     | 9. trinn  | Count  | 16095                                       | 2672            | 456                        | 267                    | 341                 | 19831  |
|                                     |           | % within N- Hvilket klassetrinn tilhører du? | 81,2%                                       | 13,5%           | 2,3%                       | 1,3%                   | 1,7%                | 100,0% |
|                                     | 10. trinn | Count  | 12690                                       | 1476            | 214                        | 125                    | 246                 | 14751  |
|                                     |           | % within N- Hvilket klassetrinn tilhører du? | 86,0%                                       | 10,0%           | 1,5%                       | ,8%                    | 1,7%                | 100,0% |
| GK                                  |           | Count  | 21424                                       | 1742            | 284                        | 165                    | 296                 | 23911  |
|                                     |           | % within N- Hvilket klassetrinn tilhører du? | 89,6%                                       | 7,3%            | 1,2%                       | ,7%                    | 1,2%                | 100,0% |
| VKI                                 |           | Count  | 19803                                       | 1328            | 220                        | 154                    | 260                 | 21765  |
|                                     |           | % within N- Hvilket klassetrinn tilhører du? | 91,0%                                       | 6,1%            | 1,0%                       | ,7%                    | 1,2%                | 100,0% |
| VKII                                |           | Count  | 15614                                       | 634             | 109                        | 63                     | 146                 | 16566  |
|                                     |           | % within N- Hvilket klassetrinn tilhører du? | 94,3%                                       | 3,8%            | ,7%                        | ,4%                    | ,9%                 | 100,0% |
| Total                               |           | Count  | 137135                                      | 20374           | 3554                       | 1758                   | 2310                | 165131 |
|                                     |           | % within N- Hvilket klassetrinn tilhører du? | 83,0%                                       | 12,3%           | 2,2%                       | 1,1%                   | 1,4%                | 100,0% |

N- Hvilket klassetrinn tilhører du? \* H- Blir du mobbet av en eller flere lærere Crosstabulation

|                                     |  |  | H- Blir du mobbet av en eller flere lærere |                 |                            |                        |                     | Total  |
|-------------------------------------|--|--|--|-----------------|----------------------------|------------------------|---------------------|--------|
|                                     |  |  | Ikke i det hele tatt                       | En sjelden gang | 2 eller 3 ganger i måneden | Omtrent en gang i uken | Flere ganger i uken |        |
| N- Hvilket klassetrinn tilhører du? | 5. trinn                                     | Count  | 15837                                      | 435             | 72                         | 36                     | 75                  | 16455  |
|                                     |  | % within N- Hvilket klassetrinn tilhører du? | 96,2%                                      | 2,6%            | ,4%                        | ,2%                    | ,5%                 | 100,0% |
|                                     | 6. trinn                                     | Count  | 17156                                      | 653             | 83                         | 80                     | 65                  | 18037  |
|                                     |  | % within N- Hvilket klassetrinn tilhører du? | 95,1%                                      | 3,6%            | ,5%                        | ,4%                    | ,4%                 | 100,0% |
|                                     | 7. trinn                                     | Count  | 12503                                      | 579             | 83                         | 48                     | 117                 | 13330  |
|                                     |  | % within N- Hvilket klassetrinn tilhører du? | 93,8%                                      | 4,3%            | ,6%                        | ,4%                    | ,9%                 | 100,0% |
|                                     | 8. trinn                                     | Count  | 18768                                      | 1006            | 178                        | 85                     | 314                 | 20351  |
|                                     |  | % within N- Hvilket klassetrinn tilhører du? | 92,2%                                      | 4,9%            | ,9%                        | ,4%                    | 1,5%                | 100,0% |
|                                     | 9. trinn                                     | Count  | 17735                                      | 1216            | 219                        | 179                    | 474                 | 19823  |
|                                     |  | % within N- Hvilket klassetrinn tilhører du? | 89,5%                                      | 6,1%            | 1,1%                       | ,9%                    | 2,4%                | 100,0% |
|                                     | 10. trinn                                    | Count  | 12837                                      | 1143            | 207                        | 153                    | 416                 | 14756  |
|                                     |  | % within N- Hvilket klassetrinn tilhører du? | 87,0%                                      | 7,7%            | 1,4%                       | 1,0%                   | 2,8%                | 100,0% |
| GK                                  | Count  | 21069  | 1829                                       | 354             | 211                        | 447                    | 23910               |        |
|                                     | % within N- Hvilket klassetrinn tilhører du? | 88,1%  | 7,6%                                       | 1,5%            | ,9%                        | 1,9%                   | 100,0%              |        |
| VKI                                 | Count  | 18908  | 1879                                       | 375             | 223                        | 393                    | 21778               |        |
|                                     | % within N- Hvilket klassetrinn tilhører du? | 86,8%  | 8,6%                                       | 1,7%            | 1,0%                       | 1,8%                   | 100,0%              |        |
| VKII                                | Count  | 14489  | 1424                                       | 275             | 143                        | 258                    | 16589               |        |
|                                     | % within N- Hvilket klassetrinn tilhører du? | 87,3%  | 8,6%                                       | 1,7%            | ,9%                        | 1,6%                   | 100,0%              |        |
| Total                               | Count  | 149302                                       | 10164                                      | 1846            | 1158                       | 2559                   | 165029              |        |
|                                     | % within N- Hvilket klassetrinn tilhører du? | 90,5%  | 6,2%                                       | 1,1%            | ,7%                        | 1,6%                   | 100,0%              |        |

N- Hvilket klassetrinn tilhører du? \* H- Blir du mobbet av andre voksne på skolen Crosstabulation

|                                     |  |  | H- Blir du mobbet av andre voksne på skolen |                 |                            |                        |                     | Total  |
|-------------------------------------|--|--|---|-----------------|----------------------------|------------------------|---------------------|--------|
|                                     |  |  | Ikke i det hele tatt                        | En sjelden gang | 2 eller 3 ganger i måneden | Omtrent en gang i uken | Flere ganger i uken |        |
| N- Hvilket klassetrinn tilhører du? | 5. trinn                                     | Count  | 15837                                       | 383             | 65                         | 20                     | 69                  | 16374  |
|                                     |  | % within N- Hvilket klassetrinn tilhører du? | 96,7%                                       | 2,3%            | ,4%                        | ,1%                    | ,4%                 | 100,0% |
|                                     | 6. trinn                                     | Count  | 17353                                       | 487             | 52                         | 39                     | 60                  | 17991  |
|                                     |  | % within N- Hvilket klassetrinn tilhører du? | 96,5%                                       | 2,7%            | ,3%                        | ,2%                    | ,3%                 | 100,0% |
|                                     | 7. trinn                                     | Count  | 12834                                       | 329             | 44                         | 18                     | 99                  | 13324  |
|                                     |  | % within N- Hvilket klassetrinn tilhører du? | 96,3%                                       | 2,5%            | ,3%                        | ,1%                    | ,7%                 | 100,0% |
|                                     | 8. trinn                                     | Count  | 19511                                       | 448             | 68                         | 59                     | 261                 | 20347  |
|                                     |  | % within N- Hvilket klassetrinn tilhører du? | 95,9%                                       | 2,2%            | ,3%                        | ,3%                    | 1,3%                | 100,0% |
|                                     | 9. trinn                                     | Count  | 18711                                       | 523             | 97                         | 84                     | 369                 | 19784  |
|                                     |  | % within N- Hvilket klassetrinn tilhører du? | 94,6%                                       | 2,6%            | ,5%                        | ,4%                    | 1,9%                | 100,0% |
|                                     | 10. trinn                                    | Count  | 13823                                       | 460             | 85                         | 72                     | 297                 | 14737  |
|                                     |  | % within N- Hvilket klassetrinn tilhører du? | 93,8%                                       | 3,1%            | ,6%                        | ,5%                    | 2,0%                | 100,0% |
| GK                                  | Count  | 22809  | 520   | 116             | 106                        | 322                    | 23873               |        |
|                                     | % within N- Hvilket klassetrinn tilhører du? | 95,5%  | 2,2%  | ,5%             | ,4%                        | 1,3%                   | 100,0%              |        |
| VKI                                 | Count  | 20722  | 503   | 137             | 105                        | 277                    | 21744               |        |
|                                     | % within N- Hvilket klassetrinn tilhører du? | 95,3%  | 2,3%  | ,6%             | ,5%                        | 1,3%                   | 100,0%              |        |
| VKII                                | Count  | 15947  | 303   | 74              | 68                         | 152                    | 16544               |        |
|                                     | % within N- Hvilket klassetrinn tilhører du? | 96,4%  | 1,8%  | ,4%             | ,4%                        | ,9%                    | 100,0%              |        |
| Total                               | Count  | 157547                                       | 3956  | 738             | 571                        | 1906                   | 164718              |        |
|                                     | % within N- Hvilket klassetrinn tilhører du? | 95,6%  | 2,4%  | ,4%             | ,3%                        | 1,2%                   | 100,0%              |        |

- Hvilket klassetrinn tilhører du? \* N- Hvor ofte har du selv vært med på å mobbe en eller flere elever på skolen de siste månedene' Crosstabulation

|                                     |           |  | N- Hvor ofte har du selv vært med på å mobbe en eller flere elever på skolen de siste månedene? |                 |                            |                        |                     | Total  |
|-------------------------------------|-----------|--|---|-----------------|----------------------------|------------------------|---------------------|--------|
|                                     |           |  | Ikke i det hele tatt  | En sjelden gang | 2 eller 3 ganger i måneden | Omtrent en gang i uken | Flere ganger i uken |        |
| N- Hvilket klassetrinn tilhører du? | 5. trinn  | Count  | 20294   | 5176            | 559                        | 160                    | 108                 | 26297  |
|                                     |           | % within N- Hvilket klassetrinn tilhører du? | 77,2%   | 19,7%           | 2,1%                       | ,6%                    | ,4%                 | 100,0% |
|                                     | 6. trinn  | Count  | 19477   | 5900            | 645                        | 184                    | 114                 | 26320  |
|                                     |           | % within N- Hvilket klassetrinn tilhører du? | 74,0%   | 22,4%           | 2,5%                       | ,7%                    | ,4%                 | 100,0% |
|                                     | 7. trinn  | Count  | 19459   | 6574            | 666                        | 182                    | 177                 | 27058  |
|                                     |           | % within N- Hvilket klassetrinn tilhører du? | 71,9%   | 24,3%           | 2,5%                       | ,7%                    | ,7%                 | 100,0% |
|                                     | 8. trinn  | Count  | 18842   | 6013            | 713                        | 213                    | 313                 | 26094  |
|                                     |           | % within N- Hvilket klassetrinn tilhører du? | 72,2%   | 23,0%           | 2,7%                       | ,8%                    | 1,2%                | 100,0% |
|                                     | 9. trinn  | Count  | 17597   | 6745            | 820                        | 287                    | 528                 | 25977  |
|                                     |           | % within N- Hvilket klassetrinn tilhører du? | 67,7%   | 26,0%           | 3,2%                       | 1,1%                   | 2,0%                | 100,0% |
|                                     | 10. trinn | Count  | 17963   | 5994            | 725                        | 315                    | 636                 | 25633  |
|                                     |           | % within N- Hvilket klassetrinn tilhører du? | 70,1%   | 23,4%           | 2,8%                       | 1,2%                   | 2,5%                | 100,0% |
| GK                                  |           | Count  | 22861   | 5323            | 672                        | 356                    | 656                 | 29868  |
|                                     |           | % within N- Hvilket klassetrinn tilhører du? | 76,5%   | 17,8%           | 2,2%                       | 1,2%                   | 2,2%                | 100,0% |
| VKI                                 |           | Count  | 18679   | 3993            | 446                        | 253                    | 540                 | 23911  |
|                                     |           | % within N- Hvilket klassetrinn tilhører du? | 78,1%   | 16,7%           | 1,9%                       | 1,1%                   | 2,3%                | 100,0% |
| VKII                                |           | Count  | 15679   | 2207            | 220                        | 127                    | 287                 | 18520  |
|                                     |           | % within N- Hvilket klassetrinn tilhører du? | 84,7%   | 11,9%           | 1,2%                       | ,7%                    | 1,5%                | 100,0% |
| Total                               |           | Count  | 170851  | 47925           | 5466                       | 2077                   | 3359                | 229678 |
|                                     |           | % within N- Hvilket klassetrinn tilhører du? | 74,4%   | 20,9%           | 2,4%                       | ,9%                    | 1,5%                | 100,0% |

N- Hvilket klassetrinn tilhører du? \* H- Er det vanlig å si fra hvis noen blir mobbet? Crosstabulation

|                                     |           |  | H- Er det vanlig å si fra hvis noen blir mobbet? |         |       |        | Total  |
|-------------------------------------|-----------|--|--|---------|-------|--------|--------|
|                                     |           |  | Ikke i det hele tatt                             | Sjelden | Ofte  | Alltid |        |
| N- Hvilket klassetrinn tilhører du? | 5. trinn  | Count  | 811  | 1393    | 3931  | 8267   | 14402  |
|                                     |           | % within N- Hvilket klassetrinn tilhører du? | 5,6%   | 9,7%    | 27,3% | 57,4%  | 100,0% |
|                                     | 6. trinn  | Count  | 943  | 2085    | 4937  | 7669   | 15634  |
|                                     |           | % within N- Hvilket klassetrinn tilhører du? | 6,0%   | 13,3%   | 31,6% | 49,1%  | 100,0% |
|                                     | 7. trinn  | Count  | 859  | 2067    | 3943  | 4714   | 11583  |
|                                     |           | % within N- Hvilket klassetrinn tilhører du? | 7,4%   | 17,8%   | 34,0% | 40,7%  | 100,0% |
|                                     | 8. trinn  | Count  | 2188   | 4097    | 5622  | 5113   | 17020  |
|                                     |           | % within N- Hvilket klassetrinn tilhører du? | 12,9%  | 24,1%   | 33,0% | 30,0%  | 100,0% |
|                                     | 9. trinn  | Count  | 2710   | 5306    | 5045  | 3711   | 16772  |
|                                     |           | % within N- Hvilket klassetrinn tilhører du? | 16,2%  | 31,6%   | 30,1% | 22,1%  | 100,0% |
|                                     | 10. trinn | Count  | 2336   | 4474    | 3698  | 2178   | 12686  |
|                                     |           | % within N- Hvilket klassetrinn tilhører du? | 18,4%  | 35,3%   | 29,2% | 17,2%  | 100,0% |
| GK                                  |           | Count  | 4060   | 6502    | 5442  | 3595   | 19599  |
|                                     |           | % within N- Hvilket klassetrinn tilhører du? | 20,7%  | 33,2%   | 27,8% | 18,3%  | 100,0% |
| VKI                                 |           | Count  | 3899   | 6023    | 4702  | 3027   | 17651  |
|                                     |           | % within N- Hvilket klassetrinn tilhører du? | 22,1%  | 34,1%   | 26,6% | 17,1%  | 100,0% |
| VKII                                |           | Count  | 2644   | 4540    | 3556  | 2125   | 12865  |
|                                     |           | % within N- Hvilket klassetrinn tilhører du? | 20,6%  | 35,3%   | 27,6% | 16,5%  | 100,0% |
| Total                               |           | Count  | 20450  | 36487   | 40876 | 40399  | 138212 |
|                                     |           | % within N- Hvilket klassetrinn tilhører du? | 14,8%  | 26,4%   | 29,6% | 29,2%  | 100,0% |



**N- Hvilket klassetrinn tilhører du? \* H- Passer lærerne på at elevene ikke blir mobbet? Crosstabulation**

|                                     |   |   | H- Passer lærerne på at elevene ikke blir mobbet? |                |                |                  | Total           |
|-------------------------------------|---|---|---|----------------|----------------|------------------|-----------------|
|                                     |   |   | Ikke i det hele tatt                              | Sjelden        | Ofte           | Alltid           |                 |
| N- Hvilket klassetrinn tilhører du? | 5. trinn  | Count<br>% within N- Hvilket klassetrinn tilhører du? | 585<br>4,1%                                       | 1854<br>13,1%  | 5441<br>38,4%  | 6295<br>44,4%    | 14175<br>100,0% |
|                                     | 6. trinn  | Count<br>% within N- Hvilket klassetrinn tilhører du? | 976<br>6,2%                                       | 2885<br>18,5%  | 6426<br>41,1%  | 5348<br>34,2%    | 15635<br>100,0% |
|                                     | 7. trinn  | Count<br>% within N- Hvilket klassetrinn tilhører du? | 865<br>7,4%                                       | 2480<br>21,1%  | 4846<br>41,3%  | 3555<br>30,3%    | 11746<br>100,0% |
|                                     | 8. trinn  | Count<br>% within N- Hvilket klassetrinn tilhører du? | 1983<br>11,7%                                     | 4763<br>28,1%  | 6863<br>40,5%  | 3352<br>19,8%    | 16961<br>100,0% |
|                                     | 9. trinn  | Count<br>% within N- Hvilket klassetrinn tilhører du? | 2727<br>16,2%                                     | 5929<br>35,2%  | 5972<br>35,5%  | 2193<br>13,0%    | 16821<br>100,0% |
|                                     | 10. trinn   | Count<br>% within N- Hvilket klassetrinn tilhører du? | 2183<br>17,4%                                     | 4593<br>36,6%  | 4341<br>34,6%  | 1447<br>11,5%    | 12564<br>100,0% |
|                                     | GK  | Count<br>% within N- Hvilket klassetrinn tilhører du? | 3673<br>20,7%                                     | 6870<br>38,8%  | 5183<br>29,3%  | 1976<br>11,2%    | 17702<br>100,0% |
|                                     | VKI   | Count<br>% within N- Hvilket klassetrinn tilhører du? | 3560<br>22,2%                                     | 6457<br>40,3%  | 4415<br>27,6%  | 1589<br>9,9%     | 16021<br>100,0% |
|                                     | VKII  | Count<br>% within N- Hvilket klassetrinn tilhører du? | 2703<br>23,5%                                     | 5082<br>44,2%  | 2917<br>25,3%  | 807<br>7,0%      | 11509<br>100,0% |
| Total                               | Count<br>% within N- Hvilket klassetrinn tilhører du? | 19255<br>14,5%  | 40913<br>30,7%                                    | 46404<br>34,9% | 26562<br>20,0% | 133134<br>100,0% |                 |

**N- Hvilket klassetrinn tilhører du? \* T- Hvor ofte er du blitt utsatt for diskriminering på skolen på grunn av kjønn? Crosstabulation**

|                                     |   |   | T- Hvor ofte er du blitt utsatt for diskriminering på skolen på grunn av kjønn? |                 |                            |                        |                     | Total           |
|-------------------------------------|---|---|---|-----------------|----------------------------|------------------------|---------------------|-----------------|
|                                     |   |   | Ikke i det hele tatt  | En sjelden gang | 2 eller 3 ganger i måneden | Omtrent en gang i uken | Flere ganger i uken |                 |
| N- Hvilket klassetrinn tilhører du? | 8. trinn  | Count<br>% within N- Hvilket klassetrinn tilhører du? | 10377<br>89,6%  | 853<br>7,4%     | 129<br>1,1%                | 61<br>,5%              | 157<br>1,4%         | 11577<br>100,0% |
|                                     | 9. trinn  | Count<br>% within N- Hvilket klassetrinn tilhører du? | 9382<br>86,8%   | 963<br>8,9%     | 156<br>1,4%                | 88<br>,8%              | 221<br>2,0%         | 10810<br>100,0% |
|                                     | 10. trinn   | Count<br>% within N- Hvilket klassetrinn tilhører du? | 6513<br>85,2%   | 770<br>10,1%    | 140<br>1,8%                | 65<br>,9%              | 157<br>2,1%         | 7645<br>100,0%  |
|                                     | GK  | Count<br>% within N- Hvilket klassetrinn tilhører du? | 18932<br>89,3%  | 1566<br>7,4%    | 243<br>1,1%                | 135<br>,6%             | 320<br>1,5%         | 21196<br>100,0% |
|                                     | VKI   | Count<br>% within N- Hvilket klassetrinn tilhører du? | 19799<br>88,1%  | 1858<br>8,3%    | 292<br>1,3%                | 190<br>,8%             | 330<br>1,5%         | 22469<br>100,0% |
|                                     | VKII  | Count<br>% within N- Hvilket klassetrinn tilhører du? | 14991<br>86,9%  | 1651<br>9,6%    | 227<br>1,3%                | 161<br>,9%             | 216<br>1,3%         | 17246<br>100,0% |
| Total                               | Count<br>% within N- Hvilket klassetrinn tilhører du? | 79994<br>88,0%  | 7661<br>8,4%  | 1187<br>1,3%    | 700<br>,8%                 | 1401<br>1,5%           | 90943<br>100,0%     |                 |

**N- Hvilket klasstrinn tilhører du? \* T- Hvor ofte er du blitt utsatt for diskriminering på skolen på grunn av funksjonshemming?**  
**Crosstabulation**

|                                    |   |   | T- Hvor ofte er du blitt utsatt for diskriminering på skolen på grunn av funksjonshemming? |                 |                            |                        |                     | Total  |
|------------------------------------|---|---|--|-----------------|----------------------------|------------------------|---------------------|--------|
|                                    |   |   | Ikke i det hele tatt   | En sjelden gang | 2 eller 3 ganger i måneden | Omtrent en gang i uken | Flere ganger i uken |        |
| N- Hvilket klasstrinn tilhører du? | 8. trinn                                    | Count                                       | 10931  | 368             | 63                         | 36                     | 152                 | 11550  |
|                                    |   | % within N- Hvilket klasstrinn tilhører du? | 94,6%  | 3,2%            | ,5%                        | ,3%                    | 1,3%                | 100,0% |
|                                    | 9. trinn                                    | Count                                       | 10049  | 362             | 86                         | 64                     | 207                 | 10768  |
|                                    |   | % within N- Hvilket klasstrinn tilhører du? | 93,3%  | 3,4%            | ,8%                        | ,6%                    | 1,9%                | 100,0% |
|                                    | 10. trinn                                   | Count                                       | 7140   | 251             | 66                         | 30                     | 140                 | 7627   |
|                                    |   | % within N- Hvilket klasstrinn tilhører du? | 93,6%  | 3,3%            | ,9%                        | ,4%                    | 1,8%                | 100,0% |
| GK                                 | Count                                       | 20078                                       | 554  | 158             | 86                         | 285                    | 21161               |        |
|                                    | % within N- Hvilket klasstrinn tilhører du? | 94,9%                                       | 2,6%   | ,7%             | ,4%                        | 1,3%                   | 100,0%              |        |
| VKI                                | Count                                       | 21211                                       | 611  | 164             | 105                        | 313                    | 22404               |        |
|                                    | % within N- Hvilket klasstrinn tilhører du? | 94,7%                                       | 2,7%   | ,7%             | ,5%                        | 1,4%                   | 100,0%              |        |
| VKII                               | Count                                       | 16542                                       | 360  | 106             | 74                         | 133                    | 17215               |        |
|                                    | % within N- Hvilket klasstrinn tilhører du? | 96,1%                                       | 2,1%   | ,6%             | ,4%                        | ,8%                    | 100,0%              |        |
| Total                              | Count                                       | 85951                                       | 2506   | 643             | 395                        | 1230                   | 90725               |        |
|                                    | % within N- Hvilket klasstrinn tilhører du? | 94,7%                                       | 2,8%   | ,7%             | ,4%                        | 1,4%                   | 100,0%              |        |

**- Hvilket klasstrinn tilhører du? \* T- Hvor ofte er du blitt utsatt for diskriminering på skolen på grunn av hudfarge? Crosstabulation**

|                                    |   |   | T- Hvor ofte er du blitt utsatt for diskriminering på skolen på grunn av hudfarge? |                 |                            |                        |                     | Total  |
|------------------------------------|---|---|--|-----------------|----------------------------|------------------------|---------------------|--------|
|                                    |   |   | Ikke i det hele tatt   | En sjelden gang | 2 eller 3 ganger i måneden | Omtrent en gang i uken | Flere ganger i uken |        |
| N- Hvilket klasstrinn tilhører du? | 8. trinn                                    | Count                                       | 10794  | 439             | 120                        | 35                     | 170                 | 11558  |
|                                    |   | % within N- Hvilket klasstrinn tilhører du? | 93,4%  | 3,8%            | 1,0%                       | ,3%                    | 1,5%                | 100,0% |
|                                    | 9. trinn                                    | Count                                       | 9877   | 434             | 141                        | 66                     | 262                 | 10780  |
|                                    |   | % within N- Hvilket klasstrinn tilhører du? | 91,6%  | 4,0%            | 1,3%                       | ,6%                    | 2,4%                | 100,0% |
|                                    | 10. trinn                                   | Count                                       | 6941   | 357             | 98                         | 55                     | 182                 | 7633   |
|                                    |   | % within N- Hvilket klasstrinn tilhører du? | 90,9%  | 4,7%            | 1,3%                       | ,7%                    | 2,4%                | 100,0% |
| GK                                 | Count                                       | 19725                                       | 743  | 200             | 103                        | 389                    | 21160               |        |
|                                    | % within N- Hvilket klasstrinn tilhører du? | 93,2%                                       | 3,5%   | ,9%             | ,5%                        | 1,8%                   | 100,0%              |        |
| VKI                                | Count                                       | 20930                                       | 730  | 236             | 129                        | 399                    | 22424               |        |
|                                    | % within N- Hvilket klasstrinn tilhører du? | 93,3%                                       | 3,3%   | 1,1%            | ,6%                        | 1,8%                   | 100,0%              |        |
| VKII                               | Count                                       | 16299                                       | 475  | 144             | 81                         | 203                    | 17202               |        |
|                                    | % within N- Hvilket klasstrinn tilhører du? | 94,8%                                       | 2,8%   | ,8%             | ,5%                        | 1,2%                   | 100,0%              |        |
| Total                              | Count                                       | 84566                                       | 3178   | 939             | 469                        | 1605                   | 90757               |        |
|                                    | % within N- Hvilket klasstrinn tilhører du? | 93,2%                                       | 3,5%   | 1,0%            | ,5%                        | 1,8%                   | 100,0%              |        |

**N- Hvilket klassetrinn tilhører du? \* T- Hvor ofte er du blitt utsatt for diskriminering på skolen på grunn av religion eller livssyn?  
Crosstabulation**

|                                     |  |  | T- Hvor ofte er du blitt utsatt for diskriminering på skolen på grunn av religion eller livssyn? |                 |                            |                        |                     | Total  |
|-------------------------------------|--|--|--|-----------------|----------------------------|------------------------|---------------------|--------|
|                                     |  |  | Ikke i det hele tatt   | En sjelden gang | 2 eller 3 ganger i måneden | Omtrent en gang i uken | Flere ganger i uken |        |
| N- Hvilket klassetrinn tilhører du? | 8. trinn                                     | Count  | 10591  | 611             | 97                         | 78                     | 147                 | 11524  |
|                                     |  | % within N- Hvilket klassetrinn tilhører du? | 91,9%  | 5,3%            | ,8%                        | ,7%                    | 1,3%                | 100,0% |
|                                     | 9. trinn                                     | Count  | 9666   | 655             | 139                        | 75                     | 243                 | 10778  |
|                                     |  | % within N- Hvilket klassetrinn tilhører du? | 89,7%  | 6,1%            | 1,3%                       | ,7%                    | 2,3%                | 100,0% |
|                                     | 10. trinn                                    | Count  | 6811   | 492             | 107                        | 54                     | 152                 | 7616   |
|                                     |  | % within N- Hvilket klassetrinn tilhører du? | 89,4%  | 6,5%            | 1,4%                       | ,7%                    | 2,0%                | 100,0% |
| GK                                  | Count  | 19208  | 1205   | 244             | 139                        | 335                    | 21131               |        |
|                                     | % within N- Hvilket klassetrinn tilhører du? | 90,9%  | 5,7%   | 1,2%            | ,7%                        | 1,6%                   | 100,0%              |        |
| VKI                                 | Count  | 20306  | 1251   | 282             | 179                        | 388                    | 22406               |        |
|                                     | % within N- Hvilket klassetrinn tilhører du? | 90,6%  | 5,6%   | 1,3%            | ,8%                        | 1,7%                   | 100,0%              |        |
| VKII                                | Count  | 15724  | 985  | 203             | 104                        | 177                    | 17193               |        |
|                                     | % within N- Hvilket klassetrinn tilhører du? | 91,5%  | 5,7%   | 1,2%            | ,6%                        | 1,0%                   | 100,0%              |        |
| Total                               | Count  | 82306  | 5199   | 1072            | 629                        | 1442                   | 90648               |        |
|                                     | % within N- Hvilket klassetrinn tilhører du? | 90,8%  | 5,7%   | 1,2%            | ,7%                        | 1,6%                   | 100,0%              |        |

**N- Hvilket klassetrinn tilhører du? \* T- Blir du utsatt for diskriminering av medelever i klassen /på klassetrinnet Crosstabulation**

|                                     |  |  | T- Blir du utsatt for diskriminering av medelever i klassen /på klassetrinnet |                 |                            |                        |                     | Total  |
|-------------------------------------|--|--|---|-----------------|----------------------------|------------------------|---------------------|--------|
|                                     |  |  | Ikke i det hele tatt  | En sjelden gang | 2 eller 3 ganger i måneden | Omtrent en gang i uken | Flere ganger i uken |        |
| N- Hvilket klassetrinn tilhører du? | 8. trinn                                     | Count  | 9844  | 1297            | 173                        | 63                     | 163                 | 11540  |
|                                     |  | % within N- Hvilket klassetrinn tilhører du? | 85,3%   | 11,2%           | 1,5%                       | ,5%                    | 1,4%                | 100,0% |
|                                     | 9. trinn                                     | Count  | 9038  | 1272            | 137                        | 84                     | 216                 | 10747  |
|                                     |  | % within N- Hvilket klassetrinn tilhører du? | 84,1%   | 11,8%           | 1,3%                       | ,8%                    | 2,0%                | 100,0% |
|                                     | 10. trinn                                    | Count  | 6439  | 854             | 119                        | 60                     | 144                 | 7616   |
|                                     |  | % within N- Hvilket klassetrinn tilhører du? | 84,5%   | 11,2%           | 1,6%                       | ,8%                    | 1,9%                | 100,0% |
| GK                                  | Count  | 18582  | 1798  | 241             | 168                        | 330                    | 21119               |        |
|                                     | % within N- Hvilket klassetrinn tilhører du? | 88,0%  | 8,5%  | 1,1%            | ,8%                        | 1,6%                   | 100,0%              |        |
| VKI                                 | Count  | 19712  | 1814  | 317             | 185                        | 368                    | 22396               |        |
|                                     | % within N- Hvilket klassetrinn tilhører du? | 88,0%  | 8,1%  | 1,4%            | ,8%                        | 1,6%                   | 100,0%              |        |
| VKII                                | Count  | 15412  | 1291  | 181             | 121                        | 186                    | 17191               |        |
|                                     | % within N- Hvilket klassetrinn tilhører du? | 89,7%  | 7,5%  | 1,1%            | ,7%                        | 1,1%                   | 100,0%              |        |
| Total                               | Count  | 79027  | 8326  | 1168            | 681                        | 1407                   | 90609               |        |
|                                     | % within N- Hvilket klassetrinn tilhører du? | 87,2%  | 9,2%  | 1,3%            | ,8%                        | 1,6%                   | 100,0%              |        |

**N- Hvilket klassetrinn tilhører du? \* T- Blir du utsatt for diskriminering av andre elever på skolen Crosstabulation**

|                                     |           |  | T- Blir du utsatt for diskriminering av andre elever på skolen |                 |                            |                        |                     | Total  |
|-------------------------------------|-----------|--|--|-----------------|----------------------------|------------------------|---------------------|--------|
|                                     |           |  | Ikke i det hele tatt   | En sjelden gang | 2 eller 3 ganger i måneden | Omtrent en gang i uken | Flere ganger i uken |        |
| N- Hvilket klassetrinn tilhører du? | 8. trinn  | Count  | 9956   | 1200            | 155                        | 84                     | 137                 | 11532  |
|                                     |           | % within N- Hvilket klassetrinn tilhører du? | 86,3%  | 10,4%           | 1,3%                       | ,7%                    | 1,2%                | 100,0% |
|                                     | 9. trinn  | Count  | 9223   | 1072            | 170                        | 84                     | 187                 | 10736  |
|                                     |           | % within N- Hvilket klassetrinn tilhører du? | 85,9%  | 10,0%           | 1,6%                       | ,8%                    | 1,7%                | 100,0% |
|                                     | 10. trinn | Count  | 6743   | 602             | 95                         | 51                     | 112                 | 7603   |
|                                     |           | % within N- Hvilket klassetrinn tilhører du? | 88,7%  | 7,9%            | 1,2%                       | ,7%                    | 1,5%                | 100,0% |
|                                     | GK        | Count  | 19187  | 1322            | 241                        | 113                    | 238                 | 21101  |
|                                     |           | % within N- Hvilket klassetrinn tilhører du? | 90,9%  | 6,3%            | 1,1%                       | ,5%                    | 1,1%                | 100,0% |
|                                     | VKI       | Count  | 20498  | 1243            | 234                        | 150                    | 246                 | 22371  |
|                                     |           | % within N- Hvilket klassetrinn tilhører du? | 91,6%  | 5,6%            | 1,0%                       | ,7%                    | 1,1%                | 100,0% |
|                                     | VKII      | Count  | 16079  | 748             | 136                        | 87                     | 121                 | 17171  |
|                                     |           | % within N- Hvilket klassetrinn tilhører du? | 93,6%  | 4,4%            | ,8%                        | ,5%                    | ,7%                 | 100,0% |
| Total                               |           | Count  | 81686  | 6187            | 1031                       | 569                    | 1041                | 90514  |
|                                     |           | % within N- Hvilket klassetrinn tilhører du? | 90,2%  | 6,8%            | 1,1%                       | ,6%                    | 1,2%                | 100,0% |

**N- Hvilket klassetrinn tilhører du? \* T- Blir du utsatt for diskriminering av en eller flere lærere Crosstabulation**

|                                     |           |  | T- Blir du utsatt for diskriminering av en eller flere lærere |                 |                            |                        |                     | Total  |
|-------------------------------------|-----------|--|---|-----------------|----------------------------|------------------------|---------------------|--------|
|                                     |           |  | Ikke i det hele tatt  | En sjelden gang | 2 eller 3 ganger i måneden | Omtrent en gang i uken | Flere ganger i uken |        |
| N- Hvilket klassetrinn tilhører du? | 8. trinn  | Count  | 10575   | 566             | 129                        | 56                     | 201                 | 11527  |
|                                     |           | % within N- Hvilket klassetrinn tilhører du? | 91,7%   | 4,9%            | 1,1%                       | ,5%                    | 1,7%                | 100,0% |
|                                     | 9. trinn  | Count  | 9551  | 648             | 141                        | 90                     | 296                 | 10726  |
|                                     |           | % within N- Hvilket klassetrinn tilhører du? | 89,0%   | 6,0%            | 1,3%                       | ,8%                    | 2,8%                | 100,0% |
|                                     | 10. trinn | Count  | 6643  | 580             | 118                        | 61                     | 199                 | 7601   |
|                                     |           | % within N- Hvilket klassetrinn tilhører du? | 87,4%   | 7,6%            | 1,6%                       | ,8%                    | 2,6%                | 100,0% |
|                                     | GK        | Count  | 18918   | 1349            | 310                        | 165                    | 348                 | 21090  |
|                                     |           | % within N- Hvilket klassetrinn tilhører du? | 89,7%   | 6,4%            | 1,5%                       | ,8%                    | 1,7%                | 100,0% |
|                                     | VKI       | Count  | 19742   | 1682            | 371                        | 230                    | 346                 | 22371  |
|                                     |           | % within N- Hvilket klassetrinn tilhører du? | 88,2%   | 7,5%            | 1,7%                       | 1,0%                   | 1,5%                | 100,0% |
|                                     | VKII      | Count  | 14938   | 1503            | 347                        | 170                    | 218                 | 17176  |
|                                     |           | % within N- Hvilket klassetrinn tilhører du? | 87,0%   | 8,8%            | 2,0%                       | 1,0%                   | 1,3%                | 100,0% |
| Total                               |           | Count  | 80367   | 6328            | 1416                       | 772                    | 1608                | 90491  |
|                                     |           | % within N- Hvilket klassetrinn tilhører du? | 88,8%   | 7,0%            | 1,6%                       | ,9%                    | 1,8%                | 100,0% |

N- Hvilket klassetrinn tilhører du? \* T- Blir du utsatt for diskriminering av andre voksne på skolen Crosstabulation

|                                     |           |  | T- Blir du utsatt for diskriminering av andre voksne på skolen |                 |                            |                        |                     | Total  |
|-------------------------------------|-----------|--|--|-----------------|----------------------------|------------------------|---------------------|--------|
|                                     |           |  | Ikke i det hele tatt   | En sjelden gang | 2 eller 3 ganger i måneden | Omtrent en gang i uken | Flere ganger i uken |        |
| N- Hvilket klassetrinn tilhører du? | 8. trinn  | Count  | 11038  | 246             | 53                         | 28                     | 150                 | 11515  |
|                                     |           | % within N- Hvilket klassetrinn tilhører du? | 95,9%  | 2,1%            | ,5%                        | ,2%                    | 1,3%                | 100,0% |
|                                     | 9. trinn  | Count  | 10116  | 262             | 51                         | 64                     | 229                 | 10722  |
|                                     |           | % within N- Hvilket klassetrinn tilhører du? | 94,3%  | 2,4%            | ,5%                        | ,6%                    | 2,1%                | 100,0% |
|                                     | 10. trinn | Count  | 7144   | 220             | 60                         | 35                     | 132                 | 7591   |
|                                     |           | % within N- Hvilket klassetrinn tilhører du? | 94,1%  | 2,9%            | ,8%                        | ,5%                    | 1,7%                | 100,0% |
|                                     | GK        | Count  | 20162  | 452             | 121                        | 82                     | 257                 | 21074  |
|                                     |           | % within N- Hvilket klassetrinn tilhører du? | 95,7%  | 2,1%            | ,6%                        | ,4%                    | 1,2%                | 100,0% |
|                                     | VKI       | Count  | 21324  | 493             | 149                        | 134                    | 246                 | 22346  |
|                                     |           | % within N- Hvilket klassetrinn tilhører du? | 95,4%  | 2,2%            | ,7%                        | ,6%                    | 1,1%                | 100,0% |
|                                     | VKII      | Count  | 16489  | 354             | 100                        | 69                     | 132                 | 17144  |
|                                     |           | % within N- Hvilket klassetrinn tilhører du? | 96,2%  | 2,1%            | ,6%                        | ,4%                    | ,8%                 | 100,0% |
| Total                               |           | Count  | 86273  | 2027            | 534                        | 412                    | 1146                | 90392  |
|                                     |           | % within N- Hvilket klassetrinn tilhører du? | 95,4%  | 2,2%            | ,6%                        | ,5%                    | 1,3%                | 100,0% |

# Kapittel 6. Elevmedvirkning/elevdemokrati

N- Hvilket klassetrinn tilhører du? \* N- Bruker du skriftlige planer i det faglige arbeidet? Crosstabulation

|                                     |           |  | N- Bruker du skriftlige planer i det faglige arbeidet? |            |             |                 | Total  |
|-------------------------------------|-----------|--|--|------------|-------------|-----------------|--------|
|                                     |           |  | Ikke i noe fag   | I noen fag | I mange fag | I de fleste fag |        |
| N- Hvilket klassetrinn tilhører du? | 8. trinn  | Count  | 2869   | 7783       | 5778        | 12479           | 28909  |
|                                     |           | % within N- Hvilket klassetrinn tilhører du? | 9,9%   | 26,9%      | 20,0%       | 43,2%           | 100,0% |
|                                     | 9. trinn  | Count  | 3616   | 8854       | 5364        | 11051           | 28885  |
|                                     |           | % within N- Hvilket klassetrinn tilhører du? | 12,5%  | 30,7%      | 18,6%       | 38,3%           | 100,0% |
|                                     | 10. trinn | Count  | 3566   | 8848       | 5668        | 10205           | 28287  |
|                                     |           | % within N- Hvilket klassetrinn tilhører du? | 12,6%  | 31,3%      | 20,0%       | 36,1%           | 100,0% |
|                                     | GK        | Count  | 5186   | 15388      | 7113        | 5417            | 33104  |
|                                     |           | % within N- Hvilket klassetrinn tilhører du? | 15,7%  | 46,5%      | 21,5%       | 16,4%           | 100,0% |
|                                     | VKI       | Count  | 4684   | 12951      | 5395        | 3960            | 26990  |
|                                     |           | % within N- Hvilket klassetrinn tilhører du? | 17,4%  | 48,0%      | 20,0%       | 14,7%           | 100,0% |
|                                     | VKII      | Count  | 3645   | 10396      | 4047        | 2743            | 20831  |
|                                     |           | % within N- Hvilket klassetrinn tilhører du? | 17,5%  | 49,9%      | 19,4%       | 13,2%           | 100,0% |
| Total                               |           | Count  | 23566  | 64220      | 33365       | 45855           | 167006 |
|                                     |           | % within N- Hvilket klassetrinn tilhører du? | 14,1%  | 38,5%      | 20,0%       | 27,5%           | 100,0% |

- Hvilket klassetrinn tilhører du? \* N- Er det mulig for deg å være med på å lage arbeidsplaner i fagene? Crosstabulation

|                                     |           |  | N- Er det mulig for deg å være med på å lage arbeidsplaner i fagene? |            |             |                 | Total  |
|-------------------------------------|-----------|--|--|------------|-------------|-----------------|--------|
|                                     |           |  | Ikke i noe fag   | I noen fag | I mange fag | I de fleste fag |        |
| N- Hvilket klassetrinn tilhører du? | 5. trinn  | Count  | 14970  | 5225       | 1455        | 1795            | 23445  |
|                                     |           | % within N- Hvilket klassetrinn tilhører du? | 63,9%  | 22,3%      | 6,2%        | 7,7%            | 100,0% |
|                                     | 6. trinn  | Count  | 14421  | 5978       | 1518        | 1886            | 23803  |
|                                     |           | % within N- Hvilket klassetrinn tilhører du? | 60,6%  | 25,1%      | 6,4%        | 7,9%            | 100,0% |
|                                     | 7. trinn  | Count  | 15961  | 5910       | 1413        | 1561            | 24845  |
|                                     |           | % within N- Hvilket klassetrinn tilhører du? | 64,2%  | 23,8%      | 5,7%        | 6,3%            | 100,0% |
|                                     | 8. trinn  | Count  | 14967  | 8319       | 1918        | 1697            | 26901  |
|                                     |           | % within N- Hvilket klassetrinn tilhører du? | 55,6%  | 30,9%      | 7,1%        | 6,3%            | 100,0% |
|                                     | 9. trinn  | Count  | 14095  | 8899       | 2099        | 1610            | 26703  |
|                                     |           | % within N- Hvilket klassetrinn tilhører du? | 52,8%  | 33,3%      | 7,9%        | 6,0%            | 100,0% |
|                                     | 10. trinn | Count  | 13381  | 9057       | 2087        | 1513            | 26038  |
|                                     |           | % within N- Hvilket klassetrinn tilhører du? | 51,4%  | 34,8%      | 8,0%        | 5,8%            | 100,0% |
|                                     | GK        | Count  | 12321  | 13826      | 2780        | 1493            | 30420  |
|                                     |           | % within N- Hvilket klassetrinn tilhører du? | 40,5%  | 45,5%      | 9,1%        | 4,9%            | 100,0% |
|                                     | VKI       | Count  | 7925   | 12833      | 2696        | 1319            | 24773  |
|                                     |           | % within N- Hvilket klassetrinn tilhører du? | 32,0%  | 51,8%      | 10,9%       | 5,3%            | 100,0% |
|                                     | VKII      | Count  | 6111   | 10371      | 1839        | 922             | 19243  |
|                                     |           | % within N- Hvilket klassetrinn tilhører du? | 31,8%  | 53,9%      | 9,6%        | 4,8%            | 100,0% |
| Total                               |           | Count  | 114152   | 80418      | 17805       | 13796           | 226171 |
|                                     |           | % within N- Hvilket klassetrinn tilhører du? | 50,5%  | 35,6%      | 7,9%        | 6,1%            | 100,0% |

**4- Hvilket klasstrinn tilhører du? \* N- Er det mulig for deg å være med på å velge mellom ulike oppgavetyper i fagene? Crosstabulation**

|                                    |   |   | N- Er det mulig for deg å være med på å velge mellom ulike oppgavetyper i fagene? |            |             |                 | Total  |
|------------------------------------|---|---|---|------------|-------------|-----------------|--------|
|                                    |   |   | Ikke i noe fag  | I noen fag | I mange fag | I de fleste fag |        |
| N- Hvilket klasstrinn tilhører du? | 5. trinn                                    | Count                                       | 6704  | 10925      | 2812        | 2900            | 23341  |
|                                    |   | % within N- Hvilket klasstrinn tilhører du? | 28,7%   | 46,8%      | 12,0%       | 12,4%           | 100,0% |
|                                    | 6. trinn                                    | Count                                       | 7125  | 10539      | 3173        | 2909            | 23746  |
|                                    |   | % within N- Hvilket klasstrinn tilhører du? | 30,0%   | 44,4%      | 13,4%       | 12,3%           | 100,0% |
|                                    | 7. trinn                                    | Count                                       | 7966  | 11452      | 3062        | 2578            | 25058  |
|                                    |   | % within N- Hvilket klasstrinn tilhører du? | 31,8%   | 45,7%      | 12,2%       | 10,3%           | 100,0% |
|                                    | 8. trinn                                    | Count                                       | 6035  | 12862      | 4453        | 3508            | 26858  |
|                                    |   | % within N- Hvilket klasstrinn tilhører du? | 22,5%   | 47,9%      | 16,6%       | 13,1%           | 100,0% |
|                                    | 9. trinn                                    | Count                                       | 6089  | 12988      | 4330        | 3236            | 26643  |
|                                    |   | % within N- Hvilket klasstrinn tilhører du? | 22,9%   | 48,7%      | 16,3%       | 12,1%           | 100,0% |
|                                    | 10. trinn                                   | Count                                       | 5542  | 13471      | 4413        | 2572            | 25998  |
|                                    |   | % within N- Hvilket klasstrinn tilhører du? | 21,3%   | 51,8%      | 17,0%       | 9,9%            | 100,0% |
| GK                                 | Count                                       | 7039  | 17389   | 4479       | 1477        | 30384           |        |
|                                    | % within N- Hvilket klasstrinn tilhører du? | 23,2%                                       | 57,2%   | 14,7%      | 4,9%        | 100,0%          |        |
| VKI                                | Count                                       | 5266  | 14675   | 3606       | 1185        | 24732           |        |
|                                    | % within N- Hvilket klasstrinn tilhører du? | 21,3%                                       | 59,3%   | 14,6%      | 4,8%        | 100,0%          |        |
| VKII                               | Count                                       | 3860  | 11956   | 2558       | 835         | 19209           |        |
|                                    | % within N- Hvilket klasstrinn tilhører du? | 20,1%                                       | 62,2%   | 13,3%      | 4,3%        | 100,0%          |        |
| Total                              | Count                                       | 55626                                       | 116257  | 32886      | 21200       | 225969          |        |
|                                    | % within N- Hvilket klasstrinn tilhører du? | 24,6%                                       | 51,4%   | 14,6%      | 9,4%        | 100,0%          |        |

**Hvilket klasstrinn tilhører du? \* N- Er det mulig for deg å være med på å velge arbeidsmåter i fagene? Crosstabulation**

|                                    |   |   | N- Er det mulig for deg å være med på å velge arbeidsmåter i fagene? |            |             |                 | Total  |
|------------------------------------|---|---|--|------------|-------------|-----------------|--------|
|                                    |   |   | Ikke i noe fag   | I noen fag | I mange fag | I de fleste fag |        |
| N- Hvilket klasstrinn tilhører du? | 5. trinn                                    | Count                                       | 5239   | 10130      | 3744        | 3927            | 23040  |
|                                    |   | % within N- Hvilket klasstrinn tilhører du? | 22,7%  | 44,0%      | 16,3%       | 17,0%           | 100,0% |
|                                    | 6. trinn                                    | Count                                       | 4848   | 10158      | 4149        | 4558            | 23713  |
|                                    |   | % within N- Hvilket klasstrinn tilhører du? | 20,4%  | 42,8%      | 17,5%       | 19,2%           | 100,0% |
|                                    | 7. trinn                                    | Count                                       | 5032   | 10789      | 4365        | 4751            | 24937  |
|                                    |   | % within N- Hvilket klasstrinn tilhører du? | 20,2%  | 43,3%      | 17,5%       | 19,1%           | 100,0% |
|                                    | 8. trinn                                    | Count                                       | 5430   | 12725      | 5558        | 3174            | 26887  |
|                                    |   | % within N- Hvilket klasstrinn tilhører du? | 20,2%  | 47,3%      | 20,7%       | 11,8%           | 100,0% |
|                                    | 9. trinn                                    | Count                                       | 5690   | 13039      | 5077        | 2859            | 26665  |
|                                    |   | % within N- Hvilket klasstrinn tilhører du? | 21,3%  | 48,9%      | 19,0%       | 10,7%           | 100,0% |
|                                    | 10. trinn                                   | Count                                       | 5158   | 12871      | 5348        | 2636            | 26013  |
|                                    |   | % within N- Hvilket klasstrinn tilhører du? | 19,8%  | 49,5%      | 20,6%       | 10,1%           | 100,0% |
| GK                                 | Count                                       | 5655  | 16944  | 5707       | 2101        | 30407           |        |
|                                    | % within N- Hvilket klasstrinn tilhører du? | 18,6%                                       | 55,7%  | 18,8%      | 6,9%        | 100,0%          |        |
| VKI                                | Count                                       | 3692  | 14817  | 4710       | 1552        | 24771           |        |
|                                    | % within N- Hvilket klasstrinn tilhører du? | 14,9%                                       | 59,8%  | 19,0%      | 6,3%        | 100,0%          |        |
| VKII                               | Count                                       | 2858  | 12199  | 3151       | 1016        | 19224           |        |
|                                    | % within N- Hvilket klasstrinn tilhører du? | 14,9%                                       | 63,5%  | 16,4%      | 5,3%        | 100,0%          |        |
| Total                              | Count                                       | 43602                                       | 113672   | 41809      | 26574       | 225657          |        |
|                                    | % within N- Hvilket klasstrinn tilhører du? | 19,3%                                       | 50,4%  | 18,5%      | 11,8%       | 100,0%          |        |

**N- Hvilket klassetrinn tilhører du? \* N- Er det mulig for deg å være med på å vurdere eget arbeid? Crosstabulation**

|                                     |           |  | N- Er det mulig for deg å være med på å vurdere eget arbeid? |            |             |                 | Total  |
|-------------------------------------|-----------|--|--|------------|-------------|-----------------|--------|
|                                     |           |  | Ikke i noe fag   | I noen fag | I mange fag | I de fleste fag |        |
| N- Hvilket klassetrinn tilhører du? | 8. trinn  | Count  | 6947   | 12735      | 5308        | 4344            | 29334  |
|                                     |           | % within N- Hvilket klassetrinn tilhører du? | 23,7%  | 43,4%      | 18,1%       | 14,8%           | 100,0% |
|                                     | 9. trinn  | Count  | 8478   | 12755      | 4720        | 3278            | 29231  |
|                                     |           | % within N- Hvilket klassetrinn tilhører du? | 29,0%  | 43,6%      | 16,1%       | 11,2%           | 100,0% |
|                                     | 10. trinn | Count  | 8648   | 12583      | 4384        | 2945            | 28560  |
|                                     |           | % within N- Hvilket klassetrinn tilhører du? | 30,3%  | 44,1%      | 15,4%       | 10,3%           | 100,0% |
|                                     | GK        | Count  | 10802  | 15847      | 4557        | 2154            | 33360  |
|                                     |           | % within N- Hvilket klassetrinn tilhører du? | 32,4%  | 47,5%      | 13,7%       | 6,5%            | 100,0% |
|                                     | VKI       | Count  | 9077   | 13327      | 3244        | 1448            | 27096  |
|                                     |           | % within N- Hvilket klassetrinn tilhører du? | 33,5%  | 49,2%      | 12,0%       | 5,3%            | 100,0% |
|                                     | VKII      | Count  | 8639   | 9624       | 1828        | 862             | 20953  |
|                                     |           | % within N- Hvilket klassetrinn tilhører du? | 41,2%  | 45,9%      | 8,7%        | 4,1%            | 100,0% |
| Total                               |           | Count  | 52591  | 76871      | 24041       | 15031           | 168534 |
|                                     |           | % within N- Hvilket klassetrinn tilhører du? | 31,2%  | 45,6%      | 14,3%       | 8,9%            | 100,0% |

**N- Hvilket klassetrinn tilhører du? \* N- Kjenner du målene i de forskjellige fagene? (målene står i læreplanen) Crosstabulation**

|                                     |           |  | N- Kjenner du målene i de forskjellige fagene? (målene står i læreplanen) |            |             |                 | Total  |
|-------------------------------------|-----------|--|---|------------|-------------|-----------------|--------|
|                                     |           |  | Ikke i noe fag  | I noen fag | I mange fag | I de fleste fag |        |
| N- Hvilket klassetrinn tilhører du? | 8. trinn  | Count  | 5161  | 9714       | 6907        | 7613            | 29395  |
|                                     |           | % within N- Hvilket klassetrinn tilhører du? | 17,6%   | 33,0%      | 23,5%       | 25,9%           | 100,0% |
|                                     | 9. trinn  | Count  | 6443  | 10696      | 5938        | 6165            | 29242  |
|                                     |           | % within N- Hvilket klassetrinn tilhører du? | 22,0%   | 36,6%      | 20,3%       | 21,1%           | 100,0% |
|                                     | 10. trinn | Count  | 6610  | 11481      | 5770        | 4782            | 28643  |
|                                     |           | % within N- Hvilket klassetrinn tilhører du? | 23,1%   | 40,1%      | 20,1%       | 16,7%           | 100,0% |
|                                     | GK        | Count  | 5178  | 15478      | 7551        | 5268            | 33475  |
|                                     |           | % within N- Hvilket klassetrinn tilhører du? | 15,5%   | 46,2%      | 22,6%       | 15,7%           | 100,0% |
|                                     | VKI       | Count  | 3916  | 12922      | 5959        | 4419            | 27216  |
|                                     |           | % within N- Hvilket klassetrinn tilhører du? | 14,4%   | 47,5%      | 21,9%       | 16,2%           | 100,0% |
|                                     | VKII      | Count  | 3196  | 10344      | 4179        | 3307            | 21026  |
|                                     |           | % within N- Hvilket klassetrinn tilhører du? | 15,2%   | 49,2%      | 19,9%       | 15,7%           | 100,0% |
| Total                               |           | Count  | 30504   | 70635      | 36304       | 31554           | 168997 |
|                                     |           | % within N- Hvilket klassetrinn tilhører du? | 18,1%   | 41,8%      | 21,5%       | 18,7%           | 100,0% |



**N- Hvilket klassetrinn tilhører du? \* N- Har du fått opplæring i hvordan du kan medvirke i arbeidet med fagene?**  
**Crosstabulation**

|                                     |           |  | N- Har du fått opplæring i hvordan du kan medvirke i arbeidet med fagene? |            |             |                 | Total  |
|-------------------------------------|-----------|--|---|------------|-------------|-----------------|--------|
|                                     |           |  | Ikke i noe fag  | I noen fag | I mange fag | I de fleste fag |        |
| N- Hvilket klassetrinn tilhører du? | 8. trinn  | Count  | 6277  | 8567       | 4232        | 4462            | 23538  |
|                                     |           | % within N- Hvilket klassetrinn tilhører du? | 26,7%   | 36,4%      | 18,0%       | 19,0%           | 100,0% |
|                                     | 9. trinn  | Count  | 8165  | 9113       | 3640        | 3309            | 24227  |
|                                     |           | % within N- Hvilket klassetrinn tilhører du? | 33,7%   | 37,6%      | 15,0%       | 13,7%           | 100,0% |
|                                     | 10. trinn | Count  | 8910  | 9304       | 3400        | 2753            | 24367  |
|                                     |           | % within N- Hvilket klassetrinn tilhører du? | 36,6%   | 38,2%      | 14,0%       | 11,3%           | 100,0% |
|                                     | GK        | Count  | 9943  | 11956      | 4106        | 3250            | 29255  |
|                                     |           | % within N- Hvilket klassetrinn tilhører du? | 34,0%   | 40,9%      | 14,0%       | 11,1%           | 100,0% |
|                                     | VKI       | Count  | 7663  | 10319      | 3366        | 2709            | 24057  |
|                                     |           | % within N- Hvilket klassetrinn tilhører du? | 31,9%   | 42,9%      | 14,0%       | 11,3%           | 100,0% |
|                                     | VKII      | Count  | 7008  | 8296       | 2153        | 1642            | 19099  |
|                                     |           | % within N- Hvilket klassetrinn tilhører du? | 36,7%   | 43,4%      | 11,3%       | 8,6%            | 100,0% |
| Total                               |           | Count  | 47966   | 57555      | 20897       | 18125           | 144543 |
|                                     |           | % within N- Hvilket klassetrinn tilhører du? | 33,2%   | 39,8%      | 14,5%       | 12,5%           | 100,0% |

**N- Hvilket klassetrinn tilhører du? \* N- Er elevene med på å bestemme hvilke regler som skal gjelde på skolen?**  
**Crosstabulation**

|                                     |           |  | N- Er elevene med på å bestemme hvilke regler som skal gjelde på skolen? |               |             |             | Total  |
|-------------------------------------|-----------|--|--|---------------|-------------|-------------|--------|
|                                     |           |  | Ikke i det hele tatt   | I mindre grad | I noen grad | I stor grad |        |
| N- Hvilket klassetrinn tilhører du? | 8. trinn  | Count  | 3173   | 6549          | 10553       | 3965        | 24240  |
|                                     |           | % within N- Hvilket klassetrinn tilhører du? | 13,1%  | 27,0%         | 43,5%       | 16,4%       | 100,0% |
|                                     | 9. trinn  | Count  | 4831   | 7759          | 9013        | 2818        | 24421  |
|                                     |           | % within N- Hvilket klassetrinn tilhører du? | 19,8%  | 31,8%         | 36,9%       | 11,5%       | 100,0% |
|                                     | 10. trinn | Count  | 6319   | 8709          | 7333        | 1788        | 24149  |
|                                     |           | % within N- Hvilket klassetrinn tilhører du? | 26,2%  | 36,1%         | 30,4%       | 7,4%        | 100,0% |
|                                     | GK        | Count  | 5121   | 8246          | 8131        | 2027        | 23525  |
|                                     |           | % within N- Hvilket klassetrinn tilhører du? | 21,8%  | 35,1%         | 34,6%       | 8,6%        | 100,0% |
|                                     | VKI       | Count  | 5053   | 7384          | 6257        | 1252        | 19946  |
|                                     |           | % within N- Hvilket klassetrinn tilhører du? | 25,3%  | 37,0%         | 31,4%       | 6,3%        | 100,0% |
|                                     | VKII      | Count  | 4464   | 6069          | 4246        | 661         | 15440  |
|                                     |           | % within N- Hvilket klassetrinn tilhører du? | 28,9%  | 39,3%         | 27,5%       | 4,3%        | 100,0% |
| Total                               |           | Count  | 28961  | 44716         | 45533       | 12511       | 131721 |
|                                     |           | % within N- Hvilket klassetrinn tilhører du? | 22,0%  | 33,9%         | 34,6%       | 9,5%        | 100,0% |

**N- Hvilket klassetrinn tilhører du? \* N- Har du lærere som tar deg på alvor? Crosstabulation**

|                                     |  |  | N- Har du lærere som tar deg på alvor? |               |             |             | Total  |
|-------------------------------------|--|--|--|---------------|-------------|-------------|--------|
|                                     |  |  | Ikke i det hele tatt                   | I mindre grad | I noen grad | I stor grad |        |
| N- Hvilket klassetrinn tilhører du? | 8. trinn                                     | Count  | 1370                                   | 3229          | 10369       | 11626       | 26594  |
|                                     |  | % within N- Hvilket klassetrinn tilhører du? | 5,2%                                   | 12,1%         | 39,0%       | 43,7%       | 100,0% |
|                                     | 9. trinn                                     | Count  | 1857                                   | 3892          | 10733       | 10274       | 26756  |
|                                     |  | % within N- Hvilket klassetrinn tilhører du? | 6,9%                                   | 14,5%         | 40,1%       | 38,4%       | 100,0% |
|                                     | 10. trinn                                    | Count  | 1619                                   | 4087          | 11243       | 9762        | 26711  |
|                                     |  | % within N- Hvilket klassetrinn tilhører du? | 6,1%                                   | 15,3%         | 42,1%       | 36,5%       | 100,0% |
| GK                                  | Count  | 1270   | 3855                                   | 13766         | 12041       | 30932       |        |
|                                     | % within N- Hvilket klassetrinn tilhører du? | 4,1%   | 12,5%                                  | 44,5%         | 38,9%       | 100,0%      |        |
| VKI                                 | Count  | 1098   | 3129                                   | 11464         | 9627        | 25318       |        |
|                                     | % within N- Hvilket klassetrinn tilhører du? | 4,3%   | 12,4%                                  | 45,3%         | 38,0%       | 100,0%      |        |
| VKII                                | Count  | 652  | 2458                                   | 9404          | 7325        | 19839       |        |
|                                     | % within N- Hvilket klassetrinn tilhører du? | 3,3%   | 12,4%                                  | 47,4%         | 36,9%       | 100,0%      |        |
| Total                               | Count  | 7866   | 20650                                  | 66979         | 60655       | 156150      |        |
|                                     | % within N- Hvilket klassetrinn tilhører du? | 5,0%   | 13,2%                                  | 42,9%         | 38,8%       | 100,0%      |        |

**N- Hvilket klassetrinn tilhører du? \* N- Tar elevene valg av tillitselev på alvor? Crosstabulation**

|                                     |  |  | N- Tar elevene valg av tillitselev på alvor? |               |             |             | Total  |
|-------------------------------------|--|--|--|---------------|-------------|-------------|--------|
|                                     |  |  | Ikke i det hele tatt                         | I mindre grad | I noen grad | I stor grad |        |
| N- Hvilket klassetrinn tilhører du? | 8. trinn                                     | Count  | 1780   | 4712          | 10118       | 6970        | 23580  |
|                                     |  | % within N- Hvilket klassetrinn tilhører du? | 7,5%   | 20,0%         | 42,9%       | 29,6%       | 100,0% |
|                                     | 9. trinn                                     | Count  | 2816   | 5851          | 10266       | 5807        | 24740  |
|                                     |  | % within N- Hvilket klassetrinn tilhører du? | 11,4%  | 23,6%         | 41,5%       | 23,5%       | 100,0% |
|                                     | 10. trinn                                    | Count  | 3467   | 6711          | 9975        | 5043        | 25196  |
|                                     |  | % within N- Hvilket klassetrinn tilhører du? | 13,8%  | 26,6%         | 39,6%       | 20,0%       | 100,0% |
| GK                                  | Count  | 3974   | 7530   | 11393         | 6486        | 29383       |        |
|                                     | % within N- Hvilket klassetrinn tilhører du? | 13,5%  | 25,6%  | 38,8%         | 22,1%       | 100,0%      |        |
| VKI                                 | Count  | 3765   | 6906   | 9251          | 4466        | 24388       |        |
|                                     | % within N- Hvilket klassetrinn tilhører du? | 15,4%  | 28,3%  | 37,9%         | 18,3%       | 100,0%      |        |
| VKII                                | Count  | 3027   | 5890   | 7240          | 2982        | 19139       |        |
|                                     | % within N- Hvilket klassetrinn tilhører du? | 15,8%  | 30,8%  | 37,8%         | 15,6%       | 100,0%      |        |
| Total                               | Count  | 18829  | 37600  | 58243         | 31754       | 146426      |        |
|                                     | % within N- Hvilket klassetrinn tilhører du? | 12,9%  | 25,7%  | 39,8%         | 21,7%       | 100,0%      |        |

**N- Hvilket klassetrinn tilhører du? \* N- Gjør elevrådet et godt arbeid på skolen? Crosstabulation**

|                                     |  |  | N- Gjør elevrådet et godt arbeid på skolen? |           |             |             | Total  |
|-------------------------------------|--|--|---|-----------|-------------|-------------|--------|
|                                     |  |  | Ikke godt                                   | Litt godt | Ganske godt | Veldig godt |        |
| N- Hvilket klassetrinn tilhører du? | 5. trinn                                     | Count  | 663   | 2157      | 6275        | 8874        | 17969  |
|                                     |  | % within N- Hvilket klassetrinn tilhører du? | 3,7%  | 12,0%     | 34,9%       | 49,4%       | 100,0% |
|                                     | 6. trinn                                     | Count  | 984   | 2974      | 7585        | 7188        | 18731  |
|                                     |  | % within N- Hvilket klassetrinn tilhører du? | 5,3%  | 15,9%     | 40,5%       | 38,4%       | 100,0% |
|                                     | 7. trinn                                     | Count  | 1540  | 3885      | 7854        | 5754        | 19033  |
|                                     |  | % within N- Hvilket klassetrinn tilhører du? | 8,1%  | 20,4%     | 41,3%       | 30,2%       | 100,0% |
| Total                               | Count  | 3187   | 9016  | 21714     | 21816       | 55733       |        |
|                                     | % within N- Hvilket klassetrinn tilhører du? | 5,7%   | 16,2%                                       | 39,0%     | 39,1%       | 100,0%      |        |

**N- Hvilket klassetrinn tilhører du? \* N- Gjør elevrådet et godt arbeid på skolen? Crosstabulation**

|                                     |  |  | N- Gjør elevrådet et godt arbeid på skolen? |               |             |             | Total  |
|-------------------------------------|--|--|---|---------------|-------------|-------------|--------|
|                                     |  |  | Ikke i det hele tatt                        | I mindre grad | I noen grad | I stor grad |        |
| N- Hvilket klassetrinn tilhører du? | 8. trinn                                     | Count  | 1782  | 3739          | 10057       | 10002       | 25580  |
|                                     |  | % within N- Hvilket klassetrinn tilhører du? | 7,0%  | 14,6%         | 39,3%       | 39,1%       | 100,0% |
|                                     | 9. trinn                                     | Count  | 2575  | 4787          | 10609       | 7684        | 25655  |
|                                     |  | % within N- Hvilket klassetrinn tilhører du? | 10,0%                                       | 18,7%         | 41,4%       | 30,0%       | 100,0% |
|                                     | 10. trinn                                    | Count  | 3206  | 5757          | 10435       | 5999        | 25397  |
|                                     |  | % within N- Hvilket klassetrinn tilhører du? | 12,6%                                       | 22,7%         | 41,1%       | 23,6%       | 100,0% |
| GK                                  | Count  | 2678   | 5042  | 10681         | 6390        | 24791       |        |
|                                     | % within N- Hvilket klassetrinn tilhører du? | 10,8%  | 20,3%                                       | 43,1%         | 25,8%       | 100,0%      |        |
| VKI                                 | Count  | 2880   | 4888  | 8486          | 3785        | 20039       |        |
|                                     | % within N- Hvilket klassetrinn tilhører du? | 14,4%  | 24,4%                                       | 42,3%         | 18,9%       | 100,0%      |        |
| VKII                                | Count  | 2335   | 4134  | 6463          | 2429        | 15361       |        |
|                                     | % within N- Hvilket klassetrinn tilhører du? | 15,2%  | 26,9%                                       | 42,1%         | 15,8%       | 100,0%      |        |
| Total                               | Count  | 15456  | 28347                                       | 56731         | 36289       | 136823      |        |
|                                     | % within N- Hvilket klassetrinn tilhører du? | 11,3%  | 20,7%                                       | 41,5%         | 26,5%       | 100,0%      |        |

**N- Hvilket klassetrinn tilhører du? \* N- Hører lærerne/ rektor på elevrådet? Crosstabulation**

|                                     |  |  | N- Hører lærerne/ rektor på elevrådet? |               |                     |                     | Total  |
|-------------------------------------|--|--|--|---------------|---------------------|---------------------|--------|
|                                     |  |  | Hører ikke på                          | Hører litt på | Hører ganske mye på | Hører veldig mye på |        |
| N- Hvilket klassetrinn tilhører du? | 5. trinn                                     | Count  | 473                                    | 2330          | 5305                | 5144                | 13252  |
|                                     |  | % within N- Hvilket klassetrinn tilhører du? | 3,6%                                   | 17,6%         | 40,0%               | 38,8%               | 100,0% |
|                                     | 6. trinn                                     | Count  | 564                                    | 3315          | 6347                | 4525                | 14751  |
|                                     |  | % within N- Hvilket klassetrinn tilhører du? | 3,8%                                   | 22,5%         | 43,0%               | 30,7%               | 100,0% |
|                                     | 7. trinn                                     | Count  | 964                                    | 4584          | 6314                | 3730                | 15592  |
|                                     |  | % within N- Hvilket klassetrinn tilhører du? | 6,2%                                   | 29,4%         | 40,5%               | 23,9%               | 100,0% |
| Total                               | Count  | 2001   | 10229                                  | 17966         | 13399               | 43595               |        |
|                                     | % within N- Hvilket klassetrinn tilhører du? | 4,6%   | 23,5%                                  | 41,2%         | 30,7%               | 100,0%              |        |

**N- Hvilket klassetrinn tilhører du? \* N- Hører lærerne og rektor på elevrådet? Crosstabulation**

|                                     |  |  | N- Hører lærerne og rektor på elevrådet? |               |             |             | Total  |
|-------------------------------------|--|--|--|---------------|-------------|-------------|--------|
|                                     |  |  | Ikke i det hele tatt                     | I mindre grad | I noen grad | I stor grad |        |
| N- Hvilket klassetrinn tilhører du? | 8. trinn                                     | Count  | 1429                                     | 3378          | 8857        | 6948        | 20612  |
|                                     |  | % within N- Hvilket klassetrinn tilhører du? | 6,9%                                     | 16,4%         | 43,0%       | 33,7%       | 100,0% |
|                                     | 9. trinn                                     | Count  | 2282                                     | 4643          | 9236        | 5062        | 21223  |
|                                     |  | % within N- Hvilket klassetrinn tilhører du? | 10,8%                                    | 21,9%         | 43,5%       | 23,9%       | 100,0% |
|                                     | 10. trinn                                    | Count  | 2823                                     | 5751          | 9037        | 3919        | 21530  |
|                                     |  | % within N- Hvilket klassetrinn tilhører du? | 13,1%                                    | 26,7%         | 42,0%       | 18,2%       | 100,0% |
| GK                                  | Count  | 1794   | 3982                                     | 8425          | 3949        | 18150       |        |
|                                     | % within N- Hvilket klassetrinn tilhører du? | 9,9%   | 21,9%                                    | 46,4%         | 21,8%       | 100,0%      |        |
| VKI                                 | Count  | 1968   | 4006                                     | 6555          | 2541        | 15070       |        |
|                                     | % within N- Hvilket klassetrinn tilhører du? | 13,1%  | 26,6%                                    | 43,5%         | 16,9%       | 100,0%      |        |
| VKII                                | Count  | 1724   | 3609                                     | 5135          | 1559        | 12027       |        |
|                                     | % within N- Hvilket klassetrinn tilhører du? | 14,3%  | 30,0%                                    | 42,7%         | 13,0%       | 100,0%      |        |
| Total                               | Count  | 12020  | 25369                                    | 47245         | 23978       | 108612      |        |
|                                     | % within N- Hvilket klassetrinn tilhører du? | 11,1%  | 23,4%                                    | 43,5%         | 22,1%       | 100,0%      |        |

**N- Hvilket klassetrinn tilhører du? \* H- Er du opptatt av operasjon dagsverk? Crosstabulation**

|                                     |  |  | H- Er du opptatt av operasjon dagsverk? |               |             |             | Total  |
|-------------------------------------|--|--|---|---------------|-------------|-------------|--------|
|                                     |  |  | Ikke i det hele tatt                    | I mindre grad | I noen grad | I stor grad |        |
| N- Hvilket klassetrinn tilhører du? | 8. trinn                                     | Count  | 7445                                    | 4942          | 6273        | 4080        | 22740  |
|                                     |  | % within N- Hvilket klassetrinn tilhører du? | 32,7%                                   | 21,7%         | 27,6%       | 17,9%       | 100,0% |
|                                     | 9. trinn                                     | Count  | 7329                                    | 4989          | 5867        | 3956        | 22141  |
|                                     |  | % within N- Hvilket klassetrinn tilhører du? | 33,1%                                   | 22,5%         | 26,5%       | 17,9%       | 100,0% |
|                                     | 10. trinn                                    | Count  | 5776                                    | 3785          | 4094        | 2678        | 16333  |
|                                     |  | % within N- Hvilket klassetrinn tilhører du? | 35,4%                                   | 23,2%         | 25,1%       | 16,4%       | 100,0% |
| GK                                  | Count  | 9042   | 6412                                    | 7348          | 4057        | 26859       |        |
|                                     | % within N- Hvilket klassetrinn tilhører du? | 33,7%  | 23,9%                                   | 27,4%         | 15,1%       | 100,0%      |        |
| VKI                                 | Count  | 8994   | 5916                                    | 6515          | 3450        | 24875       |        |
|                                     | % within N- Hvilket klassetrinn tilhører du? | 36,2%  | 23,8%                                   | 26,2%         | 13,9%       | 100,0%      |        |
| VKII                                | Count  | 6217   | 4592                                    | 5376          | 2697        | 18882       |        |
|                                     | % within N- Hvilket klassetrinn tilhører du? | 32,9%  | 24,3%                                   | 28,5%         | 14,3%       | 100,0%      |        |
| Total                               | Count  | 44803  | 30636                                   | 35473         | 20918       | 131830      |        |
|                                     | % within N- Hvilket klassetrinn tilhører du? | 34,0%  | 23,2%                                   | 26,9%         | 15,9%       | 100,0%      |        |

**N- Hvilket klassetrinn tilhører du? \* H- Er du opptatt av partipolitikk? Crosstabulation**

|                                     |  |  | H- Er du opptatt av partipolitikk? |               |             |             | Total  |
|-------------------------------------|--|--|------------------------------------|---------------|-------------|-------------|--------|
|                                     |  |  | Ikke i det hele tatt               | I mindre grad | I noen grad | I stor grad |        |
| N- Hvilket klassetrinn tilhører du? | 8. trinn                                     | Count  | 10537                              | 6945          | 4130        | 1241        | 22853  |
|                                     |  | % within N- Hvilket klassetrinn tilhører du? | 46,1%                              | 30,4%         | 18,1%       | 5,4%        | 100,0% |
|                                     | 9. trinn                                     | Count  | 10438                              | 6890          | 3636        | 1332        | 22296  |
|                                     |  | % within N- Hvilket klassetrinn tilhører du? | 46,8%                              | 30,9%         | 16,3%       | 6,0%        | 100,0% |
|                                     | 10. trinn                                    | Count  | 7448                               | 4845          | 2847        | 1257        | 16397  |
|                                     |  | % within N- Hvilket klassetrinn tilhører du? | 45,4%                              | 29,5%         | 17,4%       | 7,7%        | 100,0% |
| GK                                  | Count  | 13401  | 7311                               | 4153          | 1968        | 26833       |        |
|                                     | % within N- Hvilket klassetrinn tilhører du? | 49,9%  | 27,2%                              | 15,5%         | 7,3%        | 100,0%      |        |
| VKI                                 | Count  | 11550  | 6665                               | 4592          | 2072        | 24879       |        |
|                                     | % within N- Hvilket klassetrinn tilhører du? | 46,4%  | 26,8%                              | 18,5%         | 8,3%        | 100,0%      |        |
| VKII                                | Count  | 7824   | 5337                               | 3862          | 1860        | 18883       |        |
|                                     | % within N- Hvilket klassetrinn tilhører du? | 41,4%  | 28,3%                              | 20,5%         | 9,9%        | 100,0%      |        |
| Total                               | Count  | 61198  | 37993                              | 23220         | 9730        | 132141      |        |
|                                     | % within N- Hvilket klassetrinn tilhører du? | 46,3%  | 28,8%                              | 17,6%         | 7,4%        | 100,0%      |        |

N- Hvilket klassetrinn tilhører du? \* H- Er du opptatt av verdi- og samfunnsspørsmål? Crosstabulation

|                                     |           |  | H- Er du opptatt av verdi- og samfunnsspørsmål? |               |             |             | Total  |
|-------------------------------------|-----------|--|---|---------------|-------------|-------------|--------|
|                                     |           |  | Ikke i det hele tatt                            | I mindre grad | I noen grad | I stor grad |        |
| N- Hvilket klassetrinn tilhører du? | 8. trinn  | Count  | 6778  | 6496          | 6844        | 2708        | 22826  |
|                                     |           | % within N- Hvilket klassetrinn tilhører du? | 29,7%   | 28,5%         | 30,0%       | 11,9%       | 100,0% |
|                                     | 9. trinn  | Count  | 6901  | 6189          | 6279        | 2888        | 22257  |
|                                     |           | % within N- Hvilket klassetrinn tilhører du? | 31,0%   | 27,8%         | 28,2%       | 13,0%       | 100,0% |
|                                     | 10. trinn | Count  | 4586  | 4190          | 4799        | 2813        | 16388  |
|                                     |           | % within N- Hvilket klassetrinn tilhører du? | 28,0%   | 25,6%         | 29,3%       | 17,2%       | 100,0% |
| GK                                  |           | Count  | 8894  | 6537          | 7119        | 4253        | 26803  |
|                                     |           | % within N- Hvilket klassetrinn tilhører du? | 33,2%   | 24,4%         | 26,6%       | 15,9%       | 100,0% |
| VKI                                 |           | Count  | 7469  | 5685          | 7400        | 4287        | 24841  |
|                                     |           | % within N- Hvilket klassetrinn tilhører du? | 30,1%   | 22,9%         | 29,8%       | 17,3%       | 100,0% |
| VKII                                |           | Count  | 4084  | 3973          | 6526        | 4275        | 18858  |
|                                     |           | % within N- Hvilket klassetrinn tilhører du? | 21,7%   | 21,1%         | 34,6%       | 22,7%       | 100,0% |
| Total                               |           | Count  | 38712   | 33070         | 38967       | 21224       | 131973 |
|                                     |           | % within N- Hvilket klassetrinn tilhører du? | 29,3%   | 25,1%         | 29,5%       | 16,1%       | 100,0% |

## Kapittel 7. Arbeidsmiljø

**N- Hvilket klasstrinn tilhører du? \* H- Får du nok arbeidsro på skolen? Crosstabulation**

|                                    |   |   | H- Får du nok arbeidsro på skolen? |         |       |        | Total  |
|------------------------------------|---|---|------------------------------------|---------|-------|--------|--------|
|                                    |   |   | Aldri                              | Sjelden | Ofte  | Alltid |        |
| N- Hvilket klasstrinn tilhører du? | 5. trinn                                    | Count                                       | 231                                | 2101    | 8245  | 2630   | 13207  |
|                                    |   | % within N- Hvilket klasstrinn tilhører du? | 1,7%                               | 15,9%   | 62,4% | 19,9%  | 100,0% |
|                                    | 6. trinn                                    | Count                                       | 261                                | 2615    | 9399  | 2295   | 14570  |
|                                    |   | % within N- Hvilket klasstrinn tilhører du? | 1,8%                               | 17,9%   | 64,5% | 15,8%  | 100,0% |
|                                    | 7. trinn                                    | Count                                       | 218                                | 1981    | 7058  | 1476   | 10733  |
|                                    |   | % within N- Hvilket klasstrinn tilhører du? | 2,0%                               | 18,5%   | 65,8% | 13,8%  | 100,0% |
| Total                              | Count                                       | 710   | 6697                               | 24702   | 6401  | 38510  |        |
|                                    | % within N- Hvilket klasstrinn tilhører du? | 1,8%  | 17,4%                              | 64,1%   | 16,6% | 100,0% |        |

**N- Hvilket klasstrinn tilhører du? \* T- Opplever du plagsomt bråk og uro i arbeidsøktene? Crosstabulation**

|                                    |   |   | T- Opplever du plagsomt bråk og uro i arbeidsøktene? |             |         |        | Total  |
|------------------------------------|---|---|--|-------------|---------|--------|--------|
|                                    |   |   | Ofte   | Noen ganger | Sjelden | Aldri  |        |
| N- Hvilket klasstrinn tilhører du? | 8. trinn                                    | Count                                       | 4297   | 9813        | 4366    | 1008   | 19484  |
|                                    |   | % within N- Hvilket klasstrinn tilhører du? | 22,1%  | 50,4%       | 22,4%   | 5,2%   | 100,0% |
|                                    | 9. trinn                                    | Count                                       | 4943   | 9335        | 3565    | 1041   | 18884  |
|                                    |   | % within N- Hvilket klasstrinn tilhører du? | 26,2%  | 49,4%       | 18,9%   | 5,5%   | 100,0% |
|                                    | 10. trinn                                   | Count                                       | 3353   | 6277        | 2224    | 665    | 12519  |
|                                    |   | % within N- Hvilket klasstrinn tilhører du? | 26,8%  | 50,1%       | 17,8%   | 5,3%   | 100,0% |
| GK                                 | Count                                       | 4798  | 11417  | 6045        | 1693    | 23953  |        |
|                                    | % within N- Hvilket klasstrinn tilhører du? | 20,0%                                       | 47,7%  | 25,2%       | 7,1%    | 100,0% |        |
| VKI                                | Count                                       | 4782  | 11603  | 5750        | 1425    | 23560  |        |
|                                    | % within N- Hvilket klasstrinn tilhører du? | 20,3%                                       | 49,2%  | 24,4%       | 6,0%    | 100,0% |        |
| VKII                               | Count                                       | 4142  | 9199   | 3763        | 850     | 17954  |        |
|                                    | % within N- Hvilket klasstrinn tilhører du? | 23,1%                                       | 51,2%  | 21,0%       | 4,7%    | 100,0% |        |
| Total                              | Count                                       | 26315                                       | 57644  | 25713       | 6682    | 116354 |        |
|                                    | % within N- Hvilket klasstrinn tilhører du? | 22,6%                                       | 49,5%  | 22,1%       | 5,7%    | 100,0% |        |

**N- Hvilket klassetrinn tilhører du? \* T- Opplever du at elevene ikke hører etter når læreren snakker?  
Crosstabulation**

|                                     |           |  | T- Opplever du at elevene ikke hører etter når læreren snakker? |             |         |       | Total  |
|-------------------------------------|-----------|--|---|-------------|---------|-------|--------|
|                                     |           |  | Ofte  | Noen ganger | Sjelden | Aldri |        |
| N- Hvilket klassetrinn tilhører du? | 8. trinn  | Count  | 5359  | 9992        | 3465    | 627   | 19443  |
|                                     |           | % within N- Hvilket klassetrinn tilhører du? | 27,6%   | 51,4%       | 17,8%   | 3,2%  | 100,0% |
|                                     | 9. trinn  | Count  | 6615  | 9221        | 2460    | 565   | 18861  |
|                                     |           | % within N- Hvilket klassetrinn tilhører du? | 35,1%   | 48,9%       | 13,0%   | 3,0%  | 100,0% |
|                                     | 10. trinn | Count  | 4378  | 6135        | 1650    | 332   | 12495  |
|                                     |           | % within N- Hvilket klassetrinn tilhører du? | 35,0%   | 49,1%       | 13,2%   | 2,7%  | 100,0% |
|                                     | GK        | Count  | 6454  | 12115       | 4502    | 834   | 23905  |
|                                     |           | % within N- Hvilket klassetrinn tilhører du? | 27,0%   | 50,7%       | 18,8%   | 3,5%  | 100,0% |
|                                     | VKI       | Count  | 6653  | 11976       | 4153    | 720   | 23502  |
|                                     |           | % within N- Hvilket klassetrinn tilhører du? | 28,3%   | 51,0%       | 17,7%   | 3,1%  | 100,0% |
|                                     | VKII      | Count  | 5663  | 9272        | 2586    | 408   | 17929  |
|                                     |           | % within N- Hvilket klassetrinn tilhører du? | 31,6%   | 51,7%       | 14,4%   | 2,3%  | 100,0% |
| Total                               |           | Count  | 35122   | 58711       | 18816   | 3486  | 116135 |
|                                     |           | % within N- Hvilket klassetrinn tilhører du? | 30,2%   | 50,6%       | 16,2%   | 3,0%  | 100,0% |

**N- Hvilket klassetrinn tilhører du? \* T- Går det mer enn fem minutter uten at noe blir gjort etter at arbeidsøkten er begynt? Crosstabulation**

|                                     |           |  | T- Går det mer enn fem minutter uten at noe blir gjort etter at arbeidsøkten er begynt? |             |         |       | Total  |
|-------------------------------------|-----------|--|---|-------------|---------|-------|--------|
|                                     |           |  | Ofte  | Noen ganger | Sjelden | Aldri |        |
| N- Hvilket klassetrinn tilhører du? | 8. trinn  | Count  | 5970  | 8059        | 4460    | 919   | 19408  |
|                                     |           | % within N- Hvilket klassetrinn tilhører du? | 30,8%   | 41,5%       | 23,0%   | 4,7%  | 100,0% |
|                                     | 9. trinn  | Count  | 7629  | 7479        | 2981    | 725   | 18814  |
|                                     |           | % within N- Hvilket klassetrinn tilhører du? | 40,5%   | 39,8%       | 15,8%   | 3,9%  | 100,0% |
|                                     | 10. trinn | Count  | 5429  | 4957        | 1748    | 357   | 12491  |
|                                     |           | % within N- Hvilket klassetrinn tilhører du? | 43,5%   | 39,7%       | 14,0%   | 2,9%  | 100,0% |
|                                     | GK        | Count  | 7935  | 10324       | 4638    | 994   | 23891  |
|                                     |           | % within N- Hvilket klassetrinn tilhører du? | 33,2%   | 43,2%       | 19,4%   | 4,2%  | 100,0% |
|                                     | VKI       | Count  | 8275  | 10259       | 4219    | 746   | 23499  |
|                                     |           | % within N- Hvilket klassetrinn tilhører du? | 35,2%   | 43,7%       | 18,0%   | 3,2%  | 100,0% |
|                                     | VKII      | Count  | 6826  | 7850        | 2847    | 399   | 17922  |
|                                     |           | % within N- Hvilket klassetrinn tilhører du? | 38,1%   | 43,8%       | 15,9%   | 2,2%  | 100,0% |
| Total                               |           | Count  | 42064   | 48928       | 20893   | 4140  | 116025 |
|                                     |           | % within N- Hvilket klassetrinn tilhører du? | 36,3%   | 42,2%       | 18,0%   | 3,6%  | 100,0% |

**N- Hvilket klasstrinn tilhører du? \* T- Endres timeplanen fra uke til uke avhengig av hvilke temaer dere arbeider med? Crosstabulation**

|                                    |   |   | T- Endres timeplanen fra uke til uke avhengig av hvilke temaer dere arbeider med? |             |         |        | Total  |
|------------------------------------|---|---|---|-------------|---------|--------|--------|
|                                    |   |   | Ofte  | Noen ganger | Sjelden | Aldri  |        |
| N- Hvilket klasstrinn tilhører du? | 8. trinn                                    | Count                                       | 4836  | 6579        | 5559    | 2338   | 19312  |
|                                    |   | % within N- Hvilket klasstrinn tilhører du? | 25,0%   | 34,1%       | 28,8%   | 12,1%  | 100,0% |
|                                    | 9. trinn                                    | Count                                       | 4288  | 6385        | 5677    | 2374   | 18724  |
|                                    |   | % within N- Hvilket klasstrinn tilhører du? | 22,9%   | 34,1%       | 30,3%   | 12,7%  | 100,0% |
|                                    | 10. trinn                                   | Count                                       | 2988  | 4094        | 3696    | 1659   | 12437  |
|                                    |   | % within N- Hvilket klasstrinn tilhører du? | 24,0%   | 32,9%       | 29,7%   | 13,3%  | 100,0% |
| GK                                 | Count                                       | 2994  | 6083  | 8587        | 6106    | 23770  |        |
|                                    | % within N- Hvilket klasstrinn tilhører du? | 12,6%                                       | 25,6%   | 36,1%       | 25,7%   | 100,0% |        |
| VKI                                | Count                                       | 3252  | 6519  | 7980        | 5646    | 23397  |        |
|                                    | % within N- Hvilket klasstrinn tilhører du? | 13,9%                                       | 27,9%   | 34,1%       | 24,1%   | 100,0% |        |
| VKII                               | Count                                       | 1939  | 4440  | 6344        | 5104    | 17827  |        |
|                                    | % within N- Hvilket klasstrinn tilhører du? | 10,9%                                       | 24,9%   | 35,6%       | 28,6%   | 100,0% |        |
| Total                              | Count                                       | 20297                                       | 34100   | 37843       | 23227   | 115467 |        |
|                                    | % within N- Hvilket klasstrinn tilhører du? | 17,6%                                       | 29,5%   | 32,8%       | 20,1%   | 100,0% |        |

**N- Hvilket klasstrinn tilhører du? \* N- Kommer lærerne presis til timene/ arbeidsøktene? Crosstabulation**

|                                    |   |   | N- Kommer lærerne presis til timene/ arbeidsøktene? |       |           |         |        | Total  |
|------------------------------------|---|---|---|-------|-----------|---------|--------|--------|
|                                    |   |   | Ja, alltid  | Ofte  | Av og til | Sjelden | Aldri  |        |
| N- Hvilket klasstrinn tilhører du? | 5. trinn                                    | Count                                       | 8178  | 10013 | 6131      | 1494    | 504    | 26320  |
|                                    |   | % within N- Hvilket klasstrinn tilhører du? | 31,1%   | 38,0% | 23,3%     | 5,7%    | 1,9%   | 100,0% |
|                                    | 6. trinn                                    | Count                                       | 6685  | 11153 | 6320      | 1660    | 526    | 26344  |
|                                    |   | % within N- Hvilket klasstrinn tilhører du? | 25,4%   | 42,3% | 24,0%     | 6,3%    | 2,0%   | 100,0% |
|                                    | 7. trinn                                    | Count                                       | 6314  | 12166 | 6203      | 1738    | 628    | 27049  |
|                                    |   | % within N- Hvilket klasstrinn tilhører du? | 23,3%   | 45,0% | 22,9%     | 6,4%    | 2,3%   | 100,0% |
|                                    | 8. trinn                                    | Count                                       | 3654  | 12335 | 7274      | 2529    | 1099   | 26891  |
|                                    |   | % within N- Hvilket klasstrinn tilhører du? | 13,6%   | 45,9% | 27,0%     | 9,4%    | 4,1%   | 100,0% |
|                                    | 9. trinn                                    | Count                                       | 3427  | 12605 | 7098      | 2321    | 1181   | 26632  |
|                                    |   | % within N- Hvilket klasstrinn tilhører du? | 12,9%   | 47,3% | 26,7%     | 8,7%    | 4,4%   | 100,0% |
|                                    | 10. trinn                                   | Count                                       | 3511  | 12868 | 6466      | 2239    | 956    | 26040  |
|                                    |   | % within N- Hvilket klasstrinn tilhører du? | 13,5%   | 49,4% | 24,8%     | 8,6%    | 3,7%   | 100,0% |
| GK                                 | Count                                       | 4746  | 16120   | 7006  | 1820      | 603     | 30295  |        |
|                                    | % within N- Hvilket klasstrinn tilhører du? | 15,7%                                       | 53,2%   | 23,1% | 6,0%      | 2,0%    | 100,0% |        |
| VKI                                | Count                                       | 4000  | 13326   | 5461  | 1392      | 484     | 24663  |        |
|                                    | % within N- Hvilket klasstrinn tilhører du? | 16,2%                                       | 54,0%   | 22,1% | 5,6%      | 2,0%    | 100,0% |        |
| VKII                               | Count                                       | 3269  | 11243   | 3647  | 809       | 232     | 19200  |        |
|                                    | % within N- Hvilket klasstrinn tilhører du? | 17,0%                                       | 58,6%   | 19,0% | 4,2%      | 1,2%    | 100,0% |        |
| Total                              | Count                                       | 43784                                       | 111829  | 55606 | 16002     | 6213    | 233434 |        |
|                                    | % within N- Hvilket klasstrinn tilhører du? | 18,8%                                       | 47,9%   | 23,8% | 6,9%      | 2,7%    | 100,0% |        |



**N- Hvilket klasstrinn tilhører du? \* N- Kan lærerne starte undervisningen med en gang uten å bruke mye tid på å få ro i klassa? Crosstabulation**

|                                    |           |   | N- Kan lærerne starte undervisningen med en gang uten å bruke mye tid på å få ro i klassa? |       |           |         |       | Total  |
|------------------------------------|-----------|---|--|-------|-----------|---------|-------|--------|
|                                    |           |   | Ja, alltid   | Ofte  | Av og til | Sjelden | Aldri |        |
| N- Hvilket klasstrinn tilhører du? | 5. trinn  | Count                                       | 2554   | 8564  | 9526      | 4006    | 1498  | 26148  |
|                                    |           | % within N- Hvilket klasstrinn tilhører du? | 9,8%   | 32,8% | 36,4%     | 15,3%   | 5,7%  | 100,0% |
|                                    | 6. trinn  | Count                                       | 2352   | 8298  | 9472      | 4693    | 1383  | 26198  |
|                                    |           | % within N- Hvilket klasstrinn tilhører du? | 9,0%   | 31,7% | 36,2%     | 17,9%   | 5,3%  | 100,0% |
|                                    | 7. trinn  | Count                                       | 2079   | 8305  | 9998      | 5017    | 1523  | 26922  |
|                                    |           | % within N- Hvilket klasstrinn tilhører du? | 7,7%   | 30,8% | 37,1%     | 18,6%   | 5,7%  | 100,0% |
|                                    | 8. trinn  | Count                                       | 1614   | 7304  | 9770      | 5889    | 2183  | 26760  |
|                                    |           | % within N- Hvilket klasstrinn tilhører du? | 6,0%   | 27,3% | 36,5%     | 22,0%   | 8,2%  | 100,0% |
|                                    | 9. trinn  | Count                                       | 1550   | 6157  | 9537      | 6662    | 2619  | 26525  |
|                                    |           | % within N- Hvilket klasstrinn tilhører du? | 5,8%   | 23,2% | 36,0%     | 25,1%   | 9,9%  | 100,0% |
|                                    | 10. trinn | Count                                       | 1473   | 6373  | 9338      | 6335    | 2431  | 25950  |
|                                    |           | % within N- Hvilket klasstrinn tilhører du? | 5,7%   | 24,6% | 36,0%     | 24,4%   | 9,4%  | 100,0% |
| GK                                 |           | Count                                       | 3183   | 11257 | 9880      | 4547    | 1340  | 30207  |
|                                    |           | % within N- Hvilket klasstrinn tilhører du? | 10,5%  | 37,3% | 32,7%     | 15,1%   | 4,4%  | 100,0% |
| VKI                                |           | Count                                       | 2786   | 9752  | 7823      | 3307    | 933   | 24601  |
|                                    |           | % within N- Hvilket klasstrinn tilhører du? | 11,3%  | 39,6% | 31,8%     | 13,4%   | 3,8%  | 100,0% |
| VKII                               |           | Count                                       | 1995   | 7638  | 6224      | 2744    | 572   | 19173  |
|                                    |           | % within N- Hvilket klasstrinn tilhører du? | 10,4%  | 39,8% | 32,5%     | 14,3%   | 3,0%  | 100,0% |
| Total                              |           | Count                                       | 19586  | 73648 | 81568     | 43200   | 14482 | 232484 |
|                                    |           | % within N- Hvilket klasstrinn tilhører du? | 8,4%   | 31,7% | 35,1%     | 18,6%   | 6,2%  | 100,0% |

**N- Hvilket klasstrinn tilhører du? \* N- Kommer elevene i din klasse/basisgruppe for sent til timene? Crosstabulation**

|                                    |           |   | N- Kommer elevene i din klasse/basisgruppe for sent til timene? |       |           |         |       | Total  |
|------------------------------------|-----------|---|---|-------|-----------|---------|-------|--------|
|                                    |           |   | Ja, alltid  | Ofte  | Av og til | Sjelden | Aldri |        |
| N- Hvilket klasstrinn tilhører du? | 5. trinn  | Count                                       | 827   | 3414  | 11416     | 8371    | 2057  | 26085  |
|                                    |           | % within N- Hvilket klasstrinn tilhører du? | 3,2%  | 13,1% | 43,8%     | 32,1%   | 7,9%  | 100,0% |
|                                    | 6. trinn  | Count                                       | 684   | 3515  | 11756     | 8651    | 1513  | 26119  |
|                                    |           | % within N- Hvilket klasstrinn tilhører du? | 2,6%  | 13,5% | 45,0%     | 33,1%   | 5,8%  | 100,0% |
|                                    | 7. trinn  | Count                                       | 801   | 3935  | 12589     | 8196    | 1302  | 26823  |
|                                    |           | % within N- Hvilket klasstrinn tilhører du? | 3,0%  | 14,7% | 46,9%     | 30,6%   | 4,9%  | 100,0% |
|                                    | 8. trinn  | Count                                       | 1250  | 5143  | 13095     | 6158    | 1104  | 26750  |
|                                    |           | % within N- Hvilket klasstrinn tilhører du? | 4,7%  | 19,2% | 49,0%     | 23,0%   | 4,1%  | 100,0% |
|                                    | 9. trinn  | Count                                       | 1922  | 6860  | 12567     | 4232    | 944   | 26525  |
|                                    |           | % within N- Hvilket klasstrinn tilhører du? | 7,2%  | 25,9% | 47,4%     | 16,0%   | 3,6%  | 100,0% |
|                                    | 10. trinn | Count                                       | 2140  | 7582  | 11963     | 3535    | 719   | 25939  |
|                                    |           | % within N- Hvilket klasstrinn tilhører du? | 8,3%  | 29,2% | 46,1%     | 13,6%   | 2,8%  | 100,0% |
| GK                                 |           | Count                                       | 2332  | 8999  | 14076     | 4105    | 696   | 30208  |
|                                    |           | % within N- Hvilket klasstrinn tilhører du? | 7,7%  | 29,8% | 46,6%     | 13,6%   | 2,3%  | 100,0% |
| VKI                                |           | Count                                       | 1958  | 7617  | 11260     | 3260    | 508   | 24603  |
|                                    |           | % within N- Hvilket klasstrinn tilhører du? | 8,0%  | 31,0% | 45,8%     | 13,3%   | 2,1%  | 100,0% |
| VKII                               |           | Count                                       | 1935  | 7300  | 7994      | 1682    | 259   | 19170  |
|                                    |           | % within N- Hvilket klasstrinn tilhører du? | 10,1%   | 38,1% | 41,7%     | 8,8%    | 1,4%  | 100,0% |
| Total                              |           | Count                                       | 13849   | 54365 | 106716    | 48190   | 9102  | 232222 |
|                                    |           | % within N- Hvilket klasstrinn tilhører du? | 6,0%  | 23,4% | 46,0%     | 20,8%   | 3,9%  | 100,0% |

**N- Hvilket klasstrinn tilhører du? \* N- Forstyrrer du andre elever når de arbeider? Crosstabulation**

|                                    |   |   | N- Forstyrrer du andre elever når de arbeider? |       |           |         |        | Total  |
|------------------------------------|---|---|--|-------|-----------|---------|--------|--------|
|                                    |   |   | Ja, alltid                                     | Ofte  | Av og til | Sjelden | Aldri  |        |
| N- Hvilket klasstrinn tilhører du? | 5. trinn                                    | Count                                       | 383  | 870   | 4189      | 10981   | 9571   | 25994  |
|                                    |   | % within N- Hvilket klasstrinn tilhører du? | 1,5%   | 3,3%  | 16,1%     | 42,2%   | 36,8%  | 100,0% |
|                                    | 6. trinn                                    | Count                                       | 347  | 772   | 4924      | 12098   | 7962   | 26103  |
|                                    |   | % within N- Hvilket klasstrinn tilhører du? | 1,3%   | 3,0%  | 18,9%     | 46,3%   | 30,5%  | 100,0% |
|                                    | 7. trinn                                    | Count                                       | 416  | 873   | 5725      | 13220   | 6572   | 26806  |
|                                    |   | % within N- Hvilket klasstrinn tilhører du? | 1,6%   | 3,3%  | 21,4%     | 49,3%   | 24,5%  | 100,0% |
|                                    | 8. trinn                                    | Count                                       | 858  | 1357  | 5869      | 12106   | 6525   | 26715  |
|                                    |   | % within N- Hvilket klasstrinn tilhører du? | 3,2%   | 5,1%  | 22,0%     | 45,3%   | 24,4%  | 100,0% |
|                                    | 9. trinn                                    | Count                                       | 969  | 1633  | 6794      | 11593   | 5519   | 26508  |
|                                    |   | % within N- Hvilket klasstrinn tilhører du? | 3,7%   | 6,2%  | 25,6%     | 43,7%   | 20,8%  | 100,0% |
|                                    | 10. trinn                                   | Count                                       | 897  | 1518  | 6850      | 11783   | 4887   | 25935  |
|                                    |   | % within N- Hvilket klasstrinn tilhører du? | 3,5%   | 5,9%  | 26,4%     | 45,4%   | 18,8%  | 100,0% |
| GK                                 | Count                                       | 920   | 1698   | 7446  | 13958     | 6151    | 30173  |        |
|                                    | % within N- Hvilket klasstrinn tilhører du? | 3,0%  | 5,6%   | 24,7% | 46,3%     | 20,4%   | 100,0% |        |
| VKI                                | Count                                       | 755   | 1472   | 6401  | 11361     | 4591    | 24580  |        |
|                                    | % within N- Hvilket klasstrinn tilhører du? | 3,1%  | 6,0%   | 26,0% | 46,2%     | 18,7%   | 100,0% |        |
| VKII                               | Count                                       | 436   | 1088   | 5365  | 8958      | 3302    | 19149  |        |
|                                    | % within N- Hvilket klasstrinn tilhører du? | 2,3%  | 5,7%   | 28,0% | 46,8%     | 17,2%   | 100,0% |        |
| Total                              | Count                                       | 5981  | 11281  | 53563 | 106058    | 55080   | 231963 |        |
|                                    | % within N- Hvilket klasstrinn tilhører du? | 2,6%  | 4,9%   | 23,1% | 45,7%     | 23,7%   | 100,0% |        |

**N- Hvilket klasstrinn tilhører du? \* N- Følger du med og hører etter når læreren snakker? Crosstabulation**

|                                    |   |   | N- Følger du med og hører etter når læreren snakker? |       |           |         |        | Total  |
|------------------------------------|---|---|--|-------|-----------|---------|--------|--------|
|                                    |   |   | Ja, alltid   | Ofte  | Av og til | Sjelden | Aldri  |        |
| N- Hvilket klasstrinn tilhører du? | 5. trinn                                    | Count                                       | 13626  | 9666  | 2001      | 386     | 464    | 26143  |
|                                    |   | % within N- Hvilket klasstrinn tilhører du? | 52,1%  | 37,0% | 7,7%      | 1,5%    | 1,8%   | 100,0% |
|                                    | 6. trinn                                    | Count                                       | 11658  | 11360 | 2365      | 389     | 425    | 26197  |
|                                    |   | % within N- Hvilket klasstrinn tilhører du? | 44,5%  | 43,4% | 9,0%      | 1,5%    | 1,6%   | 100,0% |
|                                    | 7. trinn                                    | Count                                       | 10054  | 13351 | 2680      | 459     | 368    | 26912  |
|                                    |   | % within N- Hvilket klasstrinn tilhører du? | 37,4%  | 49,6% | 10,0%     | 1,7%    | 1,4%   | 100,0% |
|                                    | 8. trinn                                    | Count                                       | 8781   | 13274 | 3339      | 735     | 637    | 26766  |
|                                    |   | % within N- Hvilket klasstrinn tilhører du? | 32,8%  | 49,6% | 12,5%     | 2,7%    | 2,4%   | 100,0% |
|                                    | 9. trinn                                    | Count                                       | 7437   | 13332 | 4061      | 897     | 810    | 26537  |
|                                    |   | % within N- Hvilket klasstrinn tilhører du? | 28,0%  | 50,2% | 15,3%     | 3,4%    | 3,1%   | 100,0% |
|                                    | 10. trinn                                   | Count                                       | 7298   | 13551 | 3733      | 733     | 659    | 25974  |
|                                    |   | % within N- Hvilket klasstrinn tilhører du? | 28,1%  | 52,2% | 14,4%     | 2,8%    | 2,5%   | 100,0% |
| GK                                 | Count                                       | 8768  | 16238  | 3972  | 711       | 544     | 30233  |        |
|                                    | % within N- Hvilket klasstrinn tilhører du? | 29,0%                                       | 53,7%  | 13,1% | 2,4%      | 1,8%    | 100,0% |        |
| VKI                                | Count                                       | 6577  | 13533  | 3478  | 588       | 421     | 24597  |        |
|                                    | % within N- Hvilket klasstrinn tilhører du? | 26,7%                                       | 55,0%  | 14,1% | 2,4%      | 1,7%    | 100,0% |        |
| VKII                               | Count                                       | 4535  | 11033  | 2945  | 438       | 221     | 19172  |        |
|                                    | % within N- Hvilket klasstrinn tilhører du? | 23,7%                                       | 57,5%  | 15,4% | 2,3%      | 1,2%    | 100,0% |        |
| Total                              | Count                                       | 78734                                       | 115338   | 28574 | 5336      | 4549    | 232531 |        |
|                                    | % within N- Hvilket klasstrinn tilhører du? | 33,9%                                       | 49,6%  | 12,3% | 2,3%      | 2,0%    | 100,0% |        |

## Kapittel 8. Arbeidsmåter

N- Hvilket klasstrinn tilhører du? \* H- Hvor ofte arbeider dere ved å høre på læreren som forklarer? Crosstabulation

|                                    |          |   | H- Hvor ofte arbeider dere ved å høre på læreren som forklarer? |         |            |             | Total  |
|------------------------------------|----------|---|---|---------|------------|-------------|--------|
|                                    |          |   | Ikke i det hele tatt  | Sjelden | Nokså ofte | Veldig ofte |        |
| N- Hvilket klasstrinn tilhører du? | 5. trinn | Count                                       | 82  | 742     | 6575       | 5810        | 13209  |
|                                    |          | % within N- Hvilket klasstrinn tilhører du? | ,6%   | 5,6%    | 49,8%      | 44,0%       | 100,0% |
|                                    | 6. trinn | Count                                       | 84  | 1116    | 8212       | 5158        | 14570  |
|                                    |          | % within N- Hvilket klasstrinn tilhører du? | ,6%   | 7,7%    | 56,4%      | 35,4%       | 100,0% |
|                                    | 7. trinn | Count                                       | 109   | 863     | 6583       | 3190        | 10745  |
|                                    |          | % within N- Hvilket klasstrinn tilhører du? | 1,0%  | 8,0%    | 61,3%      | 29,7%       | 100,0% |
| Total                              |          | Count                                       | 275   | 2721    | 21370      | 14158       | 38524  |
|                                    |          | % within N- Hvilket klasstrinn tilhører du? | ,7%   | 7,1%    | 55,5%      | 36,8%       | 100,0% |

N- Hvilket klasstrinn tilhører du? \* H- Hvor ofte arbeider dere ved å jobbe i grupper? Crosstabulation

|                                    |          |   | H- Hvor ofte arbeider dere ved å jobbe i grupper? |         |            |             | Total  |
|------------------------------------|----------|---|---|---------|------------|-------------|--------|
|                                    |          |   | Ikke i det hele tatt                              | Sjelden | Nokså ofte | Veldig ofte |        |
| N- Hvilket klasstrinn tilhører du? | 5. trinn | Count                                       | 260   | 5397    | 5852       | 1678        | 13187  |
|                                    |          | % within N- Hvilket klasstrinn tilhører du? | 2,0%  | 40,9%   | 44,4%      | 12,7%       | 100,0% |
|                                    | 6. trinn | Count                                       | 253   | 6646    | 6312       | 1344        | 14555  |
|                                    |          | % within N- Hvilket klasstrinn tilhører du? | 1,7%  | 45,7%   | 43,4%      | 9,2%        | 100,0% |
|                                    | 7. trinn | Count                                       | 306   | 5196    | 4384       | 852         | 10738  |
|                                    |          | % within N- Hvilket klasstrinn tilhører du? | 2,8%  | 48,4%   | 40,8%      | 7,9%        | 100,0% |
| Total                              |          | Count                                       | 819   | 17239   | 16548      | 3874        | 38480  |
|                                    |          | % within N- Hvilket klasstrinn tilhører du? | 2,1%  | 44,8%   | 43,0%      | 10,1%       | 100,0% |

N- Hvilket klasstrinn tilhører du? \* H- Hvor ofte arbeider dere ved å dra på fagligeturer? Crosstabulation

|                                    |          |   | H- Hvor ofte arbeider dere ved å dra på fagligeturer? |         |            |             | Total  |
|------------------------------------|----------|---|---|---------|------------|-------------|--------|
|                                    |          |   | Ikke i det hele tatt                                  | Sjelden | Nokså ofte | Veldig ofte |        |
| N- Hvilket klasstrinn tilhører du? | 5. trinn | Count                                       | 2441  | 7887    | 2222       | 626         | 13176  |
|                                    |          | % within N- Hvilket klasstrinn tilhører du? | 18,5%   | 59,9%   | 16,9%      | 4,8%        | 100,0% |
|                                    | 6. trinn | Count                                       | 2462  | 9167    | 2395       | 497         | 14521  |
|                                    |          | % within N- Hvilket klasstrinn tilhører du? | 17,0%   | 63,1%   | 16,5%      | 3,4%        | 100,0% |
|                                    | 7. trinn | Count                                       | 2138  | 6939    | 1370       | 279         | 10726  |
|                                    |          | % within N- Hvilket klasstrinn tilhører du? | 19,9%   | 64,7%   | 12,8%      | 2,6%        | 100,0% |
| Total                              |          | Count                                       | 7041  | 23993   | 5987       | 1402        | 38423  |
|                                    |          | % within N- Hvilket klasstrinn tilhører du? | 18,3%   | 62,4%   | 15,6%      | 3,6%        | 100,0% |

**N- Hvilket klassetrinn tilhører du? \* H- Hvor ofte arbeider dere ved å lage noe? Crosstabulation**

|                                     |          |  | H- Hvor ofte arbeider dere ved å lage noe? |         |            |             | Total  |
|-------------------------------------|----------|--|--|---------|------------|-------------|--------|
|                                     |          |  | Ikke i det hele tatt                       | Sjelden | Nokså ofte | Veldig ofte |        |
| N- Hvilket klassetrinn tilhører du? | 5. trinn | Count  | 297  | 4387    | 6070       | 2404        | 13158  |
|                                     |          | % within N- Hvilket klassetrinn tilhører du? | 2,3%                                       | 33,3%   | 46,1%      | 18,3%       | 100,0% |
|                                     | 6. trinn | Count  | 395  | 5384    | 6529       | 2199        | 14507  |
|                                     |          | % within N- Hvilket klassetrinn tilhører du? | 2,7%                                       | 37,1%   | 45,0%      | 15,2%       | 100,0% |
|                                     | 7. trinn | Count  | 601  | 5409    | 3862       | 848         | 10720  |
|                                     |          | % within N- Hvilket klassetrinn tilhører du? | 5,6%                                       | 50,5%   | 36,0%      | 7,9%        | 100,0% |
| Total                               |          | Count  | 1293                                       | 15180   | 16461      | 5451        | 38385  |
|                                     |          | % within N- Hvilket klassetrinn tilhører du? | 3,4%                                       | 39,5%   | 42,9%      | 14,2%       | 100,0% |

**N- Hvilket klassetrinn tilhører du? \* H- Bruker dere følgende arbeidsmåter - Tavleundervisning/forelesning Crosstabulation**

|                                     |           |  | H- Bruker dere følgende arbeidsmåter - Tavleundervisning/forelesning |         |            |             | Total  |
|-------------------------------------|-----------|--|--|---------|------------|-------------|--------|
|                                     |           |  | Ikke i det hele tatt   | Sjelden | Nokså ofte | Veldig ofte |        |
| N- Hvilket klassetrinn tilhører du? | 8. trinn  | Count  | 932  | 2562    | 8920       | 10864       | 23278  |
|                                     |           | % within N- Hvilket klassetrinn tilhører du? | 4,0%   | 11,0%   | 38,3%      | 46,7%       | 100,0% |
|                                     | 9. trinn  | Count  | 1171   | 2780    | 8588       | 10060       | 22599  |
|                                     |           | % within N- Hvilket klassetrinn tilhører du? | 5,2%   | 12,3%   | 38,0%      | 44,5%       | 100,0% |
|                                     | 10. trinn | Count  | 679  | 1786    | 6286       | 7795        | 16546  |
|                                     |           | % within N- Hvilket klassetrinn tilhører du? | 4,1%   | 10,8%   | 38,0%      | 47,1%       | 100,0% |
|                                     | GK        | Count  | 1179   | 3160    | 9708       | 12843       | 26890  |
|                                     |           | % within N- Hvilket klassetrinn tilhører du? | 4,4%   | 11,8%   | 36,1%      | 47,8%       | 100,0% |
|                                     | VKI       | Count  | 932  | 2683    | 9107       | 12202       | 24924  |
|                                     |           | % within N- Hvilket klassetrinn tilhører du? | 3,7%   | 10,8%   | 36,5%      | 49,0%       | 100,0% |
|                                     | VKII      | Count  | 496  | 1220    | 5923       | 11273       | 18912  |
|                                     |           | % within N- Hvilket klassetrinn tilhører du? | 2,6%   | 6,5%    | 31,3%      | 59,6%       | 100,0% |
| Total                               |           | Count  | 5389   | 14191   | 48532      | 65037       | 133149 |
|                                     |           | % within N- Hvilket klassetrinn tilhører du? | 4,0%   | 10,7%   | 36,4%      | 48,8%       | 100,0% |

**N- Hvilket klassetrinn tilhører du? \* H- Bruker dere følgende arbeidsmåter - Individuelt arbeid med fagene**  
**Crosstabulation**

|                                     |  |  | H- Bruker dere følgende arbeidsmåter - Individuelt arbeid med fagene |         |            |             | Total  |
|-------------------------------------|--|--|--|---------|------------|-------------|--------|
|                                     |  |  | Ikke i det hele tatt   | Sjelden | Nokså ofte | Veldig ofte |        |
| N- Hvilket klassetrinn tilhører du? | 8. trinn                                     | Count  | 660  | 2777    | 12561      | 7108        | 23106  |
|                                     |  | % within N- Hvilket klassetrinn tilhører du? | 2,9%   | 12,0%   | 54,4%      | 30,8%       | 100,0% |
|                                     | 9. trinn                                     | Count  | 772  | 2955    | 11943      | 6787        | 22457  |
|                                     |  | % within N- Hvilket klassetrinn tilhører du? | 3,4%   | 13,2%   | 53,2%      | 30,2%       | 100,0% |
|                                     | 10. trinn                                    | Count  | 462  | 2023    | 8967       | 5036        | 16488  |
|                                     |  | % within N- Hvilket klassetrinn tilhører du? | 2,8%   | 12,3%   | 54,4%      | 30,5%       | 100,0% |
| GK                                  | Count  | 718  | 4295   | 15223   | 6549       | 26785       |        |
|                                     | % within N- Hvilket klassetrinn tilhører du? | 2,7%   | 16,0%  | 56,8%   | 24,5%      | 100,0%      |        |
| VKI                                 | Count  | 671  | 4675   | 14334   | 5163       | 24843       |        |
|                                     | % within N- Hvilket klassetrinn tilhører du? | 2,7%   | 18,8%  | 57,7%   | 20,8%      | 100,0%      |        |
| VKII                                | Count  | 347  | 4275   | 10967   | 3278       | 18867       |        |
|                                     | % within N- Hvilket klassetrinn tilhører du? | 1,8%   | 22,7%  | 58,1%   | 17,4%      | 100,0%      |        |
| Total                               | Count  | 3630   | 21000  | 73995   | 33921      | 132546      |        |
|                                     | % within N- Hvilket klassetrinn tilhører du? | 2,7%   | 15,8%  | 55,8%   | 25,6%      | 100,0%      |        |

**N- Hvilket klassetrinn tilhører du? \* H- Bruker dere følgende arbeidsmåter - Praktisk arbeid med fagene**  
**Crosstabulation**

|                                     |  |  | H- Bruker dere følgende arbeidsmåter - Praktisk arbeid med fagene |         |            |             | Total  |
|-------------------------------------|--|--|---|---------|------------|-------------|--------|
|                                     |  |  | Ikke i det hele tatt  | Sjelden | Nokså ofte | Veldig ofte |        |
| N- Hvilket klassetrinn tilhører du? | 8. trinn                                     | Count  | 927   | 6555    | 11923      | 3666        | 23071  |
|                                     |  | % within N- Hvilket klassetrinn tilhører du? | 4,0%  | 28,4%   | 51,7%      | 15,9%       | 100,0% |
|                                     | 9. trinn                                     | Count  | 1268  | 8544    | 10092      | 2525        | 22429  |
|                                     |  | % within N- Hvilket klassetrinn tilhører du? | 5,7%  | 38,1%   | 45,0%      | 11,3%       | 100,0% |
|                                     | 10. trinn                                    | Count  | 1067  | 7455    | 6548       | 1402        | 16472  |
|                                     |  | % within N- Hvilket klassetrinn tilhører du? | 6,5%  | 45,3%   | 39,8%      | 8,5%        | 100,0% |
| GK                                  | Count  | 1489   | 9798  | 10947   | 4515       | 26749       |        |
|                                     | % within N- Hvilket klassetrinn tilhører du? | 5,6%   | 36,6%   | 40,9%   | 16,9%      | 100,0%      |        |
| VKI                                 | Count  | 1475   | 9266  | 9782    | 4298       | 24821       |        |
|                                     | % within N- Hvilket klassetrinn tilhører du? | 5,9%   | 37,3%   | 39,4%   | 17,3%      | 100,0%      |        |
| VKII                                | Count  | 2100   | 9746  | 5442    | 1569       | 18857       |        |
|                                     | % within N- Hvilket klassetrinn tilhører du? | 11,1%  | 51,7%   | 28,9%   | 8,3%       | 100,0%      |        |
| Total                               | Count  | 8326   | 51364   | 54734   | 17975      | 132399      |        |
|                                     | % within N- Hvilket klassetrinn tilhører du? | 6,3%   | 38,8%   | 41,3%   | 13,6%      | 100,0%      |        |

**N- Hvilket klassetrinn tilhører du? \* H- Bruker dere følgende arbeidsmåter - Ekskursjoner (faglige turer)**  
**Crosstabulation**

|                                     |  |  | H- Bruker dere følgende arbeidsmåter - Ekskursjoner (faglige turer) |         |            |             | Total  |
|-------------------------------------|--|--|---|---------|------------|-------------|--------|
|                                     |  |  | Ikke i det hele tatt  | Sjelden | Nokså ofte | Veldig ofte |        |
| N- Hvilket klassetrinn tilhører du? | 8. trinn                                     | Count  | 5297  | 13626   | 3300       | 833         | 23056  |
|                                     |  | % within N- Hvilket klassetrinn tilhører du? | 23,0%   | 59,1%   | 14,3%      | 3,6%        | 100,0% |
|                                     | 9. trinn                                     | Count  | 5422  | 13734   | 2635       | 635         | 22426  |
|                                     |  | % within N- Hvilket klassetrinn tilhører du? | 24,2%   | 61,2%   | 11,7%      | 2,8%        | 100,0% |
|                                     | 10. trinn                                    | Count  | 4848  | 10074   | 1257       | 287         | 16466  |
|                                     |  | % within N- Hvilket klassetrinn tilhører du? | 29,4%   | 61,2%   | 7,6%       | 1,7%        | 100,0% |
| GK                                  | Count  | 8815   | 14962   | 2431    | 555        | 26763       |        |
|                                     | % within N- Hvilket klassetrinn tilhører du? | 32,9%  | 55,9%   | 9,1%    | 2,1%       | 100,0%      |        |
| VKI                                 | Count  | 7410   | 14616   | 2299    | 485        | 24810       |        |
|                                     | % within N- Hvilket klassetrinn tilhører du? | 29,9%  | 58,9%   | 9,3%    | 2,0%       | 100,0%      |        |
| VKII                                | Count  | 5671   | 11727   | 1241    | 234        | 18873       |        |
|                                     | % within N- Hvilket klassetrinn tilhører du? | 30,0%  | 62,1%   | 6,6%    | 1,2%       | 100,0%      |        |
| Total                               | Count  | 37463  | 78739   | 13163   | 3029       | 132394      |        |
|                                     | % within N- Hvilket klassetrinn tilhører du? | 28,3%  | 59,5%   | 9,9%    | 2,3%       | 100,0%      |        |

**↓ Hvilket klassetrinn tilhører du? \* H- Bruker dere følgende arbeidsmåter - Bedriftsbesøk eller annet samarbeid med arbeidslivet**  
**Crosstabulation**

|                                     |  |  | H- Bruker dere følgende arbeidsmåter - Bedriftsbesøk eller annet samarbeid med arbeidslivet |         |            |             | Total  |
|-------------------------------------|--|--|---|---------|------------|-------------|--------|
|                                     |  |  | Ikke i det hele tatt  | Sjelden | Nokså ofte | Veldig ofte |        |
| N- Hvilket klassetrinn tilhører du? | 8. trinn                                     | Count  | 7214  | 11797   | 3183       | 832         | 23026  |
|                                     |  | % within N- Hvilket klassetrinn tilhører du? | 31,3%   | 51,2%   | 13,8%      | 3,6%        | 100,0% |
|                                     | 9. trinn                                     | Count  | 5576  | 13564   | 2655       | 613         | 22408  |
|                                     |  | % within N- Hvilket klassetrinn tilhører du? | 24,9%   | 60,5%   | 11,8%      | 2,7%        | 100,0% |
|                                     | 10. trinn                                    | Count  | 4924  | 9902    | 1354       | 286         | 16466  |
|                                     |  | % within N- Hvilket klassetrinn tilhører du? | 29,9%   | 60,1%   | 8,2%       | 1,7%        | 100,0% |
| GK                                  | Count  | 11231  | 12240   | 2612    | 661        | 26744       |        |
|                                     | % within N- Hvilket klassetrinn tilhører du? | 42,0%  | 45,8%   | 9,8%    | 2,5%       | 100,0%      |        |
| VKI                                 | Count  | 8614   | 12483   | 2950    | 754        | 24801       |        |
|                                     | % within N- Hvilket klassetrinn tilhører du? | 34,7%  | 50,3%   | 11,9%   | 3,0%       | 100,0%      |        |
| VKII                                | Count  | 9517   | 7913  | 1047    | 379        | 18856       |        |
|                                     | % within N- Hvilket klassetrinn tilhører du? | 50,5%  | 42,0%   | 5,6%    | 2,0%       | 100,0%      |        |
| Total                               | Count  | 47076  | 67899   | 13801   | 3525       | 132301      |        |
|                                     | % within N- Hvilket klassetrinn tilhører du? | 35,6%  | 51,3%   | 10,4%   | 2,7%       | 100,0%      |        |

**N- Hvilket klassetrinn tilhører du? \* H- Bruker dere følgende arbeidsmåter - Prosjektarbeid Crosstabulation**

|                                     |  |  | H- Bruker dere følgende arbeidsmåter - Prosjektarbeid |         |            |             | Total  |
|-------------------------------------|--|--|---|---------|------------|-------------|--------|
|                                     |  |  | Ikke i det hele tatt                                  | Sjelden | Nokså ofte | Veldig ofte |        |
| N- Hvilket klassetrinn tilhører du? | 8. trinn                                     | Count  | 624   | 7098    | 11910      | 3501        | 23133  |
|                                     |  | % within N- Hvilket klassetrinn tilhører du? | 2,7%  | 30,7%   | 51,5%      | 15,1%       | 100,0% |
|                                     | 9. trinn                                     | Count  | 809   | 8480    | 10523      | 2701        | 22513  |
|                                     |  | % within N- Hvilket klassetrinn tilhører du? | 3,6%  | 37,7%   | 46,7%      | 12,0%       | 100,0% |
|                                     | 10. trinn                                    | Count  | 478   | 6084    | 8021       | 1927        | 16510  |
|                                     |  | % within N- Hvilket klassetrinn tilhører du? | 2,9%  | 36,9%   | 48,6%      | 11,7%       | 100,0% |
|                                     | GK   | Count  | 2090  | 13005   | 9135       | 2564        | 26794  |
|                                     |  | % within N- Hvilket klassetrinn tilhører du? | 7,8%  | 48,5%   | 34,1%      | 9,6%        | 100,0% |
|                                     | VKI  | Count  | 1489  | 10954   | 9547       | 2854        | 24844  |
|                                     |  | % within N- Hvilket klassetrinn tilhører du? | 6,0%  | 44,1%   | 38,4%      | 11,5%       | 100,0% |
|                                     | VKII   | Count  | 890   | 9169    | 7276       | 1526        | 18861  |
|                                     |  | % within N- Hvilket klassetrinn tilhører du? | 4,7%  | 48,6%   | 38,6%      | 8,1%        | 100,0% |
| Total                               | Count  | 6380   | 54790   | 56412   | 15073      | 132655      |        |
|                                     | % within N- Hvilket klassetrinn tilhører du? | 4,8%   | 41,3%   | 42,5%   | 11,4%      | 100,0%      |        |

**N- Hvilket klassetrinn tilhører du? \* H- Er du fornøyd med arbeidsmåtene som brukes på din skole? Crosstabulation**

|                                     |  |  | H- Er du fornøyd med arbeidsmåtene som brukes på din skole? |               |             |             | Total  |
|-------------------------------------|--|--|---|---------------|-------------|-------------|--------|
|                                     |  |  | Ikke i det hele tatt  | I mindre grad | I noen grad | I stor grad |        |
| N- Hvilket klassetrinn tilhører du? | 8. trinn                                     | Count  | 1299  | 3056          | 12256       | 6428        | 23039  |
|                                     |  | % within N- Hvilket klassetrinn tilhører du? | 5,6%  | 13,3%         | 53,2%       | 27,9%       | 100,0% |
|                                     | 9. trinn                                     | Count  | 2020  | 4430          | 11997       | 3951        | 22398  |
|                                     |  | % within N- Hvilket klassetrinn tilhører du? | 9,0%  | 19,8%         | 53,6%       | 17,6%       | 100,0% |
|                                     | 10. trinn                                    | Count  | 1503  | 3463          | 8930        | 2537        | 16433  |
|                                     |  | % within N- Hvilket klassetrinn tilhører du? | 9,1%  | 21,1%         | 54,3%       | 15,4%       | 100,0% |
|                                     | GK   | Count  | 1581  | 4860          | 15054       | 5069        | 26564  |
|                                     |  | % within N- Hvilket klassetrinn tilhører du? | 6,0%  | 18,3%         | 56,7%       | 19,1%       | 100,0% |
|                                     | VKI  | Count  | 1624  | 4797          | 14003       | 4148        | 24572  |
|                                     |  | % within N- Hvilket klassetrinn tilhører du? | 6,6%  | 19,5%         | 57,0%       | 16,9%       | 100,0% |
|                                     | VKII   | Count  | 1263  | 4250          | 10619       | 2602        | 18734  |
|                                     |  | % within N- Hvilket klassetrinn tilhører du? | 6,7%  | 22,7%         | 56,7%       | 13,9%       | 100,0% |
| Total                               | Count  | 9290   | 24856   | 72859         | 24735       | 131740      |        |
|                                     | % within N- Hvilket klassetrinn tilhører du? | 7,1%   | 18,9%   | 55,3%         | 18,8%       | 100,0%      |        |

**N- Hvilket klassetrinn tilhører du? \* H- Bruker dere data i fagene på skolen? Crosstabulation**

|                                     |  |  | H- Bruker dere data i fagene på skolen? |            |             |            | Total  |
|-------------------------------------|--|--|---|------------|-------------|------------|--------|
|                                     |  |  | Ikke i noe fag                          | I noen fag | I mange fag | I alle fag |        |
| N- Hvilket klassetrinn tilhører du? | 5. trinn                                     | Count  | 1773                                    | 9692       | 1081        | 531        | 13077  |
|                                     |  | % within N- Hvilket klassetrinn tilhører du? | 13,6%                                   | 74,1%      | 8,3%        | 4,1%       | 100,0% |
|                                     | 6. trinn                                     | Count  | 1726                                    | 10569      | 1647        | 508        | 14450  |
|                                     |  | % within N- Hvilket klassetrinn tilhører du? | 11,9%                                   | 73,1%      | 11,4%       | 3,5%       | 100,0% |
|                                     | 7. trinn                                     | Count  | 1280                                    | 7601       | 1273        | 469        | 10623  |
|                                     |  | % within N- Hvilket klassetrinn tilhører du? | 12,0%                                   | 71,6%      | 12,0%       | 4,4%       | 100,0% |
| Total                               | Count  | 4779   | 27862                                   | 4001       | 1508        | 38150      |        |
|                                     | % within N- Hvilket klassetrinn tilhører du? | 12,5%  | 73,0%                                   | 10,5%      | 4,0%        | 100,0%     |        |

**N- Hvilket klassetrinn tilhører du? \* H- Brukes IKT (data) aktivt i din opplæring? Crosstabulation**

|                                     |  |  | H- Brukes IKT (data) aktivt i din opplæring? |            |             |                 | Total  |
|-------------------------------------|--|--|--|------------|-------------|-----------------|--------|
|                                     |  |  | Ikke i noe fag                               | I noen fag | I mange fag | I de fleste fag |        |
| N- Hvilket klassetrinn tilhører du? | 8. trinn                                     | Count  | 3000   | 11301      | 6027        | 3015            | 23343  |
|                                     |  | % within N- Hvilket klassetrinn tilhører du? | 12,9%  | 48,4%      | 25,8%       | 12,9%           | 100,0% |
|                                     | 9. trinn                                     | Count  | 4301   | 11674      | 4507        | 2180            | 22662  |
|                                     |  | % within N- Hvilket klassetrinn tilhører du? | 19,0%  | 51,5%      | 19,9%       | 9,6%            | 100,0% |
|                                     | 10. trinn                                    | Count  | 2872   | 8716       | 3359        | 1642            | 16589  |
|                                     |  | % within N- Hvilket klassetrinn tilhører du? | 17,3%  | 52,5%      | 20,2%       | 9,9%            | 100,0% |
| GK                                  | Count  | 3774   | 14381  | 5313       | 3545        | 27013           |        |
|                                     | % within N- Hvilket klassetrinn tilhører du? | 14,0%  | 53,2%  | 19,7%      | 13,1%       | 100,0%          |        |
| VKI                                 | Count  | 5103   | 11752  | 4688       | 3412        | 24955           |        |
|                                     | % within N- Hvilket klassetrinn tilhører du? | 20,4%  | 47,1%  | 18,8%      | 13,7%       | 100,0%          |        |
| VKII                                | Count  | 4986   | 9103   | 3047       | 1807        | 18943           |        |
|                                     | % within N- Hvilket klassetrinn tilhører du? | 26,3%  | 48,1%  | 16,1%      | 9,5%        | 100,0%          |        |
| Total                               | Count  | 24036  | 66927  | 26941      | 15601       | 133505          |        |
|                                     | % within N- Hvilket klassetrinn tilhører du? | 18,0%  | 50,1%  | 20,2%      | 11,7%       | 100,0%          |        |

**N- Hvilket klassetrinn tilhører du? \* T- I hvilken grad opplever du variasjon i arbeidsmåter i følgende fag - Norsk Crosstabulation**

|                                     |  |  | T- I hvilken grad opplever du variasjon i arbeidsmåter i følgende fag - Norsk |               |             |             | Total  |
|-------------------------------------|--|--|---|---------------|-------------|-------------|--------|
|                                     |  |  | Ikke i det hele tatt  | I mindre grad | I noen grad | I stor grad |        |
| N- Hvilket klassetrinn tilhører du? | 8. trinn                                     | Count  | 1139  | 5141          | 7229        | 2270        | 15779  |
|                                     |  | % within N- Hvilket klassetrinn tilhører du? | 7,2%  | 32,6%         | 45,8%       | 14,4%       | 100,0% |
|                                     | 9. trinn                                     | Count  | 1680  | 5466          | 6001        | 1583        | 14730  |
|                                     |  | % within N- Hvilket klassetrinn tilhører du? | 11,4%   | 37,1%         | 40,7%       | 10,7%       | 100,0% |
|                                     | 10. trinn                                    | Count  | 1453  | 4226          | 3898        | 954         | 10531  |
|                                     |  | % within N- Hvilket klassetrinn tilhører du? | 13,8%   | 40,1%         | 37,0%       | 9,1%        | 100,0% |
| GK                                  | Count  | 3279   | 8333  | 7470          | 2038        | 21120       |        |
|                                     | % within N- Hvilket klassetrinn tilhører du? | 15,5%  | 39,5%   | 35,4%         | 9,6%        | 100,0%      |        |
| VKI                                 | Count  | 3675   | 8599  | 7208          | 1678        | 21160       |        |
|                                     | % within N- Hvilket klassetrinn tilhører du? | 17,4%  | 40,6%   | 34,1%         | 7,9%        | 100,0%      |        |
| VKII                                | Count  | 2635   | 5907  | 5050          | 1200        | 14792       |        |
|                                     | % within N- Hvilket klassetrinn tilhører du? | 17,8%  | 39,9%   | 34,1%         | 8,1%        | 100,0%      |        |
| Total                               | Count  | 13861  | 37672   | 36856         | 9723        | 98112       |        |
|                                     | % within N- Hvilket klassetrinn tilhører du? | 14,1%  | 38,4%   | 37,6%         | 9,9%        | 100,0%      |        |



**N- Hvilket klassetrinn tilhører du? \* T- I hvilken grad opplever du variasjon i arbeidsmåter i følgende fag - Engelsk Crosstabulation**

|                                     |  |  | T- I hvilken grad opplever du variasjon i arbeidsmåter i følgende fag - Engelsk |               |             |             | Total  |
|-------------------------------------|--|--|---|---------------|-------------|-------------|--------|
|                                     |  |  | Ikke i det hele tatt  | I mindre grad | I noen grad | I stor grad |        |
| N- Hvilket klassetrinn tilhører du? | 8. trinn                                     | Count  | 1165  | 5069          | 7065        | 2470        | 15769  |
|                                     |  | % within N- Hvilket klassetrinn tilhører du? | 7,4%  | 32,1%         | 44,8%       | 15,7%       | 100,0% |
|                                     | 9. trinn                                     | Count  | 1704  | 5351          | 6087        | 1554        | 14696  |
|                                     |  | % within N- Hvilket klassetrinn tilhører du? | 11,6%   | 36,4%         | 41,4%       | 10,6%       | 100,0% |
|                                     | 10. trinn                                    | Count  | 1331  | 4080          | 4060        | 1058        | 10529  |
|                                     |  | % within N- Hvilket klassetrinn tilhører du? | 12,6%   | 38,8%         | 38,6%       | 10,0%       | 100,0% |
| GK                                  | Count  | 3023   | 7890  | 8037          | 2212        | 21162       |        |
|                                     | % within N- Hvilket klassetrinn tilhører du? | 14,3%  | 37,3%   | 38,0%         | 10,5%       | 100,0%      |        |
| VKI                                 | Count  | 2542   | 6581  | 6131          | 1517        | 16771       |        |
|                                     | % within N- Hvilket klassetrinn tilhører du? | 15,2%  | 39,2%   | 36,6%         | 9,0%        | 100,0%      |        |
| VKII                                | Count  | 1337   | 3377  | 3317          | 824         | 8855        |        |
|                                     | % within N- Hvilket klassetrinn tilhører du? | 15,1%  | 38,1%   | 37,5%         | 9,3%        | 100,0%      |        |
| Total                               | Count  | 11102  | 32348   | 34697         | 9635        | 87782       |        |
|                                     | % within N- Hvilket klassetrinn tilhører du? | 12,6%  | 36,9%   | 39,5%         | 11,0%       | 100,0%      |        |

**N- Hvilket klassetrinn tilhører du? \* T- I hvilken grad opplever du variasjon i arbeidsmåter i følgende fag - Samfunnsfag/samfunnslære Crosstabulation**

|                                     |  |  | T- I hvilken grad opplever du variasjon i arbeidsmåter i følgende fag - Samfunnsfag/samfunnslære |               |             |             | Total  |
|-------------------------------------|--|--|--|---------------|-------------|-------------|--------|
|                                     |  |  | Ikke i det hele tatt   | I mindre grad | I noen grad | I stor grad |        |
| N- Hvilket klassetrinn tilhører du? | 8. trinn                                     | Count  | 997  | 4599          | 7194        | 2954        | 15744  |
|                                     |  | % within N- Hvilket klassetrinn tilhører du? | 6,3%   | 29,2%         | 45,7%       | 18,8%       | 100,0% |
|                                     | 9. trinn                                     | Count  | 1422   | 4736          | 6335        | 2291        | 14784  |
|                                     |  | % within N- Hvilket klassetrinn tilhører du? | 9,6%   | 32,0%         | 42,9%       | 15,5%       | 100,0% |
|                                     | 10. trinn                                    | Count  | 1080   | 3550          | 4330        | 1580        | 10540  |
|                                     |  | % within N- Hvilket klassetrinn tilhører du? | 10,2%  | 33,7%         | 41,1%       | 15,0%       | 100,0% |
| GK                                  | Count  | 724  | 1495   | 1207          | 324         | 3750        |        |
|                                     | % within N- Hvilket klassetrinn tilhører du? | 19,3%  | 39,9%  | 32,2%         | 8,6%        | 100,0%      |        |
| VKI                                 | Count  | 3301   | 8113   | 7492          | 1882        | 20788       |        |
|                                     | % within N- Hvilket klassetrinn tilhører du? | 15,9%  | 39,0%  | 36,0%         | 9,1%        | 100,0%      |        |
| VKII                                | Count  | 997  | 2611   | 2607          | 678         | 6893        |        |
|                                     | % within N- Hvilket klassetrinn tilhører du? | 14,5%  | 37,9%  | 37,8%         | 9,8%        | 100,0%      |        |
| Total                               | Count  | 8521   | 25104  | 29165         | 9709        | 72499       |        |
|                                     | % within N- Hvilket klassetrinn tilhører du? | 11,8%  | 34,6%  | 40,2%         | 13,4%       | 100,0%      |        |

**N- Hvilket klassetrinn tilhører du? \* T- I hvilken grad opplever du variasjon i arbeidsmåter i følgende fag - Natur og miljø/naturfag Crosstabulation**

|                                     |  |  | T- I hvilken grad opplever du variasjon i arbeidsmåter i følgende fag - Natur og miljø/naturfag |               |             |             | Total  |
|-------------------------------------|--|--|---|---------------|-------------|-------------|--------|
|                                     |  |  | Ikke i det hele tatt  | I mindre grad | I noen grad | I stor grad |        |
| N- Hvilket klassetrinn tilhører du? | 8. trinn                                     | Count  | 927   | 3940          | 7225        | 3717        | 15809  |
|                                     |  | % within N- Hvilket klassetrinn tilhører du? | 5,9%  | 24,9%         | 45,7%       | 23,5%       | 100,0% |
|                                     | 9. trinn                                     | Count  | 1303  | 4405          | 6400        | 2657        | 14765  |
|                                     |  | % within N- Hvilket klassetrinn tilhører du? | 8,8%  | 29,8%         | 43,3%       | 18,0%       | 100,0% |
|                                     | 10. trinn                                    | Count  | 1068  | 3192          | 4546        | 1712        | 10518  |
|                                     |  | % within N- Hvilket klassetrinn tilhører du? | 10,2%   | 30,3%         | 43,2%       | 16,3%       | 100,0% |
| GK                                  | Count  | 2931   | 7566  | 7680          | 2168        | 20345       |        |
|                                     | % within N- Hvilket klassetrinn tilhører du? | 14,4%  | 37,2%   | 37,7%         | 10,7%       | 100,0%      |        |
| VKI                                 | Count  | 884  | 2045  | 2149          | 651         | 5729        |        |
|                                     | % within N- Hvilket klassetrinn tilhører du? | 15,4%  | 35,7%   | 37,5%         | 11,4%       | 100,0%      |        |
| VKII                                | Count  | 1098   | 2755  | 2847          | 741         | 7441        |        |
|                                     | % within N- Hvilket klassetrinn tilhører du? | 14,8%  | 37,0%   | 38,3%         | 10,0%       | 100,0%      |        |
| Total                               | Count  | 8211   | 23903   | 30847         | 11646       | 74607       |        |
|                                     | % within N- Hvilket klassetrinn tilhører du? | 11,0%  | 32,0%   | 41,3%         | 15,6%       | 100,0%      |        |

**- Hvilket klassetrinn tilhører du? \* T- I hvilken grad opplever du variasjon i arbeidsmåter i følgende fag - Matematikk Crosstabulation**

|                                     |  |  | T- I hvilken grad opplever du variasjon i arbeidsmåter i følgende fag - Matematikk |               |             |             | Total  |
|-------------------------------------|--|--|--|---------------|-------------|-------------|--------|
|                                     |  |  | Ikke i det hele tatt   | I mindre grad | I noen grad | I stor grad |        |
| N- Hvilket klassetrinn tilhører du? | 8. trinn                                     | Count  | 1530   | 4935          | 6395        | 2904        | 15764  |
|                                     |  | % within N- Hvilket klassetrinn tilhører du? | 9,7%   | 31,3%         | 40,6%       | 18,4%       | 100,0% |
|                                     | 9. trinn                                     | Count  | 2381   | 5506          | 5020        | 1834        | 14741  |
|                                     |  | % within N- Hvilket klassetrinn tilhører du? | 16,2%  | 37,4%         | 34,1%       | 12,4%       | 100,0% |
|                                     | 10. trinn                                    | Count  | 2193   | 4273          | 3109        | 923         | 10498  |
|                                     |  | % within N- Hvilket klassetrinn tilhører du? | 20,9%  | 40,7%         | 29,6%       | 8,8%        | 100,0% |
| GK                                  | Count  | 5546   | 9085   | 5274          | 1315        | 21220       |        |
|                                     | % within N- Hvilket klassetrinn tilhører du? | 26,1%  | 42,8%  | 24,9%         | 6,2%        | 100,0%      |        |
| VKI                                 | Count  | 2599   | 3147   | 1488          | 417         | 7651        |        |
|                                     | % within N- Hvilket klassetrinn tilhører du? | 34,0%  | 41,1%  | 19,4%         | 5,5%        | 100,0%      |        |
| VKII                                | Count  | 3169   | 3854   | 1467          | 265         | 8755        |        |
|                                     | % within N- Hvilket klassetrinn tilhører du? | 36,2%  | 44,0%  | 16,8%         | 3,0%        | 100,0%      |        |
| Total                               | Count  | 17418  | 30800  | 22753         | 7658        | 78629       |        |
|                                     | % within N- Hvilket klassetrinn tilhører du? | 22,2%  | 39,2%  | 28,9%         | 9,7%        | 100,0%      |        |

**N- Hvilket klassetrinn tilhører du? \* T- Hvor ofte bruker du IKT til faglig arbeid på skolen? Crosstabulation**

|                                     |           |  | T- Hvor ofte bruker du IKT til faglig arbeid på skolen? |                        |                 |       | Total  |
|-------------------------------------|-----------|--|---|------------------------|-----------------|-------|--------|
|                                     |           |  | Flere ganger i uken                                     | Flere ganger i måneden | En sjelden gang | Aldri |        |
| N- Hvilket klassetrinn tilhører du? | 8. trinn  | Count  | 3216  | 5042                   | 6042            | 982   | 15282  |
|                                     |           | % within N- Hvilket klassetrinn tilhører du? | 21,0%   | 33,0%                  | 39,5%           | 6,4%  | 100,0% |
|                                     | 9. trinn  | Count  | 2632  | 4311                   | 6077            | 1261  | 14281  |
|                                     |           | % within N- Hvilket klassetrinn tilhører du? | 18,4%   | 30,2%                  | 42,6%           | 8,8%  | 100,0% |
|                                     | 10. trinn | Count  | 2300  | 3391                   | 3702            | 637   | 10030  |
|                                     |           | % within N- Hvilket klassetrinn tilhører du? | 22,9%   | 33,8%                  | 36,9%           | 6,4%  | 100,0% |
| GK                                  |           | Count  | 8943  | 6127                   | 5891            | 1549  | 22510  |
|                                     |           | % within N- Hvilket klassetrinn tilhører du? | 39,7%   | 27,2%                  | 26,2%           | 6,9%  | 100,0% |
| VKI                                 |           | Count  | 8358  | 6402                   | 6444            | 1732  | 22936  |
|                                     |           | % within N- Hvilket klassetrinn tilhører du? | 36,4%   | 27,9%                  | 28,1%           | 7,6%  | 100,0% |
| VKII                                |           | Count  | 6007  | 5247                   | 4869            | 1325  | 17448  |
|                                     |           | % within N- Hvilket klassetrinn tilhører du? | 34,4%   | 30,1%                  | 27,9%           | 7,6%  | 100,0% |
| Total                               |           | Count  | 31456   | 30520                  | 33025           | 7486  | 102487 |
|                                     |           | % within N- Hvilket klassetrinn tilhører du? | 30,7%   | 29,8%                  | 32,2%           | 7,3%  | 100,0% |

**N- Hvilket klassetrinn tilhører du? \* T- Hvor ofte bruker du IKT til underholdning på skolen? Crosstabulation**

|                                     |           |  | T- Hvor ofte bruker du IKT til underholdning på skolen? |                        |                 |       | Total  |
|-------------------------------------|-----------|--|---|------------------------|-----------------|-------|--------|
|                                     |           |  | Flere ganger i uken                                     | Flere ganger i måneden | En sjelden gang | Aldri |        |
| N- Hvilket klassetrinn tilhører du? | 8. trinn  | Count  | 1398  | 2285                   | 7343            | 4137  | 15163  |
|                                     |           | % within N- Hvilket klassetrinn tilhører du? | 9,2%  | 15,1%                  | 48,4%           | 27,3% | 100,0% |
|                                     | 9. trinn  | Count  | 1491  | 2101                   | 6416            | 4163  | 14171  |
|                                     |           | % within N- Hvilket klassetrinn tilhører du? | 10,5%   | 14,8%                  | 45,3%           | 29,4% | 100,0% |
|                                     | 10. trinn | Count  | 1296  | 1672                   | 4446            | 2562  | 9976   |
|                                     |           | % within N- Hvilket klassetrinn tilhører du? | 13,0%   | 16,8%                  | 44,6%           | 25,7% | 100,0% |
| GK                                  |           | Count  | 5850  | 4688                   | 7808            | 4041  | 22387  |
|                                     |           | % within N- Hvilket klassetrinn tilhører du? | 26,1%   | 20,9%                  | 34,9%           | 18,1% | 100,0% |
| VKI                                 |           | Count  | 6477  | 4665                   | 7853            | 3842  | 22837  |
|                                     |           | % within N- Hvilket klassetrinn tilhører du? | 28,4%   | 20,4%                  | 34,4%           | 16,8% | 100,0% |
| VKII                                |           | Count  | 4823  | 3960                   | 5729            | 2899  | 17411  |
|                                     |           | % within N- Hvilket klassetrinn tilhører du? | 27,7%   | 22,7%                  | 32,9%           | 16,7% | 100,0% |
| Total                               |           | Count  | 21335   | 19371                  | 39595           | 21644 | 101945 |
|                                     |           | % within N- Hvilket klassetrinn tilhører du? | 20,9%   | 19,0%                  | 38,8%           | 21,2% | 100,0% |

**I- Hvilket klassetrinn tilhører du? \* T- Når jeg arbeider med skolefag, starter jeg med å finne ut nøyaktig hva jeg trenger å lære Crosstabulation**

|                                     |           |  | T- Når jeg arbeider med skolefag, starter jeg med å finne ut nøyaktig hva jeg trenger å lære |            |           |       | Total  |
|-------------------------------------|-----------|--|--|------------|-----------|-------|--------|
|                                     |           |  | Uenig  | Litt uenig | Litt enig | Enig  |        |
| N- Hvilket klassetrinn tilhører du? | 8. trinn  | Count  | 2356   | 3886       | 6508      | 2604  | 15354  |
|                                     |           | % within N- Hvilket klassetrinn tilhører du? | 15,3%  | 25,3%      | 42,4%     | 17,0% | 100,0% |
|                                     | 9. trinn  | Count  | 3102   | 3969       | 5554      | 1793  | 14418  |
|                                     |           | % within N- Hvilket klassetrinn tilhører du? | 21,5%  | 27,5%      | 38,5%     | 12,4% | 100,0% |
|                                     | 10. trinn | Count  | 2272   | 3001       | 3676      | 1085  | 10034  |
|                                     |           | % within N- Hvilket klassetrinn tilhører du? | 22,6%  | 29,9%      | 36,6%     | 10,8% | 100,0% |
|                                     | GK        | Count  | 4775   | 6561       | 7893      | 2338  | 21567  |
|                                     |           | % within N- Hvilket klassetrinn tilhører du? | 22,1%  | 30,4%      | 36,6%     | 10,8% | 100,0% |
|                                     | VKI       | Count  | 5223   | 6928       | 8035      | 2212  | 22398  |
|                                     |           | % within N- Hvilket klassetrinn tilhører du? | 23,3%  | 30,9%      | 35,9%     | 9,9%  | 100,0% |
|                                     | VKII      | Count  | 4421   | 5432       | 5669      | 1436  | 16958  |
|                                     |           | % within N- Hvilket klassetrinn tilhører du? | 26,1%  | 32,0%      | 33,4%     | 8,5%  | 100,0% |
| Total                               |           | Count  | 22149  | 29777      | 37335     | 11468 | 100729 |
|                                     |           | % within N- Hvilket klassetrinn tilhører du? | 22,0%  | 29,6%      | 37,1%     | 11,4% | 100,0% |

**N- Hvilket klassetrinn tilhører du? \* T- Når jeg arbeider med skolefag, forsikrer jeg meg om at jeg husker de viktigste tingene Crosstabulation**

|                                     |           |  | T- Når jeg arbeider med skolefag, forsikrer jeg meg om at jeg husker de viktigste tingene |            |           |       | Total  |
|-------------------------------------|-----------|--|---|------------|-----------|-------|--------|
|                                     |           |  | Uenig   | Litt uenig | Litt enig | Enig  |        |
| N- Hvilket klassetrinn tilhører du? | 8. trinn  | Count  | 733   | 1751       | 6250      | 6433  | 15167  |
|                                     |           | % within N- Hvilket klassetrinn tilhører du? | 4,8%  | 11,5%      | 41,2%     | 42,4% | 100,0% |
|                                     | 9. trinn  | Count  | 946   | 1936       | 5948      | 5377  | 14207  |
|                                     |           | % within N- Hvilket klassetrinn tilhører du? | 6,7%  | 13,6%      | 41,9%     | 37,8% | 100,0% |
|                                     | 10. trinn | Count  | 704   | 1359       | 4293      | 3601  | 9957   |
|                                     |           | % within N- Hvilket klassetrinn tilhører du? | 7,1%  | 13,6%      | 43,1%     | 36,2% | 100,0% |
|                                     | GK        | Count  | 1193  | 2776       | 9598      | 7836  | 21403  |
|                                     |           | % within N- Hvilket klassetrinn tilhører du? | 5,6%  | 13,0%      | 44,8%     | 36,6% | 100,0% |
|                                     | VKI       | Count  | 1278  | 2864       | 10346     | 7755  | 22243  |
|                                     |           | % within N- Hvilket klassetrinn tilhører du? | 5,7%  | 12,9%      | 46,5%     | 34,9% | 100,0% |
|                                     | VKII      | Count  | 903   | 2099       | 8119      | 5764  | 16885  |
|                                     |           | % within N- Hvilket klassetrinn tilhører du? | 5,3%  | 12,4%      | 48,1%     | 34,1% | 100,0% |
| Total                               |           | Count  | 5757  | 12785      | 44554     | 36766 | 99862  |
|                                     |           | % within N- Hvilket klassetrinn tilhører du? | 5,8%  | 12,8%      | 44,6%     | 36,8% | 100,0% |

**N- Hvilket klassetrinn tilhører du? \* T- Når jeg arbeider med skolefag, lærer jeg utenat så mye som mulig  
Crosstabulation**

|                                     |           |  | T- Når jeg arbeider med skolefag, lærer jeg utenat så mye som mulig |            |           |       | Total  |
|-------------------------------------|-----------|--|---|------------|-----------|-------|--------|
|                                     |           |  | Uenig   | Litt uenig | Litt enig | Enig  |        |
| N- Hvilket klassetrinn tilhører du? | 8. trinn  | Count  | 1629  | 3780       | 6613      | 3285  | 15307  |
|                                     |           | % within N- Hvilket klassetrinn tilhører du? | 10,6%   | 24,7%      | 43,2%     | 21,5% | 100,0% |
|                                     | 9. trinn  | Count  | 2214  | 4024       | 5620      | 2487  | 14345  |
|                                     |           | % within N- Hvilket klassetrinn tilhører du? | 15,4%   | 28,1%      | 39,2%     | 17,3% | 100,0% |
|                                     | 10. trinn | Count  | 1602  | 2982       | 3840      | 1566  | 9990   |
|                                     |           | % within N- Hvilket klassetrinn tilhører du? | 16,0%   | 29,8%      | 38,4%     | 15,7% | 100,0% |
|                                     | GK        | Count  | 3161  | 6575       | 8448      | 3303  | 21487  |
|                                     |           | % within N- Hvilket klassetrinn tilhører du? | 14,7%   | 30,6%      | 39,3%     | 15,4% | 100,0% |
|                                     | VKI       | Count  | 3650  | 6979       | 8515      | 3172  | 22316  |
|                                     |           | % within N- Hvilket klassetrinn tilhører du? | 16,4%   | 31,3%      | 38,2%     | 14,2% | 100,0% |
|                                     | VKII      | Count  | 3025  | 5452       | 6253      | 2210  | 16940  |
|                                     |           | % within N- Hvilket klassetrinn tilhører du? | 17,9%   | 32,2%      | 36,9%     | 13,0% | 100,0% |
| Total                               |           | Count  | 15281   | 29792      | 39289     | 16023 | 100385 |
|                                     |           | % within N- Hvilket klassetrinn tilhører du? | 15,2%   | 29,7%      | 39,1%     | 16,0% | 100,0% |

**N- Hvilket klassetrinn tilhører du? \* T- Når jeg arbeider med skolefag, øver jeg meg med å gjenta stoffet om og om igjen for meg selv  
Crosstabulation**

|                                     |           |  | T- Når jeg arbeider med skolefag, øver jeg meg med å gjenta stoffet om og om igjen for meg selv |            |           |       | Total  |
|-------------------------------------|-----------|--|---|------------|-----------|-------|--------|
|                                     |           |  | Uenig   | Litt uenig | Litt enig | Enig  |        |
| N- Hvilket klassetrinn tilhører du? | 8. trinn  | Count  | 2426  | 4300       | 5490      | 2958  | 15174  |
|                                     |           | % within N- Hvilket klassetrinn tilhører du? | 16,0%   | 28,3%      | 36,2%     | 19,5% | 100,0% |
|                                     | 9. trinn  | Count  | 2820  | 3956       | 4839      | 2595  | 14210  |
|                                     |           | % within N- Hvilket klassetrinn tilhører du? | 19,8%   | 27,8%      | 34,1%     | 18,3% | 100,0% |
|                                     | 10. trinn | Count  | 2069  | 2816       | 3318      | 1741  | 9944   |
|                                     |           | % within N- Hvilket klassetrinn tilhører du? | 20,8%   | 28,3%      | 33,4%     | 17,5% | 100,0% |
|                                     | GK        | Count  | 3905  | 6086       | 7682      | 3726  | 21399  |
|                                     |           | % within N- Hvilket klassetrinn tilhører du? | 18,2%   | 28,4%      | 35,9%     | 17,4% | 100,0% |
|                                     | VKI       | Count  | 4279  | 6265       | 7874      | 3817  | 22235  |
|                                     |           | % within N- Hvilket klassetrinn tilhører du? | 19,2%   | 28,2%      | 35,4%     | 17,2% | 100,0% |
|                                     | VKII      | Count  | 3066  | 4678       | 6201      | 2925  | 16870  |
|                                     |           | % within N- Hvilket klassetrinn tilhører du? | 18,2%   | 27,7%      | 36,8%     | 17,3% | 100,0% |
| Total                               |           | Count  | 18565   | 28101      | 35404     | 17762 | 99832  |
|                                     |           | % within N- Hvilket klassetrinn tilhører du? | 18,6%   | 28,1%      | 35,5%     | 17,8% | 100,0% |

I- Hvilket klassetrinn tilhører du? \* T- Når jeg arbeider med skolefag, forsøker jeg å knytte det nye stoffet til ting som jeg har lært i andre fag Crosstabulation

|                                     |           |  | T- Når jeg arbeider med skolefag, forsøker jeg å knytte det nye stoffet til ting som jeg har lært i andre fag |            |           |       | Total  |
|-------------------------------------|-----------|--|---|------------|-----------|-------|--------|
|                                     |           |  | Uenig   | Litt uenig | Litt enig | Enig  |        |
| N- Hvilket klassetrinn tilhører du? | 8. trinn  | Count  | 2315  | 4018       | 6516      | 2393  | 15242  |
|                                     |           | % within N- Hvilket klassetrinn tilhører du? | 15,2%   | 26,4%      | 42,8%     | 15,7% | 100,0% |
|                                     | 9. trinn  | Count  | 2780  | 3889       | 5662      | 1984  | 14315  |
|                                     |           | % within N- Hvilket klassetrinn tilhører du? | 19,4%   | 27,2%      | 39,6%     | 13,9% | 100,0% |
|                                     | 10. trinn | Count  | 1895  | 2718       | 4014      | 1362  | 9989   |
|                                     |           | % within N- Hvilket klassetrinn tilhører du? | 19,0%   | 27,2%      | 40,2%     | 13,6% | 100,0% |
|                                     | GK        | Count  | 3122  | 5465       | 9328      | 3551  | 21466  |
|                                     |           | % within N- Hvilket klassetrinn tilhører du? | 14,5%   | 25,5%      | 43,5%     | 16,5% | 100,0% |
|                                     | VKI       | Count  | 2734  | 4900       | 10083     | 4582  | 22299  |
|                                     |           | % within N- Hvilket klassetrinn tilhører du? | 12,3%   | 22,0%      | 45,2%     | 20,5% | 100,0% |
|                                     | VKII      | Count  | 1715  | 3505       | 7927      | 3758  | 16905  |
|                                     |           | % within N- Hvilket klassetrinn tilhører du? | 10,1%   | 20,7%      | 46,9%     | 22,2% | 100,0% |
| Total                               |           | Count  | 14561   | 24495      | 43530     | 17630 | 100216 |
|                                     |           | % within N- Hvilket klassetrinn tilhører du? | 14,5%   | 24,4%      | 43,4%     | 17,6% | 100,0% |

N- Hvilket klassetrinn tilhører du? \* T- Når jeg arbeider med skolefag, forsøker jeg å forstå stoffet bedre ved å knytte det til noe jeg kan fra før Crosstabulation

|                                     |           |  | T- Når jeg arbeider med skolefag, forsøker jeg å forstå stoffet bedre ved å knytte det til noe jeg kan fra før |            |           |       | Total  |
|-------------------------------------|-----------|--|--|------------|-----------|-------|--------|
|                                     |           |  | Uenig  | Litt uenig | Litt enig | Enig  |        |
| N- Hvilket klassetrinn tilhører du? | 8. trinn  | Count  | 1564   | 3018       | 6739      | 3864  | 15185  |
|                                     |           | % within N- Hvilket klassetrinn tilhører du? | 10,3%  | 19,9%      | 44,4%     | 25,4% | 100,0% |
|                                     | 9. trinn  | Count  | 1945   | 3018       | 6088      | 3201  | 14252  |
|                                     |           | % within N- Hvilket klassetrinn tilhører du? | 13,6%  | 21,2%      | 42,7%     | 22,5% | 100,0% |
|                                     | 10. trinn | Count  | 1296   | 2053       | 4314      | 2310  | 9973   |
|                                     |           | % within N- Hvilket klassetrinn tilhører du? | 13,0%  | 20,6%      | 43,3%     | 23,2% | 100,0% |
|                                     | GK        | Count  | 2072   | 3943       | 9763      | 5630  | 21408  |
|                                     |           | % within N- Hvilket klassetrinn tilhører du? | 9,7%   | 18,4%      | 45,6%     | 26,3% | 100,0% |
|                                     | VKI       | Count  | 1927   | 3602       | 10253     | 6462  | 22244  |
|                                     |           | % within N- Hvilket klassetrinn tilhører du? | 8,7%   | 16,2%      | 46,1%     | 29,1% | 100,0% |
|                                     | VKII      | Count  | 1181   | 2532       | 7948      | 5219  | 16880  |
|                                     |           | % within N- Hvilket klassetrinn tilhører du? | 7,0%   | 15,0%      | 47,1%     | 30,9% | 100,0% |
| Total                               |           | Count  | 9985   | 18166      | 45105     | 26686 | 99942  |
|                                     |           | % within N- Hvilket klassetrinn tilhører du? | 10,0%  | 18,2%      | 45,1%     | 26,7% | 100,0% |

## Kapittel 9. Læremidler

**N- Hvilket klassetrinn tilhører du? \* H- Får du bruke dette når du trenger det: data/Internett Crosstabulation**

|                                     |          |  | H- Får du bruke dette når du trenger det:<br>data/Internett |         |       |        | Total  |
|-------------------------------------|----------|--|---|---------|-------|--------|--------|
|                                     |          |  | Ikke i det hele tatt  | Sjelden | Ofte  | Alltid |        |
| N- Hvilket klassetrinn tilhører du? | 5. trinn | Count  | 1081  | 4816    | 5363  | 2120   | 13380  |
|                                     |          | % within N- Hvilket klassetrinn tilhører du? | 8,1%  | 36,0%   | 40,1% | 15,8%  | 100,0% |
|                                     | 6. trinn | Count  | 859   | 4228    | 6782  | 2788   | 14657  |
|                                     |          | % within N- Hvilket klassetrinn tilhører du? | 5,9%  | 28,8%   | 46,3% | 19,0%  | 100,0% |
|                                     | 7. trinn | Count  | 463   | 2762    | 5240  | 2287   | 10752  |
|                                     |          | % within N- Hvilket klassetrinn tilhører du? | 4,3%  | 25,7%   | 48,7% | 21,3%  | 100,0% |
| Total                               |          | Count  | 2403  | 11806   | 17385 | 7195   | 38789  |
|                                     |          | % within N- Hvilket klassetrinn tilhører du? | 6,2%  | 30,4%   | 44,8% | 18,5%  | 100,0% |

**N- Hvilket klassetrinn tilhører du? \* H- Får du bruke dette når du trenger det: lærebøker Crosstabulation**

|                                     |          |  | H- Får du bruke dette når du trenger det:<br>lærebøker |         |       |        | Total  |
|-------------------------------------|----------|--|--|---------|-------|--------|--------|
|                                     |          |  | Ikke i det hele tatt                                   | Sjelden | Ofte  | Alltid |        |
| N- Hvilket klassetrinn tilhører du? | 5. trinn | Count  | 668  | 2309    | 5413  | 4937   | 13327  |
|                                     |          | % within N- Hvilket klassetrinn tilhører du? | 5,0%   | 17,3%   | 40,6% | 37,0%  | 100,0% |
|                                     | 6. trinn | Count  | 537  | 1896    | 5898  | 6260   | 14591  |
|                                     |          | % within N- Hvilket klassetrinn tilhører du? | 3,7%   | 13,0%   | 40,4% | 42,9%  | 100,0% |
|                                     | 7. trinn | Count  | 314  | 1076    | 4459  | 4873   | 10722  |
|                                     |          | % within N- Hvilket klassetrinn tilhører du? | 2,9%   | 10,0%   | 41,6% | 45,4%  | 100,0% |
| Total                               |          | Count  | 1519   | 5281    | 15770 | 16070  | 38640  |
|                                     |          | % within N- Hvilket klassetrinn tilhører du? | 3,9%   | 13,7%   | 40,8% | 41,6%  | 100,0% |

**N- Hvilket klassetrinn tilhører du? \* H- Får du bruke dette når du trenger det: skolebibliotek Crosstabulation**

|                                     |          |  | H- Får du bruke dette når du trenger det:<br>skolebibliotek |         |       |        | Total  |
|-------------------------------------|----------|--|---|---------|-------|--------|--------|
|                                     |          |  | Ikke i det hele tatt  | Sjelden | Ofte  | Alltid |        |
| N- Hvilket klassetrinn tilhører du? | 5. trinn | Count  | 405   | 2730    | 6988  | 3201   | 13324  |
|                                     |          | % within N- Hvilket klassetrinn tilhører du? | 3,0%  | 20,5%   | 52,4% | 24,0%  | 100,0% |
|                                     | 6. trinn | Count  | 372   | 2757    | 7478  | 3977   | 14584  |
|                                     |          | % within N- Hvilket klassetrinn tilhører du? | 2,6%  | 18,9%   | 51,3% | 27,3%  | 100,0% |
|                                     | 7. trinn | Count  | 348   | 2009    | 5383  | 2983   | 10723  |
|                                     |          | % within N- Hvilket klassetrinn tilhører du? | 3,2%  | 18,7%   | 50,2% | 27,8%  | 100,0% |
| Total                               |          | Count  | 1125  | 7496    | 19849 | 10161  | 38631  |
|                                     |          | % within N- Hvilket klassetrinn tilhører du? | 2,9%  | 19,4%   | 51,4% | 26,3%  | 100,0% |

**I- Hvilket klassetrinn tilhører du? \* H- Får du bruke dette når du trenger det: annet materiell eller utstyr Crosstabulatio**

|                                     |          |  | H- Får du bruke dette når du trenger det: annet materiell eller utstyr |         |       |        | Total  |
|-------------------------------------|----------|--|--|---------|-------|--------|--------|
|                                     |          |  | Ikke i det hele tatt   | Sjelden | Ofte  | Alltid |        |
| N- Hvilket klassetrinn tilhører du? | 5. trinn | Count  | 550  | 3934    | 6764  | 2033   | 13281  |
|                                     |          | % within N- Hvilket klassetrinn tilhører du? | 4,1%   | 29,6%   | 50,9% | 15,3%  | 100,0% |
|                                     | 6. trinn | Count  | 554  | 4113    | 7658  | 2195   | 14520  |
|                                     |          | % within N- Hvilket klassetrinn tilhører du? | 3,8%   | 28,3%   | 52,7% | 15,1%  | 100,0% |
|                                     | 7. trinn | Count  | 496  | 3191    | 5504  | 1491   | 10682  |
|                                     |          | % within N- Hvilket klassetrinn tilhører du? | 4,6%   | 29,9%   | 51,5% | 14,0%  | 100,0% |
| Total                               |          | Count  | 1600   | 11238   | 19926 | 5719   | 38483  |
|                                     |          | % within N- Hvilket klassetrinn tilhører du? | 4,2%   | 29,2%   | 51,8% | 14,9%  | 100,0% |

**I- Hvilket klassetrinn tilhører du? \* H- Får du bruke disse hjelpemidlene når du trenger dem - IKT/data/Internett Crosstabulation**

|                                     |           |  | H- Får du bruke disse hjelpemidlene når du trenger dem - IKT/data/Internett |         |       |        | Total  |
|-------------------------------------|-----------|--|---|---------|-------|--------|--------|
|                                     |           |  | Ikke i det hele tatt  | Sjelden | Ofte  | Alltid |        |
| N- Hvilket klassetrinn tilhører du? | 8. trinn  | Count  | 1008  | 4945    | 12774 | 4628   | 23355  |
|                                     |           | % within N- Hvilket klassetrinn tilhører du? | 4,3%  | 21,2%   | 54,7% | 19,8%  | 100,0% |
|                                     | 9. trinn  | Count  | 1213  | 6171    | 11086 | 4268   | 22738  |
|                                     |           | % within N- Hvilket klassetrinn tilhører du? | 5,3%  | 27,1%   | 48,8% | 18,8%  | 100,0% |
|                                     | 10. trinn | Count  | 688   | 3761    | 8697  | 3454   | 16600  |
|                                     |           | % within N- Hvilket klassetrinn tilhører du? | 4,1%  | 22,7%   | 52,4% | 20,8%  | 100,0% |
|                                     | GK        | Count  | 1002  | 4039    | 12524 | 9466   | 27031  |
|                                     |           | % within N- Hvilket klassetrinn tilhører du? | 3,7%  | 14,9%   | 46,3% | 35,0%  | 100,0% |
|                                     | VKI       | Count  | 927   | 4013    | 11200 | 8843   | 24983  |
|                                     |           | % within N- Hvilket klassetrinn tilhører du? | 3,7%  | 16,1%   | 44,8% | 35,4%  | 100,0% |
|                                     | VKII      | Count  | 513   | 3177    | 9200  | 6083   | 18973  |
|                                     |           | % within N- Hvilket klassetrinn tilhører du? | 2,7%  | 16,7%   | 48,5% | 32,1%  | 100,0% |
| Total                               |           | Count  | 5351  | 26106   | 65481 | 36742  | 133680 |
|                                     |           | % within N- Hvilket klassetrinn tilhører du? | 4,0%  | 19,5%   | 49,0% | 27,5%  | 100,0% |



**N- Hvilket klassetrinn tilhører du? \* H- Får du bruke disse hjelpemidlene når du trenger dem - Oppslagsverk  
Crosstabulation**

|                                     |  |  | H- Får du bruke disse hjelpemidlene når du trenger dem - Oppslagsverk |         |       |        | Total  |
|-------------------------------------|--|--|---|---------|-------|--------|--------|
|                                     |  |  | Ikke i det hele tatt  | Sjelden | Ofte  | Alltid |        |
| N- Hvilket klassetrinn tilhører du? | 8. trinn                                     | Count  | 1035  | 3924    | 11081 | 7153   | 23193  |
|                                     |  | % within N- Hvilket klassetrinn tilhører du? | 4,5%  | 16,9%   | 47,8% | 30,8%  | 100,0% |
|                                     | 9. trinn                                     | Count  | 1266  | 4317    | 10297 | 6707   | 22587  |
|                                     |  | % within N- Hvilket klassetrinn tilhører du? | 5,6%  | 19,1%   | 45,6% | 29,7%  | 100,0% |
|                                     | 10. trinn                                    | Count  | 745   | 2837    | 7500  | 5426   | 16508  |
|                                     |  | % within N- Hvilket klassetrinn tilhører du? | 4,5%  | 17,2%   | 45,4% | 32,9%  | 100,0% |
|                                     | GK   | Count  | 1405  | 5006    | 11218 | 9233   | 26862  |
|                                     | % within N- Hvilket klassetrinn tilhører du? | 5,2%   | 18,6%   | 41,8%   | 34,4% | 100,0% |        |
| VKI                                 | Count  | 1169   | 4124  | 10273   | 9313  | 24879  |        |
|                                     | % within N- Hvilket klassetrinn tilhører du? | 4,7%   | 16,6%   | 41,3%   | 37,4% | 100,0% |        |
| VKII                                | Count  | 528  | 2499  | 8077    | 7809  | 18913  |        |
|                                     | % within N- Hvilket klassetrinn tilhører du? | 2,8%   | 13,2%   | 42,7%   | 41,3% | 100,0% |        |
| Total                               | Count  | 6148   | 22707   | 58446   | 45641 | 132942 |        |
|                                     | % within N- Hvilket klassetrinn tilhører du? | 4,6%   | 17,1%   | 44,0%   | 34,3% | 100,0% |        |

**N- Hvilket klassetrinn tilhører du? \* H- Får du bruke disse hjelpemidlene når du trenger dem - Lærebøker  
Crosstabulation**

|                                     |  |  | H- Får du bruke disse hjelpemidlene når du trenger dem - Lærebøker |         |       |        | Total  |
|-------------------------------------|--|--|--|---------|-------|--------|--------|
|                                     |  |  | Ikke i det hele tatt   | Sjelden | Ofte  | Alltid |        |
| N- Hvilket klassetrinn tilhører du? | 8. trinn                                     | Count  | 566  | 1370    | 7884  | 13461  | 23281  |
|                                     |  | % within N- Hvilket klassetrinn tilhører du? | 2,4%   | 5,9%    | 33,9% | 57,8%  | 100,0% |
|                                     | 9. trinn                                     | Count  | 657  | 1210    | 7582  | 13225  | 22674  |
|                                     |  | % within N- Hvilket klassetrinn tilhører du? | 2,9%   | 5,3%    | 33,4% | 58,3%  | 100,0% |
|                                     | 10. trinn                                    | Count  | 426  | 762     | 5164  | 10205  | 16557  |
|                                     |  | % within N- Hvilket klassetrinn tilhører du? | 2,6%   | 4,6%    | 31,2% | 61,6%  | 100,0% |
|                                     | GK   | Count  | 631  | 1276    | 9480  | 15561  | 26948  |
|                                     | % within N- Hvilket klassetrinn tilhører du? | 2,3%   | 4,7%   | 35,2%   | 57,7% | 100,0% |        |
| VKI                                 | Count  | 610  | 1212   | 8785    | 14300 | 24907  |        |
|                                     | % within N- Hvilket klassetrinn tilhører du? | 2,4%   | 4,9%   | 35,3%   | 57,4% | 100,0% |        |
| VKII                                | Count  | 338  | 822  | 6849    | 10915 | 18924  |        |
|                                     | % within N- Hvilket klassetrinn tilhører du? | 1,8%   | 4,3%   | 36,2%   | 57,7% | 100,0% |        |
| Total                               | Count  | 3228   | 6652   | 45744   | 77667 | 133291 |        |
|                                     | % within N- Hvilket klassetrinn tilhører du? | 2,4%   | 5,0%   | 34,3%   | 58,3% | 100,0% |        |

**N- Hvilket klassetrinn tilhører du? \* H- Får du bruke disse hjelpemidlene når du trenger dem - Andre læremidler/materiell/utstyr Crosstabulation**

|                                     |           |  | H- Får du bruke disse hjelpemidlene når du trenger dem - Andre læremidler/materiell/utstyr |         |       |        | Total  |
|-------------------------------------|-----------|--|--|---------|-------|--------|--------|
|                                     |           |  | Ikke i det hele tatt   | Sjelden | Ofte  | Alltid |        |
| N- Hvilket klassetrinn tilhører du? | 8. trinn  | Count  | 988  | 5300    | 12294 | 4605   | 23187  |
|                                     |           | % within N- Hvilket klassetrinn tilhører du? | 4,3%   | 22,9%   | 53,0% | 19,9%  | 100,0% |
|                                     | 9. trinn  | Count  | 1332   | 6766    | 10652 | 3828   | 22578  |
|                                     |           | % within N- Hvilket klassetrinn tilhører du? | 5,9%   | 30,0%   | 47,2% | 17,0%  | 100,0% |
|                                     | 10. trinn | Count  | 959  | 4827    | 7950  | 2770   | 16506  |
|                                     |           | % within N- Hvilket klassetrinn tilhører du? | 5,8%   | 29,2%   | 48,2% | 16,8%  | 100,0% |
|                                     | GK        | Count  | 1170   | 5595    | 13331 | 6761   | 26857  |
|                                     |           | % within N- Hvilket klassetrinn tilhører du? | 4,4%   | 20,8%   | 49,6% | 25,2%  | 100,0% |
|                                     | VKI       | Count  | 1163   | 5342    | 11841 | 6488   | 24834  |
|                                     |           | % within N- Hvilket klassetrinn tilhører du? | 4,7%   | 21,5%   | 47,7% | 26,1%  | 100,0% |
|                                     | VKII      | Count  | 803  | 4588    | 8967  | 4480   | 18838  |
|                                     |           | % within N- Hvilket klassetrinn tilhører du? | 4,3%   | 24,4%   | 47,6% | 23,8%  | 100,0% |
| Total                               |           | Count  | 6415   | 32418   | 65035 | 28932  | 132800 |
|                                     |           | % within N- Hvilket klassetrinn tilhører du? | 4,8%   | 24,4%   | 49,0% | 21,8%  | 100,0% |

**N- Hvilket klassetrinn tilhører du? \* H- Får du bruke disse hjelpemidlene når du trenger dem - Skolebibliotek Crosstabulation**

|                                     |           |  | H- Får du bruke disse hjelpemidlene når du trenger dem - Skolebibliotek |         |       |        | Total  |
|-------------------------------------|-----------|--|---|---------|-------|--------|--------|
|                                     |           |  | Ikke i det hele tatt  | Sjelden | Ofte  | Alltid |        |
| N- Hvilket klassetrinn tilhører du? | 8. trinn  | Count  | 1333  | 4472    | 10697 | 6793   | 23295  |
|                                     |           | % within N- Hvilket klassetrinn tilhører du? | 5,7%  | 19,2%   | 45,9% | 29,2%  | 100,0% |
|                                     | 9. trinn  | Count  | 1574  | 4908    | 9963  | 6246   | 22691  |
|                                     |           | % within N- Hvilket klassetrinn tilhører du? | 6,9%  | 21,6%   | 43,9% | 27,5%  | 100,0% |
|                                     | 10. trinn | Count  | 1010  | 3152    | 7292  | 5109   | 16563  |
|                                     |           | % within N- Hvilket klassetrinn tilhører du? | 6,1%  | 19,0%   | 44,0% | 30,8%  | 100,0% |
|                                     | GK        | Count  | 1694  | 3966    | 9684  | 11593  | 26937  |
|                                     |           | % within N- Hvilket klassetrinn tilhører du? | 6,3%  | 14,7%   | 36,0% | 43,0%  | 100,0% |
|                                     | VKI       | Count  | 1573  | 3672    | 9014  | 10648  | 24907  |
|                                     |           | % within N- Hvilket klassetrinn tilhører du? | 6,3%  | 14,7%   | 36,2% | 42,8%  | 100,0% |
|                                     | VKII      | Count  | 689   | 1923    | 7096  | 9206   | 18914  |
|                                     |           | % within N- Hvilket klassetrinn tilhører du? | 3,6%  | 10,2%   | 37,5% | 48,7%  | 100,0% |
| Total                               |           | Count  | 7873  | 22093   | 53746 | 49595  | 133307 |
|                                     |           | % within N- Hvilket klassetrinn tilhører du? | 5,9%  | 16,6%   | 40,3% | 37,2%  | 100,0% |

I- Hvilket klassetrinn tilhører du? \* T- I hvilken grad opplever du variasjon i bruk av læremidler i følgende fag - Norsk  
Crosstabulation

|                                     |  |  | T- I hvilken grad opplever du variasjon i bruk av læremidler i følgende fag - Norsk |               |             |             | Total  |
|-------------------------------------|--|--|---|---------------|-------------|-------------|--------|
|                                     |  |  | Ikke i det hele tatt  | I mindre grad | I noen grad | I stor grad |        |
| N- Hvilket klassetrinn tilhører du? | 8. trinn                                     | Count  | 893   | 3698          | 6125        | 2228        | 12944  |
|                                     |  | % within N- Hvilket klassetrinn tilhører du? | 6,9%  | 28,6%         | 47,3%       | 17,2%       | 100,0% |
|                                     | 9. trinn                                     | Count  | 1321  | 4132          | 4892        | 1625        | 11970  |
|                                     |  | % within N- Hvilket klassetrinn tilhører du? | 11,0%   | 34,5%         | 40,9%       | 13,6%       | 100,0% |
|                                     | 10. trinn                                    | Count  | 1065  | 3026          | 3160        | 996         | 8247   |
|                                     |  | % within N- Hvilket klassetrinn tilhører du? | 12,9%   | 36,7%         | 38,3%       | 12,1%       | 100,0% |
| GK                                  | Count  | 2790   | 6951  | 7003          | 2285        | 19029       |        |
|                                     | % within N- Hvilket klassetrinn tilhører du? | 14,7%  | 36,5%   | 36,8%         | 12,0%       | 100,0%      |        |
| VKI                                 | Count  | 3356   | 7652  | 7265          | 2110        | 20383       |        |
|                                     | % within N- Hvilket klassetrinn tilhører du? | 16,5%  | 37,5%   | 35,6%         | 10,4%       | 100,0%      |        |
| VKII                                | Count  | 2530   | 5280  | 4939          | 1460        | 14209       |        |
|                                     | % within N- Hvilket klassetrinn tilhører du? | 17,8%  | 37,2%   | 34,8%         | 10,3%       | 100,0%      |        |
| Total                               | Count  | 11955  | 30739   | 33384         | 10704       | 86782       |        |
|                                     | % within N- Hvilket klassetrinn tilhører du? | 13,8%  | 35,4%   | 38,5%         | 12,3%       | 100,0%      |        |

N- Hvilket klassetrinn tilhører du? \* T- I hvilken grad opplever du variasjon i bruk av læremidler i følgende fag - Engelsk  
Crosstabulation

|                                     |  |  | T- I hvilken grad opplever du variasjon i bruk av læremidler i følgende fag - Engelsk |               |             |             | Total  |
|-------------------------------------|--|--|---|---------------|-------------|-------------|--------|
|                                     |  |  | Ikke i det hele tatt  | I mindre grad | I noen grad | I stor grad |        |
| N- Hvilket klassetrinn tilhører du? | 8. trinn                                     | Count  | 934   | 3821          | 5806        | 2368        | 12929  |
|                                     |  | % within N- Hvilket klassetrinn tilhører du? | 7,2%  | 29,6%         | 44,9%       | 18,3%       | 100,0% |
|                                     | 9. trinn                                     | Count  | 1347  | 3927          | 5067        | 1609        | 11950  |
|                                     |  | % within N- Hvilket klassetrinn tilhører du? | 11,3%   | 32,9%         | 42,4%       | 13,5%       | 100,0% |
|                                     | 10. trinn                                    | Count  | 1034  | 2906          | 3266        | 1040        | 8246   |
|                                     |  | % within N- Hvilket klassetrinn tilhører du? | 12,5%   | 35,2%         | 39,6%       | 12,6%       | 100,0% |
| GK                                  | Count  | 2527   | 6437  | 7598          | 2492        | 19054       |        |
|                                     | % within N- Hvilket klassetrinn tilhører du? | 13,3%  | 33,8%   | 39,9%         | 13,1%       | 100,0%      |        |
| VKI                                 | Count  | 2341   | 5835  | 6144          | 1872        | 16192       |        |
|                                     | % within N- Hvilket klassetrinn tilhører du? | 14,5%  | 36,0%   | 37,9%         | 11,6%       | 100,0%      |        |
| VKII                                | Count  | 1217   | 2998  | 3348          | 1085        | 8648        |        |
|                                     | % within N- Hvilket klassetrinn tilhører du? | 14,1%  | 34,7%   | 38,7%         | 12,5%       | 100,0%      |        |
| Total                               | Count  | 9400   | 25924   | 31229         | 10466       | 77019       |        |
|                                     | % within N- Hvilket klassetrinn tilhører du? | 12,2%  | 33,7%   | 40,5%         | 13,6%       | 100,0%      |        |

**N- Hvilket klasstrinn tilhører du? \* T- I hvilken grad opplever du variasjon i bruk av læremidler i følgende fag - Samfunnsfag/samfunnslære Crosstabulation**

|                                    |           |   | T- I hvilken grad opplever du variasjon i bruk av læremidler i følgende fag - Samfunnsfag/samfunnslære |               |             |             | Total  |
|------------------------------------|-----------|---|--|---------------|-------------|-------------|--------|
|                                    |           |   | Ikke i det hele tatt   | I mindre grad | I noen grad | I stor grad |        |
| N- Hvilket klasstrinn tilhører du? | 8. trinn  | Count                                       | 875  | 3287          | 5922        | 2848        | 12932  |
|                                    |           | % within N- Hvilket klasstrinn tilhører du? | 6,8%   | 25,4%         | 45,8%       | 22,0%       | 100,0% |
|                                    | 9. trinn  | Count                                       | 1083   | 3332          | 5199        | 2386        | 12000  |
|                                    |           | % within N- Hvilket klasstrinn tilhører du? | 9,0%   | 27,8%         | 43,3%       | 19,9%       | 100,0% |
|                                    | 10. trinn | Count                                       | 795  | 2358          | 3501        | 1601        | 8255   |
|                                    |           | % within N- Hvilket klasstrinn tilhører du? | 9,6%   | 28,6%         | 42,4%       | 19,4%       | 100,0% |
|                                    | GK        | Count                                       | 581  | 1270          | 1181        | 381         | 3413   |
|                                    |           | % within N- Hvilket klasstrinn tilhører du? | 17,0%  | 37,2%         | 34,6%       | 11,2%       | 100,0% |
|                                    | VKI       | Count                                       | 2890   | 7118          | 7635        | 2379        | 20022  |
|                                    |           | % within N- Hvilket klasstrinn tilhører du? | 14,4%  | 35,6%         | 38,1%       | 11,9%       | 100,0% |
|                                    | VKII      | Count                                       | 942  | 2248          | 2611        | 925         | 6726   |
|                                    |           | % within N- Hvilket klasstrinn tilhører du? | 14,0%  | 33,4%         | 38,8%       | 13,8%       | 100,0% |
| Total                              |           | Count                                       | 7166   | 19613         | 26049       | 10520       | 63348  |
|                                    |           | % within N- Hvilket klasstrinn tilhører du? | 11,3%  | 31,0%         | 41,1%       | 16,6%       | 100,0% |

**- Hvilket klasstrinn tilhører du? \* T- I hvilken grad opplever du variasjon i bruk av læremidler i følgende fag - Natur og miljø/naturfag Crosstabulation**

|                                    |           |   | T- I hvilken grad opplever du variasjon i bruk av læremidler i følgende fag - Natur og miljø/naturfag |               |             |             | Total  |
|------------------------------------|-----------|---|---|---------------|-------------|-------------|--------|
|                                    |           |   | Ikke i det hele tatt  | I mindre grad | I noen grad | I stor grad |        |
| N- Hvilket klasstrinn tilhører du? | 8. trinn  | Count                                       | 777   | 2747          | 5834        | 3581        | 12939  |
|                                    |           | % within N- Hvilket klasstrinn tilhører du? | 6,0%  | 21,2%         | 45,1%       | 27,7%       | 100,0% |
|                                    | 9. trinn  | Count                                       | 1034  | 3171          | 5009        | 2772        | 11986  |
|                                    |           | % within N- Hvilket klasstrinn tilhører du? | 8,6%  | 26,5%         | 41,8%       | 23,1%       | 100,0% |
|                                    | 10. trinn | Count                                       | 765   | 2188          | 3532        | 1768        | 8253   |
|                                    |           | % within N- Hvilket klasstrinn tilhører du? | 9,3%  | 26,5%         | 42,8%       | 21,4%       | 100,0% |
|                                    | GK        | Count                                       | 2369  | 6074          | 7239        | 2606        | 18288  |
|                                    |           | % within N- Hvilket klasstrinn tilhører du? | 13,0%   | 33,2%         | 39,6%       | 14,2%       | 100,0% |
|                                    | VKI       | Count                                       | 829   | 1900          | 2143        | 814         | 5686   |
|                                    |           | % within N- Hvilket klasstrinn tilhører du? | 14,6%   | 33,4%         | 37,7%       | 14,3%       | 100,0% |
|                                    | VKII      | Count                                       | 981   | 2389          | 2901        | 942         | 7213   |
|                                    |           | % within N- Hvilket klasstrinn tilhører du? | 13,6%   | 33,1%         | 40,2%       | 13,1%       | 100,0% |
| Total                              |           | Count                                       | 6755  | 18469         | 26658       | 12483       | 64365  |
|                                    |           | % within N- Hvilket klasstrinn tilhører du? | 10,5%   | 28,7%         | 41,4%       | 19,4%       | 100,0% |

**N- Hvilket klasstrinn tilhører du? \* T- I hvilken grad opplever du variasjon i bruk av læremidler i følgende fag - Matematikk Crosstabulation**

|                                    |           |   | T- I hvilken grad opplever du variasjon i bruk av læremidler i følgende fag - Matematikk |               |             |             | Total  |
|------------------------------------|-----------|---|--|---------------|-------------|-------------|--------|
|                                    |           |   | Ikke i det hele tatt   | I mindre grad | I noen grad | I stor grad |        |
| N- Hvilket klasstrinn tilhører du? | 8. trinn  | Count                                       | 1284   | 3765          | 5198        | 2665        | 12912  |
|                                    |           | % within N- Hvilket klasstrinn tilhører du? | 9,9%   | 29,2%         | 40,3%       | 20,6%       | 100,0% |
|                                    | 9. trinn  | Count                                       | 1868   | 4200          | 4112        | 1808        | 11988  |
|                                    |           | % within N- Hvilket klasstrinn tilhører du? | 15,6%  | 35,0%         | 34,3%       | 15,1%       | 100,0% |
|                                    | 10. trinn | Count                                       | 1593   | 3089          | 2595        | 953         | 8230   |
|                                    |           | % within N- Hvilket klasstrinn tilhører du? | 19,4%  | 37,5%         | 31,5%       | 11,6%       | 100,0% |
|                                    | GK        | Count                                       | 4768   | 7639          | 5176        | 1558        | 19141  |
|                                    |           | % within N- Hvilket klasstrinn tilhører du? | 24,9%  | 39,9%         | 27,0%       | 8,1%        | 100,0% |
|                                    | VKI       | Count                                       | 2508   | 3080          | 1510        | 459         | 7557   |
|                                    |           | % within N- Hvilket klasstrinn tilhører du? | 33,2%  | 40,8%         | 20,0%       | 6,1%        | 100,0% |
|                                    | VKII      | Count                                       | 2952   | 3689          | 1474        | 351         | 8466   |
|                                    |           | % within N- Hvilket klasstrinn tilhører du? | 34,9%  | 43,6%         | 17,4%       | 4,1%        | 100,0% |
| Total                              |           | Count                                       | 14973  | 25462         | 20065       | 7794        | 68294  |
|                                    |           | % within N- Hvilket klasstrinn tilhører du? | 21,9%  | 37,3%         | 29,4%       | 11,4%       | 100,0% |

## Kapittel 10. Vurderingsformer

**N- Hvilket klasstrinn tilhører du? \* H- Hvor ofte har du skriftlige prøver? Crosstabulation**

|                                    |          |   | H- Hvor ofte har du skriftlige prøver? |         |            |             | Total  |
|------------------------------------|----------|---|--|---------|------------|-------------|--------|
|                                    |          |   | Ikke i det hele tatt                   | Sjelden | Nokså ofte | Veldig ofte |        |
| N- Hvilket klasstrinn tilhører du? | 5. trinn | Count                                       | 226                                    | 4205    | 6401       | 2333        | 13165  |
|                                    |          | % within N- Hvilket klasstrinn tilhører du? | 1,7%                                   | 31,9%   | 48,6%      | 17,7%       | 100,0% |
|                                    | 6. trinn | Count                                       | 234                                    | 3620    | 7877       | 2794        | 14525  |
|                                    |          | % within N- Hvilket klasstrinn tilhører du? | 1,6%                                   | 24,9%   | 54,2%      | 19,2%       | 100,0% |
|                                    | 7. trinn | Count                                       | 135                                    | 3025    | 5829       | 1756        | 10745  |
|                                    |          | % within N- Hvilket klasstrinn tilhører du? | 1,3%                                   | 28,2%   | 54,2%      | 16,3%       | 100,0% |
| Total                              |          | Count                                       | 595                                    | 10850   | 20107      | 6883        | 38435  |
|                                    |          | % within N- Hvilket klasstrinn tilhører du? | 1,5%                                   | 28,2%   | 52,3%      | 17,9%       | 100,0% |

**N- Hvilket klasstrinn tilhører du? \* H- Hvor ofte har du muntlig fremføring (vise frem arbeid, rollespill, fortellinger)? Crosstabulation**

|                                    |          |   | H- Hvor ofte har du muntlig fremføring (vise frem arbeid, rollespill, fortellinger)? |         |            |             | Total  |
|------------------------------------|----------|---|--|---------|------------|-------------|--------|
|                                    |          |   | Ikke i det hele tatt   | Sjelden | Nokså ofte | Veldig ofte |        |
| N- Hvilket klasstrinn tilhører du? | 5. trinn | Count                                       | 776  | 7372    | 4166       | 813         | 13127  |
|                                    |          | % within N- Hvilket klasstrinn tilhører du? | 5,9%   | 56,2%   | 31,7%      | 6,2%        | 100,0% |
|                                    | 6. trinn | Count                                       | 711  | 8172    | 4728       | 882         | 14493  |
|                                    |          | % within N- Hvilket klasstrinn tilhører du? | 4,9%   | 56,4%   | 32,6%      | 6,1%        | 100,0% |
|                                    | 7. trinn | Count                                       | 595  | 6238    | 3389       | 503         | 10725  |
|                                    |          | % within N- Hvilket klasstrinn tilhører du? | 5,5%   | 58,2%   | 31,6%      | 4,7%        | 100,0% |
| Total                              |          | Count                                       | 2082   | 21782   | 12283      | 2198        | 38345  |
|                                    |          | % within N- Hvilket klasstrinn tilhører du? | 5,4%   | 56,8%   | 32,0%      | 5,7%        | 100,0% |

**N- Hvilket klasstrinn tilhører du? \* H- Hvor ofte har du leksehøring? Crosstabulation**

|                                    |          |   | H- Hvor ofte har du leksehøring? |         |            |             | Total  |
|------------------------------------|----------|---|----------------------------------|---------|------------|-------------|--------|
|                                    |          |   | Ikke i det hele tatt             | Sjelden | Nokså ofte | Veldig ofte |        |
| N- Hvilket klasstrinn tilhører du? | 5. trinn | Count                                       | 579                              | 3090    | 5573       | 3911        | 13153  |
|                                    |          | % within N- Hvilket klasstrinn tilhører du? | 4,4%                             | 23,5%   | 42,4%      | 29,7%       | 100,0% |
|                                    | 6. trinn | Count                                       | 882                              | 3749    | 6197       | 3678        | 14506  |
|                                    |          | % within N- Hvilket klasstrinn tilhører du? | 6,1%                             | 25,8%   | 42,7%      | 25,4%       | 100,0% |
|                                    | 7. trinn | Count                                       | 735                              | 3179    | 4314       | 2507        | 10735  |
|                                    |          | % within N- Hvilket klasstrinn tilhører du? | 6,8%                             | 29,6%   | 40,2%      | 23,4%       | 100,0% |
| Total                              |          | Count                                       | 2196                             | 10018   | 16084      | 10096       | 38394  |
|                                    |          | % within N- Hvilket klasstrinn tilhører du? | 5,7%                             | 26,1%   | 41,9%      | 26,3%       | 100,0% |

**N- Hvilket klassetrinn tilhører du? \* H- Hvor ofte har du innlevering av hjemmearbeid? Crosstabulation**

|                                     |          |  | H- Hvor ofte har du innlevering av hjemmearbeid? |         |            |             | Total  |
|-------------------------------------|----------|--|--|---------|------------|-------------|--------|
|                                     |          |  | Ikke i det hele tatt                             | Sjelden | Nokså ofte | Veldig ofte |        |
| N- Hvilket klassetrinn tilhører du? | 5. trinn | Count  | 360  | 2241    | 5273       | 5252        | 13126  |
|                                     |          | % within N- Hvilket klassetrinn tilhører du? | 2,7%   | 17,1%   | 40,2%      | 40,0%       | 100,0% |
|                                     | 6. trinn | Count  | 324  | 2514    | 5570       | 6067        | 14475  |
|                                     |          | % within N- Hvilket klassetrinn tilhører du? | 2,2%   | 17,4%   | 38,5%      | 41,9%       | 100,0% |
|                                     | 7. trinn | Count  | 415  | 2379    | 4154       | 3777        | 10725  |
|                                     |          | % within N- Hvilket klassetrinn tilhører du? | 3,9%   | 22,2%   | 38,7%      | 35,2%       | 100,0% |
| Total                               |          | Count  | 1099   | 7134    | 14997      | 15096       | 38326  |
|                                     |          | % within N- Hvilket klassetrinn tilhører du? | 2,9%   | 18,6%   | 39,1%      | 39,4%       | 100,0% |

**N- Hvilket klassetrinn tilhører du? \* H- Hvor ofte har du innlevering av gruppearbeid? Crosstabulation**

|                                     |          |  | H- Hvor ofte har du innlevering av gruppearbeid? |         |            |             | Total  |
|-------------------------------------|----------|--|--|---------|------------|-------------|--------|
|                                     |          |  | Ikke i det hele tatt                             | Sjelden | Nokså ofte | Veldig ofte |        |
| N- Hvilket klassetrinn tilhører du? | 5. trinn | Count  | 807  | 5691    | 4729       | 1841        | 13068  |
|                                     |          | % within N- Hvilket klassetrinn tilhører du? | 6,2%   | 43,5%   | 36,2%      | 14,1%       | 100,0% |
|                                     | 6. trinn | Count  | 800  | 5921    | 5451       | 2215        | 14387  |
|                                     |          | % within N- Hvilket klassetrinn tilhører du? | 5,6%   | 41,2%   | 37,9%      | 15,4%       | 100,0% |
|                                     | 7. trinn | Count  | 659  | 4692    | 3889       | 1450        | 10690  |
|                                     |          | % within N- Hvilket klassetrinn tilhører du? | 6,2%   | 43,9%   | 36,4%      | 13,6%       | 100,0% |
| Total                               |          | Count  | 2266   | 16304   | 14069      | 5506        | 38145  |
|                                     |          | % within N- Hvilket klassetrinn tilhører du? | 5,9%   | 42,7%   | 36,9%      | 14,4%       | 100,0% |

**N- Hvilket klassetrinn tilhører du? \* H- Hvor ofte har du innlevering av noe du har laget? Crosstabulation**

|                                     |          |  | H- Hvor ofte har du innlevering av noe du har laget? |         |            |             | Total  |
|-------------------------------------|----------|--|--|---------|------------|-------------|--------|
|                                     |          |  | Ikke i det hele tatt                                 | Sjelden | Nokså ofte | Veldig ofte |        |
| N- Hvilket klassetrinn tilhører du? | 5. trinn | Count  | 1331   | 6149    | 4024       | 1617        | 13121  |
|                                     |          | % within N- Hvilket klassetrinn tilhører du? | 10,1%  | 46,9%   | 30,7%      | 12,3%       | 100,0% |
|                                     | 6. trinn | Count  | 1762   | 6797    | 4335       | 1570        | 14464  |
|                                     |          | % within N- Hvilket klassetrinn tilhører du? | 12,2%  | 47,0%   | 30,0%      | 10,9%       | 100,0% |
|                                     | 7. trinn | Count  | 1509   | 5282    | 2943       | 967         | 10701  |
|                                     |          | % within N- Hvilket klassetrinn tilhører du? | 14,1%  | 49,4%   | 27,5%      | 9,0%        | 100,0% |
| Total                               |          | Count  | 4602   | 18228   | 11302      | 4154        | 38286  |
|                                     |          | % within N- Hvilket klassetrinn tilhører du? | 12,0%  | 47,6%   | 29,5%      | 10,8%       | 100,0% |

**N- Hvilket klassetrinn tilhører du? \* H- Hvor ofte bruker dere følgende vurderingsformer - skriftlige prøver**  
**Crosstabulation**

|   |   |   | H- Hvor ofte bruker dere følgende vurderingsformer<br>- skriftlige prøver |         |            |             | Total  |
|---|---|---|---|---------|------------|-------------|--------|
|   |   |   | Ikke i det<br>hele tatt   | Sjelden | Nokså ofte | Veldig ofte |        |
| N- Hvilket<br>klassetrinn<br>tilhører du? | 8. trinn  | Count   | 663   | 2020    | 12456      | 8037        | 23176  |
|   |   | % within N- Hvilket<br>klassetrinn tilhører du? | 2,9%  | 8,7%    | 53,7%      | 34,7%       | 100,0% |
|   | 9. trinn  | Count   | 822   | 2108    | 11050      | 8499        | 22479  |
|   |   | % within N- Hvilket<br>klassetrinn tilhører du? | 3,7%  | 9,4%    | 49,2%      | 37,8%       | 100,0% |
|   | 10. trinn                                       | Count   | 500   | 1282    | 8175       | 6532        | 16489  |
|   |   | % within N- Hvilket<br>klassetrinn tilhører du? | 3,0%  | 7,8%    | 49,6%      | 39,6%       | 100,0% |
| GK  | Count   | 815   | 2605  | 13092   | 10228      | 26740       |        |
|   | % within N- Hvilket<br>klassetrinn tilhører du? | 3,0%  | 9,7%  | 49,0%   | 38,2%      | 100,0%      |        |
| VKI                                       | Count   | 717   | 2956  | 11031   | 10049      | 24753       |        |
|   | % within N- Hvilket<br>klassetrinn tilhører du? | 2,9%  | 11,9%   | 44,6%   | 40,6%      | 100,0%      |        |
| VKII                                      | Count   | 553   | 1567  | 6993    | 9724       | 18837       |        |
|   | % within N- Hvilket<br>klassetrinn tilhører du? | 2,9%  | 8,3%  | 37,1%   | 51,6%      | 100,0%      |        |
| Total                                     | Count   | 4070  | 12538   | 62797   | 53069      | 132474      |        |
|   | % within N- Hvilket<br>klassetrinn tilhører du? | 3,1%  | 9,5%  | 47,4%   | 40,1%      | 100,0%      |        |

**N- Hvilket klassetrinn tilhører du? \* H- Hvor ofte bruker dere følgende vurderingsformer - annet skriftlig arbeid**  
**(rapporter, hjemmearbeid, veggavis, osv) Crosstabulation**

|   |   |   | H- Hvor ofte bruker dere følgende vurderingsformer<br>- annet skriftlig arbeid (rapporter, hjemmearbeid,<br>veggavis, osv) |         |            |             | Total  |
|---|---|---|--|---------|------------|-------------|--------|
|   |   |   | Ikke i det<br>hele tatt  | Sjelden | Nokså ofte | Veldig ofte |        |
| N- Hvilket<br>klassetrinn<br>tilhører du? | 8. trinn  | Count   | 912  | 6060    | 11733      | 4351        | 23056  |
|   |   | % within N- Hvilket<br>klassetrinn tilhører du? | 4,0%   | 26,3%   | 50,9%      | 18,9%       | 100,0% |
|   | 9. trinn  | Count   | 937  | 6129    | 10931      | 4392        | 22389  |
|   |   | % within N- Hvilket<br>klassetrinn tilhører du? | 4,2%   | 27,4%   | 48,8%      | 19,6%       | 100,0% |
|   | 10. trinn                                       | Count   | 656  | 4332    | 8149       | 3302        | 16439  |
|   |   | % within N- Hvilket<br>klassetrinn tilhører du? | 4,0%   | 26,4%   | 49,6%      | 20,1%       | 100,0% |
| GK  | Count   | 1215  | 6575   | 13166   | 5682       | 26638       |        |
|   | % within N- Hvilket<br>klassetrinn tilhører du? | 4,6%  | 24,7%  | 49,4%   | 21,3%      | 100,0%      |        |
| VKI                                       | Count   | 1172  | 6913   | 11948   | 4661       | 24694       |        |
|   | % within N- Hvilket<br>klassetrinn tilhører du? | 4,7%  | 28,0%  | 48,4%   | 18,9%      | 100,0%      |        |
| VKII                                      | Count   | 923   | 5416   | 8979    | 3482       | 18800       |        |
|   | % within N- Hvilket<br>klassetrinn tilhører du? | 4,9%  | 28,8%  | 47,8%   | 18,5%      | 100,0%      |        |
| Total                                     | Count   | 5815  | 35425  | 64906   | 25870      | 132016      |        |
|   | % within N- Hvilket<br>klassetrinn tilhører du? | 4,4%  | 26,8%  | 49,2%   | 19,6%      | 100,0%      |        |



**N- Hvilket klassetrinn tilhører du? \* H- Hvor ofte bruker dere følgende vurderingsformer - muntlige prøver  
Crosstabulation**

|   |   |   | H- Hvor ofte bruker dere følgende vurderingsformer<br>- muntlige prøver |         |            |             | Total  |
|---|---|---|---|---------|------------|-------------|--------|
|   |   |   | Ikke i det<br>hele tatt   | Sjelden | Nokså ofte | Veldig ofte |        |
| N- Hvilket<br>klassetrinn<br>tilhører du? | 8. trinn  | Count   | 4237  | 12129   | 5447       | 1289        | 23102  |
|   |   | % within N- Hvilket<br>klassetrinn tilhører du? | 18,3%   | 52,5%   | 23,6%      | 5,6%        | 100,0% |
|   | 9. trinn  | Count   | 4321  | 12376   | 4637       | 1094        | 22428  |
|   |   | % within N- Hvilket<br>klassetrinn tilhører du? | 19,3%   | 55,2%   | 20,7%      | 4,9%        | 100,0% |
|   | 10. trinn                                       | Count   | 2623  | 9548    | 3494       | 779         | 16444  |
|   |   | % within N- Hvilket<br>klassetrinn tilhører du? | 16,0%   | 58,1%   | 21,2%      | 4,7%        | 100,0% |
| GK  | Count   | 7639  | 14729   | 3621    | 678        | 26667       |        |
|   | % within N- Hvilket<br>klassetrinn tilhører du? | 28,6%   | 55,2%   | 13,6%   | 2,5%       | 100,0%      |        |
| VKI                                       | Count   | 6567  | 13998   | 3465    | 655        | 24685       |        |
|   | % within N- Hvilket<br>klassetrinn tilhører du? | 26,6%   | 56,7%   | 14,0%   | 2,7%       | 100,0%      |        |
| VKII                                      | Count   | 5165  | 10592   | 2627    | 422        | 18806       |        |
|   | % within N- Hvilket<br>klassetrinn tilhører du? | 27,5%   | 56,3%   | 14,0%   | 2,2%       | 100,0%      |        |
| Total                                     | Count   | 30552   | 73372   | 23291   | 4917       | 132132      |        |
|   | % within N- Hvilket<br>klassetrinn tilhører du? | 23,1%   | 55,5%   | 17,6%   | 3,7%       | 100,0%      |        |

**N- Hvilket klassetrinn tilhører du? \* H- Hvor ofte bruker dere følgende vurderingsformer - muntlig framføring  
Crosstabulation**

|   |   |   | H- Hvor ofte bruker dere følgende vurderingsformer<br>- muntlig framføring |         |            |             | Total  |
|---|---|---|--|---------|------------|-------------|--------|
|   |   |   | Ikke i det<br>hele tatt  | Sjelden | Nokså ofte | Veldig ofte |        |
| N- Hvilket<br>klassetrinn<br>tilhører du? | 8. trinn  | Count   | 969  | 7780    | 11562      | 2772        | 23083  |
|   |   | % within N- Hvilket<br>klassetrinn tilhører du? | 4,2%   | 33,7%   | 50,1%      | 12,0%       | 100,0% |
|   | 9. trinn  | Count   | 986  | 7622    | 11267      | 2529        | 22404  |
|   |   | % within N- Hvilket<br>klassetrinn tilhører du? | 4,4%   | 34,0%   | 50,3%      | 11,3%       | 100,0% |
|   | 10. trinn                                       | Count   | 563  | 5720    | 8328       | 1834        | 16445  |
|   |   | % within N- Hvilket<br>klassetrinn tilhører du? | 3,4%   | 34,8%   | 50,6%      | 11,2%       | 100,0% |
| GK  | Count   | 2094  | 13077  | 9788    | 1693       | 26652       |        |
|   | % within N- Hvilket<br>klassetrinn tilhører du? | 7,9%  | 49,1%  | 36,7%   | 6,4%       | 100,0%      |        |
| VKI                                       | Count   | 1726  | 11631  | 9500    | 1849       | 24706       |        |
|   | % within N- Hvilket<br>klassetrinn tilhører du? | 7,0%  | 47,1%  | 38,5%   | 7,5%       | 100,0%      |        |
| VKII                                      | Count   | 1114  | 8898   | 7713    | 1068       | 18793       |        |
|   | % within N- Hvilket<br>klassetrinn tilhører du? | 5,9%  | 47,3%  | 41,0%   | 5,7%       | 100,0%      |        |
| Total                                     | Count   | 7452  | 54728  | 58158   | 11745      | 132083      |        |
|   | % within N- Hvilket<br>klassetrinn tilhører du? | 5,6%  | 41,4%  | 44,0%   | 8,9%       | 100,0%      |        |

**I- Hvilket klassetrinn tilhører du? \* H- Hvor ofte bruker dere følgende vurderingsformer - framføring ved bruk av data Crosstabulation**

|                                     |  |  | H- Hvor ofte bruker dere følgende vurderingsformer<br>- framføring ved bruk av data |         |            |             | Total  |
|-------------------------------------|--|--|---|---------|------------|-------------|--------|
|                                     |  |  | Ikke i det hele tatt  | Sjelden | Nokså ofte | Veldig ofte |        |
| N- Hvilket klassetrinn tilhører du? | 8. trinn                                     | Count  | 6409  | 10529   | 4802       | 1327        | 23067  |
|                                     |  | % within N- Hvilket klassetrinn tilhører du? | 27,8%   | 45,6%   | 20,8%      | 5,8%        | 100,0% |
|                                     | 9. trinn                                     | Count  | 7254  | 10330   | 3830       | 981         | 22395  |
|                                     |  | % within N- Hvilket klassetrinn tilhører du? | 32,4%   | 46,1%   | 17,1%      | 4,4%        | 100,0% |
|                                     | 10. trinn                                    | Count  | 5180  | 7564    | 3000       | 691         | 16435  |
|                                     |  | % within N- Hvilket klassetrinn tilhører du? | 31,5%   | 46,0%   | 18,3%      | 4,2%        | 100,0% |
| GK                                  | Count  | 10236  | 11178   | 4185    | 1040       | 26639       |        |
|                                     | % within N- Hvilket klassetrinn tilhører du? | 38,4%  | 42,0%   | 15,7%   | 3,9%       | 100,0%      |        |
| VKI                                 | Count  | 10213  | 9628  | 3759    | 1081       | 24681       |        |
|                                     | % within N- Hvilket klassetrinn tilhører du? | 41,4%  | 39,0%   | 15,2%   | 4,4%       | 100,0%      |        |
| VKII                                | Count  | 8785   | 7565  | 2088    | 351        | 18789       |        |
|                                     | % within N- Hvilket klassetrinn tilhører du? | 46,8%  | 40,3%   | 11,1%   | 1,9%       | 100,0%      |        |
| Total                               | Count  | 48077  | 56794   | 21664   | 5471       | 132006      |        |
|                                     | % within N- Hvilket klassetrinn tilhører du? | 36,4%  | 43,0%   | 16,4%   | 4,1%       | 100,0%      |        |

**N- Hvilket klassetrinn tilhører du? \* H- Hvor ofte bruker dere følgende vurderingsformer - praktiske øvelser Crosstabulation**

|                                     |  |  | H- Hvor ofte bruker dere følgende vurderingsformer<br>- praktiske øvelser |         |            |             | Total  |
|-------------------------------------|--|--|---|---------|------------|-------------|--------|
|                                     |  |  | Ikke i det hele tatt  | Sjelden | Nokså ofte | Veldig ofte |        |
| N- Hvilket klassetrinn tilhører du? | 8. trinn                                     | Count  | 3491  | 11533   | 6664       | 1261        | 22949  |
|                                     |  | % within N- Hvilket klassetrinn tilhører du? | 15,2%   | 50,3%   | 29,0%      | 5,5%        | 100,0% |
|                                     | 9. trinn                                     | Count  | 3945  | 12171   | 5175       | 996         | 22287  |
|                                     |  | % within N- Hvilket klassetrinn tilhører du? | 17,7%   | 54,6%   | 23,2%      | 4,5%        | 100,0% |
|                                     | 10. trinn                                    | Count  | 3582  | 9202    | 3080       | 521         | 16385  |
|                                     |  | % within N- Hvilket klassetrinn tilhører du? | 21,9%   | 56,2%   | 18,8%      | 3,2%        | 100,0% |
| GK                                  | Count  | 4664   | 11208   | 8009    | 2701       | 26582       |        |
|                                     | % within N- Hvilket klassetrinn tilhører du? | 17,5%  | 42,2%   | 30,1%   | 10,2%      | 100,0%      |        |
| VKI                                 | Count  | 5277   | 10314   | 6685    | 2365       | 24641       |        |
|                                     | % within N- Hvilket klassetrinn tilhører du? | 21,4%  | 41,9%   | 27,1%   | 9,6%       | 100,0%      |        |
| VKII                                | Count  | 6696   | 7944  | 3188    | 932        | 18760       |        |
|                                     | % within N- Hvilket klassetrinn tilhører du? | 35,7%  | 42,3%   | 17,0%   | 5,0%       | 100,0%      |        |
| Total                               | Count  | 27655  | 62372   | 32801   | 8776       | 131604      |        |
|                                     | % within N- Hvilket klassetrinn tilhører du? | 21,0%  | 47,4%   | 24,9%   | 6,7%       | 100,0%      |        |

**N- Hvilket klassetrinn tilhører du? \* H- Hvor ofte bruker dere følgende vurderingsformer -  
mappevurdering/porteføljevurdering Crosstabulation**

|   |   |   | H- Hvor ofte bruker dere følgende vurderingsformer<br>- mappevurdering/porteføljevurdering |         |            |             | Total  |
|---|---|---|--|---------|------------|-------------|--------|
|   |   |   | Ikke i det<br>hele tatt  | Sjelden | Nokså ofte | Veldig ofte |        |
| N- Hvilket<br>klassetrinn<br>tilhører du? | 8. trinn  | Count   | 4308   | 9346    | 7041       | 2147        | 22842  |
|   |   | % within N- Hvilket<br>klassetrinn tilhører du? | 18,9%  | 40,9%   | 30,8%      | 9,4%        | 100,0% |
|   | 9. trinn  | Count   | 4097   | 9256    | 6787       | 2126        | 22266  |
|   |   | % within N- Hvilket<br>klassetrinn tilhører du? | 18,4%  | 41,6%   | 30,5%      | 9,5%        | 100,0% |
|   | 10. trinn                                       | Count   | 3345   | 7267    | 4578       | 1176        | 16366  |
|   |   | % within N- Hvilket<br>klassetrinn tilhører du? | 20,4%  | 44,4%   | 28,0%      | 7,2%        | 100,0% |
| GK  | Count   | 7138  | 10632  | 6516    | 2236       | 26522       |        |
|   | % within N- Hvilket<br>klassetrinn tilhører du? | 26,9%   | 40,1%  | 24,6%   | 8,4%       | 100,0%      |        |
| VKI                                       | Count   | 7203  | 9710   | 5746    | 1946       | 24605       |        |
|   | % within N- Hvilket<br>klassetrinn tilhører du? | 29,3%   | 39,5%  | 23,4%   | 7,9%       | 100,0%      |        |
| VKII                                      | Count   | 7073  | 7541   | 3297    | 838        | 18749       |        |
|   | % within N- Hvilket<br>klassetrinn tilhører du? | 37,7%   | 40,2%  | 17,6%   | 4,5%       | 100,0%      |        |
| Total                                     | Count   | 33164   | 53752  | 33965   | 10469      | 131350      |        |
|   | % within N- Hvilket<br>klassetrinn tilhører du? | 25,2%   | 40,9%  | 25,9%   | 8,0%       | 100,0%      |        |

**- Hvilket klassetrinn tilhører du? \* T- I hvilken grad opplever du variasjon i bruk av vurderingsformer i følgende fag  
Norsk Crosstabulation**

|   |   |   | T- I hvilken grad opplever du variasjon i bruk av<br>vurderingsformer i følgende fag - Norsk |               |             |             | Total  |
|---|---|---|--|---------------|-------------|-------------|--------|
|   |   |   | Ikke i det<br>hele tatt  | I mindre grad | I noen grad | I stor grad |        |
| N- Hvilket<br>klassetrinn<br>tilhører du? | 8. trinn  | Count   | 1130   | 4384          | 5442        | 1615        | 12571  |
|   |   | % within N- Hvilket<br>klassetrinn tilhører du? | 9,0%   | 34,9%         | 43,3%       | 12,8%       | 100,0% |
|   | 9. trinn  | Count   | 1651   | 4516          | 4401        | 1043        | 11611  |
|   |   | % within N- Hvilket<br>klassetrinn tilhører du? | 14,2%  | 38,9%         | 37,9%       | 9,0%        | 100,0% |
|   | 10. trinn                                       | Count   | 1285   | 3419          | 2870        | 661         | 8235   |
|   |   | % within N- Hvilket<br>klassetrinn tilhører du? | 15,6%  | 41,5%         | 34,9%       | 8,0%        | 100,0% |
| GK  | Count   | 3423  | 8222   | 6326          | 1426        | 19397       |        |
|   | % within N- Hvilket<br>klassetrinn tilhører du? | 17,6%   | 42,4%  | 32,6%         | 7,4%        | 100,0%      |        |
| VKI                                       | Count   | 3913  | 8696   | 6396          | 1335        | 20340       |        |
|   | % within N- Hvilket<br>klassetrinn tilhører du? | 19,2%   | 42,8%  | 31,4%         | 6,6%        | 100,0%      |        |
| VKII                                      | Count   | 2853  | 6085   | 4451          | 898         | 14287       |        |
|   | % within N- Hvilket<br>klassetrinn tilhører du? | 20,0%   | 42,6%  | 31,2%         | 6,3%        | 100,0%      |        |
| Total                                     | Count   | 14255   | 35322  | 29886         | 6978        | 86441       |        |
|   | % within N- Hvilket<br>klassetrinn tilhører du? | 16,5%   | 40,9%  | 34,6%         | 8,1%        | 100,0%      |        |

**- Hvilket klasstrinn tilhører du? \* T- I hvilken grad opplever du variasjon i bruk av vurderingsformer i følgende fag  
Engelsk Crosstabulation**

|                                    |   |   | T- I hvilken grad opplever du variasjon i bruk av vurderingsformer i følgende fag - Engelsk |               |             |             | Total  |
|------------------------------------|---|---|---|---------------|-------------|-------------|--------|
|                                    |   |   | Ikke i det hele tatt  | I mindre grad | I noen grad | I stor grad |        |
| N- Hvilket klasstrinn tilhører du? | 8. trinn                                    | Count                                       | 1102  | 4343          | 5437        | 1700        | 12582  |
|                                    |   | % within N- Hvilket klasstrinn tilhører du? | 8,8%  | 34,5%         | 43,2%       | 13,5%       | 100,0% |
|                                    | 9. trinn                                    | Count                                       | 1513  | 4531          | 4548        | 1025        | 11617  |
|                                    |   | % within N- Hvilket klasstrinn tilhører du? | 13,0%   | 39,0%         | 39,1%       | 8,8%        | 100,0% |
|                                    | 10. trinn                                   | Count                                       | 1268  | 3336          | 3011        | 639         | 8254   |
|                                    |   | % within N- Hvilket klasstrinn tilhører du? | 15,4%   | 40,4%         | 36,5%       | 7,7%        | 100,0% |
| GK                                 | Count                                       | 3265  | 8062  | 6653          | 1465        | 19445       |        |
|                                    | % within N- Hvilket klasstrinn tilhører du? | 16,8%                                       | 41,5%   | 34,2%         | 7,5%        | 100,0%      |        |
| VKI                                | Count                                       | 2890  | 6920  | 5337          | 1048        | 16195       |        |
|                                    | % within N- Hvilket klasstrinn tilhører du? | 17,8%                                       | 42,7%   | 33,0%         | 6,5%        | 100,0%      |        |
| VKII                               | Count                                       | 1547  | 3708  | 2769          | 529         | 8553        |        |
|                                    | % within N- Hvilket klasstrinn tilhører du? | 18,1%                                       | 43,4%   | 32,4%         | 6,2%        | 100,0%      |        |
| Total                              | Count                                       | 11585                                       | 30900   | 27755         | 6406        | 76646       |        |
|                                    | % within N- Hvilket klasstrinn tilhører du? | 15,1%                                       | 40,3%   | 36,2%         | 8,4%        | 100,0%      |        |

**N- Hvilket klasstrinn tilhører du? \* I hvilken grad opplever du variasjon i bruk av vurderingsformer i følgende fag -  
Samfunnsfag/samfunnslære Crosstabulation**

|                                    |   |   | I hvilken grad opplever du variasjon i bruk av vurderingsformer i følgende fag - Samfunnsfag/samfunnslære |               |             |             | Total  |
|------------------------------------|---|---|---|---------------|-------------|-------------|--------|
|                                    |   |   | Ikke i det hele tatt  | I mindre grad | I noen grad | I stor grad |        |
| N- Hvilket klasstrinn tilhører du? | 8. trinn                                    | Count                                       | 1030  | 4247          | 5501        | 1820        | 12598  |
|                                    |   | % within N- Hvilket klasstrinn tilhører du? | 8,2%  | 33,7%         | 43,7%       | 14,4%       | 100,0% |
|                                    | 9. trinn                                    | Count                                       | 1400  | 4381          | 4469        | 1407        | 11657  |
|                                    |   | % within N- Hvilket klasstrinn tilhører du? | 12,0%   | 37,6%         | 38,3%       | 12,1%       | 100,0% |
|                                    | 10. trinn                                   | Count                                       | 1057  | 3132          | 3156        | 916         | 8261   |
|                                    |   | % within N- Hvilket klasstrinn tilhører du? | 12,8%   | 37,9%         | 38,2%       | 11,1%       | 100,0% |
| GK                                 | Count                                       | 854   | 1607  | 1092          | 277         | 3830        |        |
|                                    | % within N- Hvilket klasstrinn tilhører du? | 22,3%                                       | 42,0%   | 28,5%         | 7,2%        | 100,0%      |        |
| VKI                                | Count                                       | 3644  | 8681  | 6314          | 1330        | 19969       |        |
|                                    | % within N- Hvilket klasstrinn tilhører du? | 18,2%                                       | 43,5%   | 31,6%         | 6,7%        | 100,0%      |        |
| VKII                               | Count                                       | 1245  | 2801  | 2150          | 420         | 6616        |        |
|                                    | % within N- Hvilket klasstrinn tilhører du? | 18,8%                                       | 42,3%   | 32,5%         | 6,3%        | 100,0%      |        |
| Total                              | Count                                       | 9230  | 24849   | 22682         | 6170        | 62931       |        |
|                                    | % within N- Hvilket klasstrinn tilhører du? | 14,7%                                       | 39,5%   | 36,0%         | 9,8%        | 100,0%      |        |

**- Hvilket klassetrinn tilhører du? \* T- I hvilken grad opplever du variasjon i bruk av vurderingsformer i følgende fag  
Natur og miljø/naturfag Crosstabulation**

|                                     |           |  | T- I hvilken grad opplever du variasjon i bruk av vurderingsformer i følgende fag - Natur og miljø/naturfag |               |             |             | Total  |
|-------------------------------------|-----------|--|---|---------------|-------------|-------------|--------|
|                                     |           |  | Ikke i det hele tatt  | I mindre grad | I noen grad | I stor grad |        |
| N- Hvilket klassetrinn tilhører du? | 8. trinn  | Count  | 992   | 3967          | 5577        | 2051        | 12587  |
|                                     |           | % within N- Hvilket klassetrinn tilhører du? | 7,9%  | 31,5%         | 44,3%       | 16,3%       | 100,0% |
|                                     | 9. trinn  | Count  | 1426  | 4302          | 4496        | 1429        | 11653  |
|                                     |           | % within N- Hvilket klassetrinn tilhører du? | 12,2%   | 36,9%         | 38,6%       | 12,3%       | 100,0% |
|                                     | 10. trinn | Count  | 1148  | 3193          | 3109        | 811         | 8261   |
|                                     |           | % within N- Hvilket klassetrinn tilhører du? | 13,9%   | 38,7%         | 37,6%       | 9,8%        | 100,0% |
| GK                                  |           | Count  | 3283  | 7877          | 6193        | 1378        | 18731  |
|                                     |           | % within N- Hvilket klassetrinn tilhører du? | 17,5%   | 42,1%         | 33,1%       | 7,4%        | 100,0% |
| VKI                                 |           | Count  | 1119  | 2202          | 1785        | 453         | 5559   |
|                                     |           | % within N- Hvilket klassetrinn tilhører du? | 20,1%   | 39,6%         | 32,1%       | 8,1%        | 100,0% |
| VKII                                |           | Count  | 1434  | 3126          | 2200        | 404         | 7164   |
|                                     |           | % within N- Hvilket klassetrinn tilhører du? | 20,0%   | 43,6%         | 30,7%       | 5,6%        | 100,0% |
| Total                               |           | Count  | 9402  | 24667         | 23360       | 6526        | 63955  |
|                                     |           | % within N- Hvilket klassetrinn tilhører du? | 14,7%   | 38,6%         | 36,5%       | 10,2%       | 100,0% |

**- Hvilket klassetrinn tilhører du? \* T- I hvilken grad opplever du variasjon i bruk av vurderingsformer i følgende fag  
Matematikk Crosstabulation**

|                                     |           |  | T- I hvilken grad opplever du variasjon i bruk av vurderingsformer i følgende fag - Matematikk |               |             |             | Total  |
|-------------------------------------|-----------|--|--|---------------|-------------|-------------|--------|
|                                     |           |  | Ikke i det hele tatt   | I mindre grad | I noen grad | I stor grad |        |
| N- Hvilket klassetrinn tilhører du? | 8. trinn  | Count  | 1261   | 4176          | 5108        | 2016        | 12561  |
|                                     |           | % within N- Hvilket klassetrinn tilhører du? | 10,0%  | 33,2%         | 40,7%       | 16,0%       | 100,0% |
|                                     | 9. trinn  | Count  | 1896   | 4613          | 3885        | 1274        | 11668  |
|                                     |           | % within N- Hvilket klassetrinn tilhører du? | 16,2%  | 39,5%         | 33,3%       | 10,9%       | 100,0% |
|                                     | 10. trinn | Count  | 1572   | 3531          | 2500        | 637         | 8240   |
|                                     |           | % within N- Hvilket klassetrinn tilhører du? | 19,1%  | 42,9%         | 30,3%       | 7,7%        | 100,0% |
| GK                                  |           | Count  | 4673   | 8758          | 5017        | 1090        | 19538  |
|                                     |           | % within N- Hvilket klassetrinn tilhører du? | 23,9%  | 44,8%         | 25,7%       | 5,6%        | 100,0% |
| VKI                                 |           | Count  | 2444   | 3145          | 1474        | 385         | 7448   |
|                                     |           | % within N- Hvilket klassetrinn tilhører du? | 32,8%  | 42,2%         | 19,8%       | 5,2%        | 100,0% |
| VKII                                |           | Count  | 2907   | 3749          | 1544        | 252         | 8452   |
|                                     |           | % within N- Hvilket klassetrinn tilhører du? | 34,4%  | 44,4%         | 18,3%       | 3,0%        | 100,0% |
| Total                               |           | Count  | 14753  | 27972         | 19528       | 5654        | 67907  |
|                                     |           | % within N- Hvilket klassetrinn tilhører du? | 21,7%  | 41,2%         | 28,8%       | 8,3%        | 100,0% |

**N- Hvilket klassetrinn tilhører du? \* H- Får du de karakterene du mener du har fortjent? Crosstabulation**

|                                     |  |  | H- Får du de karakterene du mener du har fortjent? |            |             |            | Total  |
|-------------------------------------|--|--|--|------------|-------------|------------|--------|
|                                     |  |  | Ikke i noe fag                                     | I noen fag | I mange fag | I alle fag |        |
| N- Hvilket klassetrinn tilhører du? | 8. trinn                                     | Count  | 1228   | 7140       | 9652        | 3325       | 21345  |
|                                     |  | % within N- Hvilket klassetrinn tilhører du? | 5,8%   | 33,5%      | 45,2%       | 15,6%      | 100,0% |
|                                     | 9. trinn                                     | Count  | 1620   | 8133       | 9194        | 2251       | 21198  |
|                                     |  | % within N- Hvilket klassetrinn tilhører du? | 7,6%   | 38,4%      | 43,4%       | 10,6%      | 100,0% |
|                                     | 10. trinn                                    | Count  | 1108   | 6019       | 7090        | 1578       | 15795  |
|                                     |  | % within N- Hvilket klassetrinn tilhører du? | 7,0%   | 38,1%      | 44,9%       | 10,0%      | 100,0% |
| GK                                  | Count  | 1328   | 9486   | 11527      | 3387        | 25728      |        |
|                                     | % within N- Hvilket klassetrinn tilhører du? | 5,2%   | 36,9%  | 44,8%      | 13,2%       | 100,0%     |        |
| VKI                                 | Count  | 1083   | 8368   | 11283      | 3300        | 24034      |        |
|                                     | % within N- Hvilket klassetrinn tilhører du? | 4,5%   | 34,8%  | 46,9%      | 13,7%       | 100,0%     |        |
| VKII                                | Count  | 620  | 6451   | 8770       | 2467        | 18308      |        |
|                                     | % within N- Hvilket klassetrinn tilhører du? | 3,4%   | 35,2%  | 47,9%      | 13,5%       | 100,0%     |        |
| Total                               | Count  | 6987   | 45597  | 57516      | 16308       | 126408     |        |
|                                     | % within N- Hvilket klassetrinn tilhører du? | 5,5%   | 36,1%  | 45,5%      | 12,9%       | 100,0%     |        |

**N- Hvilket klassetrinn tilhører du? \* H- Har læreren snakket med dere om hva som kreves for å oppnå de ulike karakterene? Crosstabulation**

|                                     |  |  | H- Har læreren snakket med dere om hva som kreves for å oppnå de ulike karakterene? |            |             |            | Total  |
|-------------------------------------|--|--|---|------------|-------------|------------|--------|
|                                     |  |  | Ikke i noe fag  | I noen fag | I mange fag | I alle fag |        |
| N- Hvilket klassetrinn tilhører du? | 8. trinn                                     | Count  | 2620  | 7402       | 7752        | 3810       | 21584  |
|                                     |  | % within N- Hvilket klassetrinn tilhører du? | 12,1%   | 34,3%      | 35,9%       | 17,7%      | 100,0% |
|                                     | 9. trinn                                     | Count  | 3146  | 8683       | 6528        | 2853       | 21210  |
|                                     |  | % within N- Hvilket klassetrinn tilhører du? | 14,8%   | 40,9%      | 30,8%       | 13,5%      | 100,0% |
|                                     | 10. trinn                                    | Count  | 2027  | 6624       | 5066        | 2109       | 15826  |
|                                     |  | % within N- Hvilket klassetrinn tilhører du? | 12,8%   | 41,9%      | 32,0%       | 13,3%      | 100,0% |
| GK                                  | Count  | 3155   | 11105   | 8001       | 3396        | 25657      |        |
|                                     | % within N- Hvilket klassetrinn tilhører du? | 12,3%  | 43,3%   | 31,2%      | 13,2%       | 100,0%     |        |
| VKI                                 | Count  | 3160   | 10725   | 7201       | 2787        | 23873      |        |
|                                     | % within N- Hvilket klassetrinn tilhører du? | 13,2%  | 44,9%   | 30,2%      | 11,7%       | 100,0%     |        |
| VKII                                | Count  | 2424   | 8639  | 5300       | 1903        | 18266      |        |
|                                     | % within N- Hvilket klassetrinn tilhører du? | 13,3%  | 47,3%   | 29,0%      | 10,4%       | 100,0%     |        |
| Total                               | Count  | 16532  | 53178   | 39848      | 16858       | 126416     |        |
|                                     | % within N- Hvilket klassetrinn tilhører du? | 13,1%  | 42,1%   | 31,5%      | 13,3%       | 100,0%     |        |

**N- Hvilket klasstrinn tilhører du? \* T- Hvilken karakter fikk du i følgende fag forrige termin - Norsk skriftlig Crosstabulation**

|                                    |           |   | T- Hvilken karakter fikk du i følgende fag forrige termin - Norsk skriftlig |      |       |       | Total  |
|------------------------------------|-----------|---|---|------|-------|-------|--------|
|                                    |           |   | Under 2   | 2    | 3-4   | 5-6   |        |
| N- Hvilket klasstrinn tilhører du? | 8. trinn  | Count                                       | 152   | 670  | 7740  | 2907  | 11469  |
|                                    |           | % within N- Hvilket klasstrinn tilhører du? | 1,3%  | 5,8% | 67,5% | 25,3% | 100,0% |
|                                    | 9. trinn  | Count                                       | 185   | 730  | 6648  | 3036  | 10599  |
|                                    |           | % within N- Hvilket klasstrinn tilhører du? | 1,7%  | 6,9% | 62,7% | 28,6% | 100,0% |
|                                    | 10. trinn | Count                                       | 99  | 520  | 4908  | 2192  | 7719   |
|                                    |           | % within N- Hvilket klasstrinn tilhører du? | 1,3%  | 6,7% | 63,6% | 28,4% | 100,0% |
|                                    | GK        | Count                                       | 473   | 1708 | 13048 | 3869  | 19098  |
|                                    |           | % within N- Hvilket klasstrinn tilhører du? | 2,5%  | 8,9% | 68,3% | 20,3% | 100,0% |
|                                    | VKI       | Count                                       | 445   | 1883 | 13827 | 4117  | 20272  |
|                                    |           | % within N- Hvilket klasstrinn tilhører du? | 2,2%  | 9,3% | 68,2% | 20,3% | 100,0% |
|                                    | VKII      | Count                                       | 234   | 1166 | 9455  | 3406  | 14261  |
|                                    |           | % within N- Hvilket klasstrinn tilhører du? | 1,6%  | 8,2% | 66,3% | 23,9% | 100,0% |
| Total                              |           | Count                                       | 1588  | 6677 | 55626 | 19527 | 83418  |
|                                    |           | % within N- Hvilket klasstrinn tilhører du? | 1,9%  | 8,0% | 66,7% | 23,4% | 100,0% |

**N- Hvilket klasstrinn tilhører du? \* T- Hvilken karakter fikk du i følgende fag forrige termin - Engelsk Crosstabulation**

|                                    |           |   | T- Hvilken karakter fikk du i følgende fag forrige termin - Engelsk |       |       |       | Total  |
|------------------------------------|-----------|---|---|-------|-------|-------|--------|
|                                    |           |   | Under 2   | 2     | 3-4   | 5-6   |        |
| N- Hvilket klasstrinn tilhører du? | 8. trinn  | Count                                       | 223   | 985   | 6844  | 3417  | 11469  |
|                                    |           | % within N- Hvilket klasstrinn tilhører du? | 1,9%  | 8,6%  | 59,7% | 29,8% | 100,0% |
|                                    | 9. trinn  | Count                                       | 275   | 902   | 6129  | 3276  | 10582  |
|                                    |           | % within N- Hvilket klasstrinn tilhører du? | 2,6%  | 8,5%  | 57,9% | 31,0% | 100,0% |
|                                    | 10. trinn | Count                                       | 130   | 673   | 4447  | 2462  | 7712   |
|                                    |           | % within N- Hvilket klasstrinn tilhører du? | 1,7%  | 8,7%  | 57,7% | 31,9% | 100,0% |
|                                    | GK        | Count                                       | 700   | 2127  | 12179 | 3984  | 18990  |
|                                    |           | % within N- Hvilket klasstrinn tilhører du? | 3,7%  | 11,2% | 64,1% | 21,0% | 100,0% |
|                                    | VKI       | Count                                       | 597   | 1855  | 10330 | 3365  | 16147  |
|                                    |           | % within N- Hvilket klasstrinn tilhører du? | 3,7%  | 11,5% | 64,0% | 20,8% | 100,0% |
|                                    | VKII      | Count                                       | 195   | 659   | 5219  | 2541  | 8614   |
|                                    |           | % within N- Hvilket klasstrinn tilhører du? | 2,3%  | 7,7%  | 60,6% | 29,5% | 100,0% |
| Total                              |           | Count                                       | 2120  | 7201  | 45148 | 19045 | 73514  |
|                                    |           | % within N- Hvilket klasstrinn tilhører du? | 2,9%  | 9,8%  | 61,4% | 25,9% | 100,0% |

**N- Hvilket klasstrinn tilhører du? \* T- Hvilken karakter fikk du i følgende fag forrige termin - Samfunnsfag/samfunnslære Crosstabulation**

|                                    |           |   | T- Hvilken karakter fikk du i følgende fag forrige termin - Samfunnsfag/samfunnslære |       |       |       | Total  |
|------------------------------------|-----------|---|--|-------|-------|-------|--------|
|                                    |           |   | Under 2  | 2     | 3-4   | 5-6   |        |
| N- Hvilket klasstrinn tilhører du? | 8. trinn  | Count                                       | 178  | 771   | 6674  | 3689  | 11312  |
|                                    |           | % within N- Hvilket klasstrinn tilhører du? | 1,6%   | 6,8%  | 59,0% | 32,6% | 100,0% |
|                                    | 9. trinn  | Count                                       | 192  | 772   | 5638  | 3966  | 10568  |
|                                    |           | % within N- Hvilket klasstrinn tilhører du? | 1,8%   | 7,3%  | 53,3% | 37,5% | 100,0% |
|                                    | 10. trinn | Count                                       | 105  | 515   | 4038  | 3072  | 7730   |
|                                    |           | % within N- Hvilket klasstrinn tilhører du? | 1,4%   | 6,7%  | 52,2% | 39,7% | 100,0% |
| GK                                 |           | Count                                       | 212  | 395   | 1183  | 594   | 2384   |
|                                    |           | % within N- Hvilket klasstrinn tilhører du? | 8,9%   | 16,6% | 49,6% | 24,9% | 100,0% |
| VKI                                |           | Count                                       | 525  | 2072  | 11422 | 5611  | 19630  |
|                                    |           | % within N- Hvilket klasstrinn tilhører du? | 2,7%   | 10,6% | 58,2% | 28,6% | 100,0% |
| VKII                               |           | Count                                       | 170  | 581   | 3840  | 2109  | 6700   |
|                                    |           | % within N- Hvilket klasstrinn tilhører du? | 2,5%   | 8,7%  | 57,3% | 31,5% | 100,0% |
| Total                              |           | Count                                       | 1382   | 5106  | 32795 | 19041 | 58324  |
|                                    |           | % within N- Hvilket klasstrinn tilhører du? | 2,4%   | 8,8%  | 56,2% | 32,6% | 100,0% |

**N- Hvilket klasstrinn tilhører du? \* T- Hvilken karakter fikk du i følgende fag forrige termin - Natur og miljø/naturfag Crosstabulation**

|                                    |           |   | T- Hvilken karakter fikk du i følgende fag forrige termin - Natur og miljø/naturfag |       |       |       | Total  |
|------------------------------------|-----------|---|---|-------|-------|-------|--------|
|                                    |           |   | Under 2   | 2     | 3-4   | 5-6   |        |
| N- Hvilket klasstrinn tilhører du? | 8. trinn  | Count                                       | 205   | 774   | 6755  | 3610  | 11344  |
|                                    |           | % within N- Hvilket klasstrinn tilhører du? | 1,8%  | 6,8%  | 59,5% | 31,8% | 100,0% |
|                                    | 9. trinn  | Count                                       | 223   | 844   | 5829  | 3700  | 10596  |
|                                    |           | % within N- Hvilket klasstrinn tilhører du? | 2,1%  | 8,0%  | 55,0% | 34,9% | 100,0% |
|                                    | 10. trinn | Count                                       | 135   | 652   | 4167  | 2778  | 7732   |
|                                    |           | % within N- Hvilket klasstrinn tilhører du? | 1,7%  | 8,4%  | 53,9% | 35,9% | 100,0% |
| GK                                 |           | Count                                       | 1002  | 2892  | 9710  | 4795  | 18399  |
|                                    |           | % within N- Hvilket klasstrinn tilhører du? | 5,4%  | 15,7% | 52,8% | 26,1% | 100,0% |
| VKI                                |           | Count                                       | 224   | 534   | 2640  | 2025  | 5423   |
|                                    |           | % within N- Hvilket klasstrinn tilhører du? | 4,1%  | 9,8%  | 48,7% | 37,3% | 100,0% |
| VKII                               |           | Count                                       | 253   | 851   | 3645  | 2288  | 7037   |
|                                    |           | % within N- Hvilket klasstrinn tilhører du? | 3,6%  | 12,1% | 51,8% | 32,5% | 100,0% |
| Total                              |           | Count                                       | 2042  | 6547  | 32746 | 19196 | 60531  |
|                                    |           | % within N- Hvilket klasstrinn tilhører du? | 3,4%  | 10,8% | 54,1% | 31,7% | 100,0% |



**N- Hvilket klasstrinn tilhører du? \* T- Hvilken karakter fikk du i følgende fag forrige termin - Matematikk Crosstabulation**

|                                    |           |   | T- Hvilken karakter fikk du i følgende fag forrige termin - Matematikk |       |       |       | Total  |
|------------------------------------|-----------|---|--|-------|-------|-------|--------|
|                                    |           |   | Under 2  | 2     | 3-4   | 5-6   |        |
| N- Hvilket klasstrinn tilhører du? | 8. trinn  | Count                                       | 226  | 1102  | 6714  | 3427  | 11469  |
|                                    |           | % within N- Hvilket klasstrinn tilhører du? | 2,0%   | 9,6%  | 58,5% | 29,9% | 100,0% |
|                                    | 9. trinn  | Count                                       | 317  | 1471  | 6099  | 2732  | 10619  |
|                                    |           | % within N- Hvilket klasstrinn tilhører du? | 3,0%   | 13,9% | 57,4% | 25,7% | 100,0% |
|                                    | 10. trinn | Count                                       | 241  | 1290  | 4507  | 1698  | 7736   |
|                                    |           | % within N- Hvilket klasstrinn tilhører du? | 3,1%   | 16,7% | 58,3% | 21,9% | 100,0% |
|                                    | GK        | Count                                       | 1520   | 3890  | 9402  | 4383  | 19195  |
|                                    |           | % within N- Hvilket klasstrinn tilhører du? | 7,9%   | 20,3% | 49,0% | 22,8% | 100,0% |
|                                    | VKI       | Count                                       | 429  | 1102  | 3752  | 2072  | 7355   |
|                                    |           | % within N- Hvilket klasstrinn tilhører du? | 5,8%   | 15,0% | 51,0% | 28,2% | 100,0% |
|                                    | VKII      | Count                                       | 656  | 1525  | 3876  | 2227  | 8284   |
|                                    |           | % within N- Hvilket klasstrinn tilhører du? | 7,9%   | 18,4% | 46,8% | 26,9% | 100,0% |
| Total                              |           | Count                                       | 3389   | 10380 | 34350 | 16539 | 64658  |
|                                    |           | % within N- Hvilket klasstrinn tilhører du? | 5,2%   | 16,1% | 53,1% | 25,6% | 100,0% |

**I- Hvilket klasstrinn tilhører du? \* T- Hva synes du om karakterene du oppnår på skolen? Crosstabulation**

|                                    |           |   | T- Hva synes du om karakterene du oppnår på skolen? |               |                     | Total  |
|------------------------------------|-----------|---|---|---------------|---------------------|--------|
|                                    |           |   | Dårligere enn forventet                             | Som forventet | Bedre enn forventet |        |
| N- Hvilket klasstrinn tilhører du? | 8. trinn  | Count                                       | 3519  | 6169          | 1902                | 11590  |
|                                    |           | % within N- Hvilket klasstrinn tilhører du? | 30,4%   | 53,2%         | 16,4%               | 100,0% |
|                                    | 9. trinn  | Count                                       | 4112  | 5558          | 1082                | 10752  |
|                                    |           | % within N- Hvilket klasstrinn tilhører du? | 38,2%   | 51,7%         | 10,1%               | 100,0% |
|                                    | 10. trinn | Count                                       | 3205  | 4039          | 570                 | 7814   |
|                                    |           | % within N- Hvilket klasstrinn tilhører du? | 41,0%   | 51,7%         | 7,3%                | 100,0% |
|                                    | GK        | Count                                       | 8517  | 9166          | 2316                | 19999  |
|                                    |           | % within N- Hvilket klasstrinn tilhører du? | 42,6%   | 45,8%         | 11,6%               | 100,0% |
|                                    | VKI       | Count                                       | 8173  | 11090         | 1828                | 21091  |
|                                    |           | % within N- Hvilket klasstrinn tilhører du? | 38,8%   | 52,6%         | 8,7%                | 100,0% |
|                                    | VKII      | Count                                       | 6488  | 8653          | 1028                | 16169  |
|                                    |           | % within N- Hvilket klasstrinn tilhører du? | 40,1%   | 53,5%         | 6,4%                | 100,0% |
| Total                              |           | Count                                       | 34014   | 44675         | 8726                | 87415  |
|                                    |           | % within N- Hvilket klasstrinn tilhører du? | 38,9%   | 51,1%         | 10,0%               | 100,0% |

## Kapittel 11. Veiledning

I- Hvilket klassetrinn tilhører du? \* H- Hvor mange organiserte utviklingssamtaler/elevsamtaler har du hatt med en lærer dette skoleåret? Crosstabulation

|                                     |  |  | H- Hvor mange organiserte utviklingssamtaler/elevsamtaler har du hatt med en lærer dette skoleåret? |       |       |                 | Total  |
|-------------------------------------|--|--|---|-------|-------|-----------------|--------|
|                                     |  |  | Ingen   | En    | To    | Tre eller flere |        |
| N- Hvilket klassetrinn tilhører du? | 8. trinn                                     | Count  | 3227  | 7801  | 8841  | 3290            | 23159  |
|                                     |  | % within N- Hvilket klassetrinn tilhører du? | 13,9%   | 33,7% | 38,2% | 14,2%           | 100,0% |
|                                     | 9. trinn                                     | Count  | 4346  | 8290  | 7185  | 2685            | 22506  |
|                                     |  | % within N- Hvilket klassetrinn tilhører du? | 19,3%   | 36,8% | 31,9% | 11,9%           | 100,0% |
|                                     | 10. trinn                                    | Count  | 3544  | 6510  | 4678  | 1776            | 16508  |
|                                     |  | % within N- Hvilket klassetrinn tilhører du? | 21,5%   | 39,4% | 28,3% | 10,8%           | 100,0% |
| GK                                  | Count  | 3248   | 12045   | 8301  | 3274  | 26868           |        |
|                                     | % within N- Hvilket klassetrinn tilhører du? | 12,1%  | 44,8%   | 30,9% | 12,2% | 100,0%          |        |
| VKI                                 | Count  | 4162   | 12692   | 5934  | 2113  | 24901           |        |
|                                     | % within N- Hvilket klassetrinn tilhører du? | 16,7%  | 51,0%   | 23,8% | 8,5%  | 100,0%          |        |
| VKII                                | Count  | 3250   | 10230   | 4190  | 1262  | 18932           |        |
|                                     | % within N- Hvilket klassetrinn tilhører du? | 17,2%  | 54,0%   | 22,1% | 6,7%  | 100,0%          |        |
| Total                               | Count  | 21777  | 57568   | 39129 | 14400 | 132874          |        |
|                                     | % within N- Hvilket klassetrinn tilhører du? | 16,4%  | 43,3%   | 29,4% | 10,8% | 100,0%          |        |

N- Hvilket klassetrinn tilhører du? \* H- Synes du at utviklingssamtalen/elevsamtalen er nyttig? Crosstabulation

|                                     |  |  | H- Synes du at utviklingssamtalen/elevsamtalen er nyttig? |               |             |             | Total  |
|-------------------------------------|--|--|---|---------------|-------------|-------------|--------|
|                                     |  |  | Ikke i det hele tatt                                      | I mindre grad | I noen grad | I stor grad |        |
| N- Hvilket klassetrinn tilhører du? | 8. trinn                                     | Count  | 2120  | 4747          | 8814        | 5381        | 21062  |
|                                     |  | % within N- Hvilket klassetrinn tilhører du? | 10,1%   | 22,5%         | 41,8%       | 25,5%       | 100,0% |
|                                     | 9. trinn                                     | Count  | 2696  | 4985          | 8015        | 4385        | 20081  |
|                                     |  | % within N- Hvilket klassetrinn tilhører du? | 13,4%   | 24,8%         | 39,9%       | 21,8%       | 100,0% |
|                                     | 10. trinn                                    | Count  | 1930  | 3683          | 5638        | 3372        | 14623  |
|                                     |  | % within N- Hvilket klassetrinn tilhører du? | 13,2%   | 25,2%         | 38,6%       | 23,1%       | 100,0% |
| GK                                  | Count  | 2998   | 5982  | 9841          | 5856        | 24677       |        |
|                                     | % within N- Hvilket klassetrinn tilhører du? | 12,1%  | 24,2%   | 39,9%         | 23,7%       | 100,0%      |        |
| VKI                                 | Count  | 2866   | 5577  | 8652          | 5381        | 22476       |        |
|                                     | % within N- Hvilket klassetrinn tilhører du? | 12,8%  | 24,8%   | 38,5%         | 23,9%       | 100,0%      |        |
| VKII                                | Count  | 2306   | 4239  | 6663          | 3883        | 17091       |        |
|                                     | % within N- Hvilket klassetrinn tilhører du? | 13,5%  | 24,8%   | 39,0%         | 22,7%       | 100,0%      |        |
| Total                               | Count  | 14916  | 29213   | 47623         | 28258       | 120010      |        |
|                                     | % within N- Hvilket klassetrinn tilhører du? | 12,4%  | 24,3%   | 39,7%         | 23,5%       | 100,0%      |        |

**N- Hvilket klasstrinn tilhører du? \* H- Får du faglig hjelp og støtte av lærerne når du trenger det? Crosstabulation**

|                                    |   |   | H- Får du faglig hjelp og støtte av lærerne når du trenger det? |            |             |                 | Total  |
|------------------------------------|---|---|---|------------|-------------|-----------------|--------|
|                                    |   |   | Ikke i noen fag   | I noen fag | I mange fag | I de fleste fag |        |
| N- Hvilket klasstrinn tilhører du? | 5. trinn                                    | Count                                       | 166   | 1591       | 3245        | 7640            | 12642  |
|                                    |   | % within N- Hvilket klasstrinn tilhører du? | 1,3%  | 12,6%      | 25,7%       | 60,4%           | 100,0% |
|                                    | 6. trinn                                    | Count                                       | 278   | 2113       | 3559        | 7994            | 13944  |
|                                    |   | % within N- Hvilket klasstrinn tilhører du? | 2,0%  | 15,2%      | 25,5%       | 57,3%           | 100,0% |
|                                    | 7. trinn                                    | Count                                       | 303   | 1815       | 2608        | 5672            | 10398  |
|                                    |   | % within N- Hvilket klasstrinn tilhører du? | 2,9%  | 17,5%      | 25,1%       | 54,5%           | 100,0% |
| Total                              | Count                                       | 747   | 5519  | 9412       | 21306       | 36984           |        |
|                                    | % within N- Hvilket klasstrinn tilhører du? | 2,0%  | 14,9%   | 25,4%      | 57,6%       | 100,0%          |        |

**N- Hvilket klasstrinn tilhører du? \* H- Får du støtte og hjelp med fagene når du trenger det av læreren Crosstabulation**

|                                    |   |   | H- Får du støtte og hjelp med fagene når du trenger det av læreren |            |             |                 | Total  |
|------------------------------------|---|---|--|------------|-------------|-----------------|--------|
|                                    |   |   | Ikke i noe fag   | I noen fag | I mange fag | I de fleste fag |        |
| N- Hvilket klasstrinn tilhører du? | 8. trinn                                    | Count                                       | 779  | 4336       | 9174        | 8936            | 23225  |
|                                    |   | % within N- Hvilket klasstrinn tilhører du? | 3,4%   | 18,7%      | 39,5%       | 38,5%           | 100,0% |
|                                    | 9. trinn                                    | Count                                       | 1100   | 5786       | 8901        | 6734            | 22521  |
|                                    |   | % within N- Hvilket klasstrinn tilhører du? | 4,9%   | 25,7%      | 39,5%       | 29,9%           | 100,0% |
|                                    | 10. trinn                                   | Count                                       | 793  | 4775       | 6754        | 4141            | 16463  |
|                                    |   | % within N- Hvilket klasstrinn tilhører du? | 4,8%   | 29,0%      | 41,0%       | 25,2%           | 100,0% |
| GK                                 | Count                                       | 1143  | 8222   | 11105      | 6327        | 26797           |        |
|                                    | % within N- Hvilket klasstrinn tilhører du? | 4,3%  | 30,7%  | 41,4%      | 23,6%       | 100,0%          |        |
| VKI                                | Count                                       | 1124  | 7994   | 10381      | 5257        | 24756           |        |
|                                    | % within N- Hvilket klasstrinn tilhører du? | 4,5%  | 32,3%  | 41,9%      | 21,2%       | 100,0%          |        |
| VKII                               | Count                                       | 909   | 7055   | 7331       | 3509        | 18804           |        |
|                                    | % within N- Hvilket klasstrinn tilhører du? | 4,8%  | 37,5%  | 39,0%      | 18,7%       | 100,0%          |        |
| Total                              | Count                                       | 5848  | 38168  | 53646      | 34904       | 132566          |        |
|                                    | % within N- Hvilket klasstrinn tilhører du? | 4,4%  | 28,8%  | 40,5%      | 26,3%       | 100,0%          |        |

**N- Hvilket klassetrinn tilhører du? \* H- Får du støtte og hjelp med fagene når du trenger det av medelever**  
**Crosstabulation**

|                                     |  |  | H- Får du støtte og hjelp med fagene når du trenger det av medelever |         |       |        | Total  |
|-------------------------------------|--|--|--|---------|-------|--------|--------|
|                                     |  |  | Aldri  | Sjelden | Ofte  | Alltid |        |
| N- Hvilket klassetrinn tilhører du? | 8. trinn                                     | Count  | 832  | 4013    | 13459 | 4884   | 23188  |
|                                     |  | % within N- Hvilket klassetrinn tilhører du? | 3,6%   | 17,3%   | 58,0% | 21,1%  | 100,0% |
|                                     | 9. trinn                                     | Count  | 1071   | 4496    | 12541 | 4368   | 22476  |
|                                     |  | % within N- Hvilket klassetrinn tilhører du? | 4,8%   | 20,0%   | 55,8% | 19,4%  | 100,0% |
|                                     | 10. trinn                                    | Count  | 799  | 3281    | 9239  | 3122   | 16441  |
|                                     |  | % within N- Hvilket klassetrinn tilhører du? | 4,9%   | 20,0%   | 56,2% | 19,0%  | 100,0% |
| GK                                  | Count  | 1127   | 4598   | 15224   | 5795  | 26744  |        |
|                                     | % within N- Hvilket klassetrinn tilhører du? | 4,2%   | 17,2%  | 56,9%   | 21,7% | 100,0% |        |
| VKI                                 | Count  | 1092   | 4404   | 14239   | 4995  | 24730  |        |
|                                     | % within N- Hvilket klassetrinn tilhører du? | 4,4%   | 17,8%  | 57,6%   | 20,2% | 100,0% |        |
| VKII                                | Count  | 735  | 3592   | 11180   | 3318  | 18825  |        |
|                                     | % within N- Hvilket klassetrinn tilhører du? | 3,9%   | 19,1%  | 59,4%   | 17,6% | 100,0% |        |
| Total                               | Count  | 5656   | 24384  | 75882   | 26482 | 132404 |        |
|                                     | % within N- Hvilket klassetrinn tilhører du? | 4,3%   | 18,4%  | 57,3%   | 20,0% | 100,0% |        |

**N- Hvilket klassetrinn tilhører du? \* H- Får du støtte og hjelp med fagene når du trenger det hjemmefra**  
**Crosstabulation**

|                                     |  |  | H- Får du støtte og hjelp med fagene når du trenger det hjemmefra |         |       |        | Total  |
|-------------------------------------|--|--|---|---------|-------|--------|--------|
|                                     |  |  | Aldri   | Sjelden | Ofte  | Alltid |        |
| N- Hvilket klassetrinn tilhører du? | 5. trinn                                     | Count  | 177   | 886     | 4964  | 10431  | 16458  |
|                                     |  | % within N- Hvilket klassetrinn tilhører du? | 1,1%  | 5,4%    | 30,2% | 63,4%  | 100,0% |
|                                     | 6. trinn                                     | Count  | 210   | 1036    | 5253  | 11502  | 18001  |
|                                     |  | % within N- Hvilket klassetrinn tilhører du? | 1,2%  | 5,8%    | 29,2% | 63,9%  | 100,0% |
|                                     | 7. trinn                                     | Count  | 221   | 863     | 4166  | 8228   | 13478  |
|                                     |  | % within N- Hvilket klassetrinn tilhører du? | 1,6%  | 6,4%    | 30,9% | 61,0%  | 100,0% |
|                                     | 8. trinn                                     | Count  | 738   | 2306    | 7108  | 11006  | 21158  |
|                                     |  | % within N- Hvilket klassetrinn tilhører du? | 3,5%  | 10,9%   | 33,6% | 52,0%  | 100,0% |
|                                     | 9. trinn                                     | Count  | 1189  | 3203    | 7452  | 8616   | 20460  |
|                                     |  | % within N- Hvilket klassetrinn tilhører du? | 5,8%  | 15,7%   | 36,4% | 42,1%  | 100,0% |
|                                     | 10. trinn                                    | Count  | 1168  | 2940    | 5312  | 5507   | 14927  |
|                                     |  | % within N- Hvilket klassetrinn tilhører du? | 7,8%  | 19,7%   | 35,6% | 36,9%  | 100,0% |
| GK                                  | Count  | 3173   | 5832  | 7858    | 7402  | 24265  |        |
|                                     | % within N- Hvilket klassetrinn tilhører du? | 13,1%  | 24,0%   | 32,4%   | 30,5% | 100,0% |        |
| VKI                                 | Count  | 4071   | 5961  | 6833    | 5620  | 22485  |        |
|                                     | % within N- Hvilket klassetrinn tilhører du? | 18,1%  | 26,5%   | 30,4%   | 25,0% | 100,0% |        |
| VKII                                | Count  | 3531   | 5111  | 5061    | 3494  | 17197  |        |
|                                     | % within N- Hvilket klassetrinn tilhører du? | 20,5%  | 29,7%   | 29,4%   | 20,3% | 100,0% |        |
| Total                               | Count  | 14478  | 28138   | 54007   | 71806 | 168429 |        |
|                                     | % within N- Hvilket klassetrinn tilhører du? | 8,6%   | 16,7%   | 32,1%   | 42,6% | 100,0% |        |

**N- Hvilket klassetrinn tilhører du? \* T- Jeg snakker ofte med lærerne mine om måten lærerne underviser på**  
**Crosstabulation**

|                                     |  |  | T- Jeg snakker ofte med lærerne mine om måten lærerne underviser på |               |             |             | Total  |
|-------------------------------------|--|--|---|---------------|-------------|-------------|--------|
|                                     |  |  | Ikke i det hele tatt  | I mindre grad | I noen grad | I stor grad |        |
| N- Hvilket klassetrinn tilhører du? | 8. trinn                                     | Count  | 6773  | 5763          | 2820        | 660         | 16016  |
|                                     |  | % within N- Hvilket klassetrinn tilhører du? | 42,3%   | 36,0%         | 17,6%       | 4,1%        | 100,0% |
|                                     | 9. trinn                                     | Count  | 6087  | 5680          | 2569        | 703         | 15039  |
|                                     |  | % within N- Hvilket klassetrinn tilhører du? | 40,5%   | 37,8%         | 17,1%       | 4,7%        | 100,0% |
|                                     | 10. trinn                                    | Count  | 4348  | 3954          | 1781        | 406         | 10489  |
|                                     |  | % within N- Hvilket klassetrinn tilhører du? | 41,5%   | 37,7%         | 17,0%       | 3,9%        | 100,0% |
| GK                                  | Count  | 10038  | 9632  | 4614          | 955         | 25239       |        |
|                                     | % within N- Hvilket klassetrinn tilhører du? | 39,8%  | 38,2%   | 18,3%         | 3,8%        | 100,0%      |        |
| VKI                                 | Count  | 8539   | 9417  | 5158          | 1066        | 24180       |        |
|                                     | % within N- Hvilket klassetrinn tilhører du? | 35,3%  | 38,9%   | 21,3%         | 4,4%        | 100,0%      |        |
| VKII                                | Count  | 6649   | 7471  | 3576          | 581         | 18277       |        |
|                                     | % within N- Hvilket klassetrinn tilhører du? | 36,4%  | 40,9%   | 19,6%         | 3,2%        | 100,0%      |        |
| Total                               | Count  | 42434  | 41917   | 20518         | 4371        | 109240      |        |
|                                     | % within N- Hvilket klassetrinn tilhører du? | 38,8%  | 38,4%   | 18,8%         | 4,0%        | 100,0%      |        |

**N- Hvilket klassetrinn tilhører du? \* T- Jeg snakker ofte med lærerne mine om i hvilke situasjoner jeg lærer best**  
**Crosstabulation**

|                                     |  |  | T- Jeg snakker ofte med lærerne mine om i hvilke situasjoner jeg lærer best |               |             |             | Total  |
|-------------------------------------|--|--|---|---------------|-------------|-------------|--------|
|                                     |  |  | Ikke i det hele tatt  | I mindre grad | I noen grad | I stor grad |        |
| N- Hvilket klassetrinn tilhører du? | 8. trinn                                     | Count  | 4674  | 5549          | 4554        | 1213        | 15990  |
|                                     |  | % within N- Hvilket klassetrinn tilhører du? | 29,2%   | 34,7%         | 28,5%       | 7,6%        | 100,0% |
|                                     | 9. trinn                                     | Count  | 4268  | 5391          | 4315        | 1025        | 14999  |
|                                     |  | % within N- Hvilket klassetrinn tilhører du? | 28,5%   | 35,9%         | 28,8%       | 6,8%        | 100,0% |
|                                     | 10. trinn                                    | Count  | 3160  | 3818          | 2862        | 629         | 10469  |
|                                     |  | % within N- Hvilket klassetrinn tilhører du? | 30,2%   | 36,5%         | 27,3%       | 6,0%        | 100,0% |
| GK                                  | Count  | 7466   | 9063  | 7071          | 1596        | 25196       |        |
|                                     | % within N- Hvilket klassetrinn tilhører du? | 29,6%  | 36,0%   | 28,1%         | 6,3%        | 100,0%      |        |
| VKI                                 | Count  | 6392   | 8580  | 7529          | 1643        | 24144       |        |
|                                     | % within N- Hvilket klassetrinn tilhører du? | 26,5%  | 35,5%   | 31,2%         | 6,8%        | 100,0%      |        |
| VKII                                | Count  | 5128   | 6857  | 5300          | 982         | 18267       |        |
|                                     | % within N- Hvilket klassetrinn tilhører du? | 28,1%  | 37,5%   | 29,0%         | 5,4%        | 100,0%      |        |
| Total                               | Count  | 31088  | 39258   | 31631         | 7088        | 109065      |        |
|                                     | % within N- Hvilket klassetrinn tilhører du? | 28,5%  | 36,0%   | 29,0%         | 6,5%        | 100,0%      |        |

**N- Hvilket klasstrinn tilhører du? \* T- Jeg snakker ofte med lærerne mine om hvordan jeg ligger an i forhold til eksamen/tentamen Crosstabulation**

|                                    |           |   | T- Jeg snakker ofte med lærerne mine om hvordan jeg ligger an i forhold til eksamen/tentamen |               |             |             | Total  |
|------------------------------------|-----------|---|--|---------------|-------------|-------------|--------|
|                                    |           |   | Ikke i det hele tatt   | I mindre grad | I noen grad | I stor grad |        |
| N- Hvilket klasstrinn tilhører du? | 8. trinn  | Count                                       | 5148   | 5618          | 4128        | 1076        | 15970  |
|                                    |           | % within N- Hvilket klasstrinn tilhører du? | 32,2%  | 35,2%         | 25,8%       | 6,7%        | 100,0% |
|                                    | 9. trinn  | Count                                       | 4588   | 5353          | 4044        | 1010        | 14995  |
|                                    |           | % within N- Hvilket klasstrinn tilhører du? | 30,6%  | 35,7%         | 27,0%       | 6,7%        | 100,0% |
|                                    | 10. trinn | Count                                       | 2480   | 3560          | 3495        | 935         | 10470  |
|                                    |           | % within N- Hvilket klasstrinn tilhører du? | 23,7%  | 34,0%         | 33,4%       | 8,9%        | 100,0% |
|                                    | GK        | Count                                       | 7356   | 9261          | 7096        | 1445        | 25158  |
|                                    |           | % within N- Hvilket klasstrinn tilhører du? | 29,2%  | 36,8%         | 28,2%       | 5,7%        | 100,0% |
|                                    | VKI       | Count                                       | 6442   | 9223          | 7058        | 1426        | 24149  |
|                                    |           | % within N- Hvilket klasstrinn tilhører du? | 26,7%  | 38,2%         | 29,2%       | 5,9%        | 100,0% |
|                                    | VKII      | Count                                       | 4716   | 7119          | 5514        | 911         | 18260  |
|                                    |           | % within N- Hvilket klasstrinn tilhører du? | 25,8%  | 39,0%         | 30,2%       | 5,0%        | 100,0% |
| Total                              |           | Count                                       | 30730  | 40134         | 31335       | 6803        | 109002 |
|                                    |           | % within N- Hvilket klasstrinn tilhører du? | 28,2%  | 36,8%         | 28,7%       | 6,2%        | 100,0% |

**N- Hvilket klasstrinn tilhører du? \* T- Jeg snakker ofte med lærerne mine om hva jeg må arbeide mer med i fagene for å oppnå mine mål Crosstabulation**

|                                    |           |   | T- Jeg snakker ofte med lærerne mine om hva jeg må arbeide mer med i fagene for å oppnå mine mål |               |             |             | Total  |
|------------------------------------|-----------|---|--|---------------|-------------|-------------|--------|
|                                    |           |   | Ikke i det hele tatt   | I mindre grad | I noen grad | I stor grad |        |
| N- Hvilket klasstrinn tilhører du? | 8. trinn  | Count                                       | 3686   | 4826          | 5481        | 1968        | 15961  |
|                                    |           | % within N- Hvilket klasstrinn tilhører du? | 23,1%  | 30,2%         | 34,3%       | 12,3%       | 100,0% |
|                                    | 9. trinn  | Count                                       | 3168   | 4760          | 5226        | 1835        | 14989  |
|                                    |           | % within N- Hvilket klasstrinn tilhører du? | 21,1%  | 31,8%         | 34,9%       | 12,2%       | 100,0% |
|                                    | 10. trinn | Count                                       | 1985   | 3094          | 3982        | 1404        | 10465  |
|                                    |           | % within N- Hvilket klasstrinn tilhører du? | 19,0%  | 29,6%         | 38,1%       | 13,4%       | 100,0% |
|                                    | GK        | Count                                       | 5369   | 8109          | 9030        | 2644        | 25152  |
|                                    |           | % within N- Hvilket klasstrinn tilhører du? | 21,3%  | 32,2%         | 35,9%       | 10,5%       | 100,0% |
|                                    | VKI       | Count                                       | 5328   | 8061          | 8539        | 2175        | 24103  |
|                                    |           | % within N- Hvilket klasstrinn tilhører du? | 22,1%  | 33,4%         | 35,4%       | 9,0%        | 100,0% |
|                                    | VKII      | Count                                       | 4092   | 6604          | 6259        | 1288        | 18243  |
|                                    |           | % within N- Hvilket klasstrinn tilhører du? | 22,4%  | 36,2%         | 34,3%       | 7,1%        | 100,0% |
| Total                              |           | Count                                       | 23628  | 35454         | 38517       | 11314       | 108913 |
|                                    |           | % within N- Hvilket klasstrinn tilhører du? | 21,7%  | 32,6%         | 35,4%       | 10,4%       | 100,0% |

**- Hvilket klassetrinn tilhører du? \* T- Jeg snakker ofte med lærerne mine om mine videre utdannings- og yrkesplane Crosstabulation**

|                                     |           |  | T- Jeg snakker ofte med lærerne mine om mine videre utdannings- og yrkesplaner |               |             |             | Total  |
|-------------------------------------|-----------|--|--|---------------|-------------|-------------|--------|
|                                     |           |  | Ikke i det hele tatt   | I mindre grad | I noen grad | I stor grad |        |
| N- Hvilket klassetrinn tilhører du? | 8. trinn  | Count  | 6739   | 5353          | 2937        | 917         | 15946  |
|                                     |           | % within N- Hvilket klassetrinn tilhører du? | 42,3%  | 33,6%         | 18,4%       | 5,8%        | 100,0% |
|                                     | 9. trinn  | Count  | 5256   | 5481          | 3241        | 974         | 14952  |
|                                     |           | % within N- Hvilket klassetrinn tilhører du? | 35,2%  | 36,7%         | 21,7%       | 6,5%        | 100,0% |
|                                     | 10. trinn | Count  | 2267   | 3719          | 3405        | 1067        | 10458  |
|                                     |           | % within N- Hvilket klassetrinn tilhører du? | 21,7%  | 35,6%         | 32,6%       | 10,2%       | 100,0% |
| GK                                  |           | Count  | 6377   | 8790          | 7699        | 2275        | 25141  |
|                                     |           | % within N- Hvilket klassetrinn tilhører du? | 25,4%  | 35,0%         | 30,6%       | 9,0%        | 100,0% |
| VKI                                 |           | Count  | 6490   | 8501          | 7007        | 2120        | 24118  |
|                                     |           | % within N- Hvilket klassetrinn tilhører du? | 26,9%  | 35,2%         | 29,1%       | 8,8%        | 100,0% |
| VKII                                |           | Count  | 5371   | 7289          | 4571        | 1024        | 18255  |
|                                     |           | % within N- Hvilket klassetrinn tilhører du? | 29,4%  | 39,9%         | 25,0%       | 5,6%        | 100,0% |
| Total                               |           | Count  | 32500  | 39133         | 28860       | 8377        | 108870 |
|                                     |           | % within N- Hvilket klassetrinn tilhører du? | 29,9%  | 35,9%         | 26,5%       | 7,7%        | 100,0% |

**N- Hvilket klassetrinn tilhører du? \* T- Jeg snakker ofte med lærerne mine om hva jeg ser for meg at jeg skal gjøre i livet Crosstabulation**

|                                     |           |  | T- Jeg snakker ofte med lærerne mine om hva jeg ser for meg at jeg skal gjøre i livet |               |             |             | Total  |
|-------------------------------------|-----------|--|---|---------------|-------------|-------------|--------|
|                                     |           |  | Ikke i det hele tatt  | I mindre grad | I noen grad | I stor grad |        |
| N- Hvilket klassetrinn tilhører du? | 8. trinn  | Count  | 6927  | 5013          | 2764        | 1218        | 15922  |
|                                     |           | % within N- Hvilket klassetrinn tilhører du? | 43,5%   | 31,5%         | 17,4%       | 7,6%        | 100,0% |
|                                     | 9. trinn  | Count  | 5774  | 5166          | 2917        | 1109        | 14966  |
|                                     |           | % within N- Hvilket klassetrinn tilhører du? | 38,6%   | 34,5%         | 19,5%       | 7,4%        | 100,0% |
|                                     | 10. trinn | Count  | 3292  | 3796          | 2521        | 848         | 10457  |
|                                     |           | % within N- Hvilket klassetrinn tilhører du? | 31,5%   | 36,3%         | 24,1%       | 8,1%        | 100,0% |
| GK                                  |           | Count  | 8501  | 8830          | 5927        | 1892        | 25150  |
|                                     |           | % within N- Hvilket klassetrinn tilhører du? | 33,8%   | 35,1%         | 23,6%       | 7,5%        | 100,0% |
| VKI                                 |           | Count  | 8348  | 8660          | 5375        | 1723        | 24106  |
|                                     |           | % within N- Hvilket klassetrinn tilhører du? | 34,6%   | 35,9%         | 22,3%       | 7,1%        | 100,0% |
| VKII                                |           | Count  | 6917  | 6905          | 3555        | 859         | 18236  |
|                                     |           | % within N- Hvilket klassetrinn tilhører du? | 37,9%   | 37,9%         | 19,5%       | 4,7%        | 100,0% |
| Total                               |           | Count  | 39759   | 38370         | 23059       | 7649        | 108837 |
|                                     |           | % within N- Hvilket klassetrinn tilhører du? | 36,5%   | 35,3%         | 21,2%       | 7,0%        | 100,0% |

**N- Hvilket klasstrinn tilhører du? \* T- Jeg snakker ofte med lærerne mine om mitt forhold til mine medelever**  
**Crosstabulation**

|                                    |   |   | T- Jeg snakker ofte med lærerne mine om mitt forhold til mine medelever |               |             |             | Total  |
|------------------------------------|---|---|---|---------------|-------------|-------------|--------|
|                                    |   |   | Ikke i det hele tatt  | I mindre grad | I noen grad | I stor grad |        |
| N- Hvilket klasstrinn tilhører du? | 8. trinn                                    | Count                                       | 3737  | 4996          | 4914        | 2290        | 15937  |
|                                    |   | % within N- Hvilket klasstrinn tilhører du? | 23,4%   | 31,3%         | 30,8%       | 14,4%       | 100,0% |
|                                    | 9. trinn                                    | Count                                       | 3435  | 5084          | 4634        | 1808        | 14961  |
|                                    |   | % within N- Hvilket klasstrinn tilhører du? | 23,0%   | 34,0%         | 31,0%       | 12,1%       | 100,0% |
|                                    | 10. trinn                                   | Count                                       | 2816  | 3789          | 2894        | 956         | 10455  |
|                                    |   | % within N- Hvilket klasstrinn tilhører du? | 26,9%   | 36,2%         | 27,7%       | 9,1%        | 100,0% |
|                                    | GK  | Count                                       | 7273  | 9426          | 6457        | 1999        | 25155  |
|                                    |   | % within N- Hvilket klasstrinn tilhører du? | 28,9%   | 37,5%         | 25,7%       | 7,9%        | 100,0% |
|                                    | VKI   | Count                                       | 6985  | 9401          | 6022        | 1705        | 24113  |
|                                    |   | % within N- Hvilket klasstrinn tilhører du? | 29,0%   | 39,0%         | 25,0%       | 7,1%        | 100,0% |
|                                    | VKII  | Count                                       | 6151  | 7442          | 3843        | 812         | 18248  |
|                                    |   | % within N- Hvilket klasstrinn tilhører du? | 33,7%   | 40,8%         | 21,1%       | 4,4%        | 100,0% |
| Total                              | Count                                       | 30397                                       | 40138   | 28764         | 9570        | 108869      |        |
|                                    | % within N- Hvilket klasstrinn tilhører du? | 27,9%                                       | 36,9%   | 26,4%         | 8,8%        | 100,0%      |        |

**N- Hvilket klasstrinn tilhører du? \* T- Jeg snakker ofte med lærerne mine om min trivsel i klassen og på skolen**  
**Crosstabulation**

|                                    |   |   | T- Jeg snakker ofte med lærerne mine om min trivsel i klassen og på skolen |               |             |             | Total  |
|------------------------------------|---|---|--|---------------|-------------|-------------|--------|
|                                    |   |   | Ikke i det hele tatt   | I mindre grad | I noen grad | I stor grad |        |
| N- Hvilket klasstrinn tilhører du? | 8. trinn                                    | Count                                       | 2937   | 4325          | 5338        | 3307        | 15907  |
|                                    |   | % within N- Hvilket klasstrinn tilhører du? | 18,5%  | 27,2%         | 33,6%       | 20,8%       | 100,0% |
|                                    | 9. trinn                                    | Count                                       | 2813   | 4599          | 4956        | 2611        | 14979  |
|                                    |   | % within N- Hvilket klasstrinn tilhører du? | 18,8%  | 30,7%         | 33,1%       | 17,4%       | 100,0% |
|                                    | 10. trinn                                   | Count                                       | 2376   | 3597          | 3158        | 1323        | 10454  |
|                                    |   | % within N- Hvilket klasstrinn tilhører du? | 22,7%  | 34,4%         | 30,2%       | 12,7%       | 100,0% |
|                                    | GK  | Count                                       | 5924   | 8845          | 7463        | 2910        | 25142  |
|                                    |   | % within N- Hvilket klasstrinn tilhører du? | 23,6%  | 35,2%         | 29,7%       | 11,6%       | 100,0% |
|                                    | VKI   | Count                                       | 5858   | 8887          | 6962        | 2378        | 24085  |
|                                    |   | % within N- Hvilket klasstrinn tilhører du? | 24,3%  | 36,9%         | 28,9%       | 9,9%        | 100,0% |
|                                    | VKII  | Count                                       | 5173   | 7236          | 4616        | 1200        | 18225  |
|                                    |   | % within N- Hvilket klasstrinn tilhører du? | 28,4%  | 39,7%         | 25,3%       | 6,6%        | 100,0% |
| Total                              | Count                                       | 25081                                       | 37489  | 32493         | 13729       | 108792      |        |
|                                    | % within N- Hvilket klasstrinn tilhører du? | 23,1%                                       | 34,5%  | 29,9%         | 12,6%       | 100,0%      |        |



## Kapittel 12. Fysisk miljø

N- Hvilket klassetrinn tilhører du? \* N- Hvor fornøyd er du med undervisningsrommene? Crosstabulation

|                                     |  |  | N- Hvor fornøyd er du med undervisningsrommene? |              |                |                | Total  |
|-------------------------------------|--|--|---|--------------|----------------|----------------|--------|
|                                     |  |  | Ikke fornøyd                                    | Litt fornøyd | Ganske fornøyd | Veldig fornøyd |        |
| N- Hvilket klassetrinn tilhører du? | 5. trinn                                     | Count  | 842   | 3508         | 9039           | 7737           | 21126  |
|                                     |  | % within N- Hvilket klassetrinn tilhører du? | 4,0%  | 16,6%        | 42,8%          | 36,6%          | 100,0% |
|                                     | 6. trinn                                     | Count  | 1371  | 4395         | 9346           | 6097           | 21209  |
|                                     |  | % within N- Hvilket klassetrinn tilhører du? | 6,5%  | 20,7%        | 44,1%          | 28,7%          | 100,0% |
|                                     | 7. trinn                                     | Count  | 2174  | 5542         | 9400           | 4412           | 21528  |
|                                     |  | % within N- Hvilket klassetrinn tilhører du? | 10,1%   | 25,7%        | 43,7%          | 20,5%          | 100,0% |
| Total                               | Count  | 4387   | 13445   | 27785        | 18246          | 63863          |        |
|                                     | % within N- Hvilket klassetrinn tilhører du? | 6,9%   | 21,1%   | 43,5%        | 28,6%          | 100,0%         |        |

N- Hvilket klassetrinn tilhører du? \* N- Hvor fornøyd er du med lærebøker/materiell/utstyr? Crosstabulation

|                                     |  |  | N- Hvor fornøyd er du med lærebøker/materiell/utstyr? |              |                |                | Total  |
|-------------------------------------|--|--|---|--------------|----------------|----------------|--------|
|                                     |  |  | Ikke fornøyd  | Litt fornøyd | Ganske fornøyd | Veldig fornøyd |        |
| N- Hvilket klassetrinn tilhører du? | 5. trinn                                     | Count  | 910   | 3885         | 9334           | 6941           | 21070  |
|                                     |  | % within N- Hvilket klassetrinn tilhører du? | 4,3%  | 18,4%        | 44,3%          | 32,9%          | 100,0% |
|                                     | 6. trinn                                     | Count  | 1526  | 5367         | 9434           | 4820           | 21147  |
|                                     |  | % within N- Hvilket klassetrinn tilhører du? | 7,2%  | 25,4%        | 44,6%          | 22,8%          | 100,0% |
|                                     | 7. trinn                                     | Count  | 2443  | 6663         | 9082           | 3274           | 21462  |
|                                     |  | % within N- Hvilket klassetrinn tilhører du? | 11,4%   | 31,0%        | 42,3%          | 15,3%          | 100,0% |
| Total                               | Count  | 4879   | 15915   | 27850        | 15035          | 63679          |        |
|                                     | % within N- Hvilket klassetrinn tilhører du? | 7,7%   | 25,0%   | 43,7%        | 23,6%          | 100,0%         |        |

N- Hvilket klassetrinn tilhører du? \* N- Hvor fornøyd er du med de andre rommene på skolen? Crosstabulation

|                                     |  |  | N- Hvor fornøyd er du med de andre rommene på skolen? |              |                |                | Total  |
|-------------------------------------|--|--|---|--------------|----------------|----------------|--------|
|                                     |  |  | Ikke fornøyd  | Litt fornøyd | Ganske fornøyd | Veldig fornøyd |        |
| N- Hvilket klassetrinn tilhører du? | 5. trinn                                     | Count  | 571   | 3535         | 9476           | 7496           | 21078  |
|                                     |  | % within N- Hvilket klassetrinn tilhører du? | 2,7%  | 16,8%        | 45,0%          | 35,6%          | 100,0% |
|                                     | 6. trinn                                     | Count  | 1016  | 4516         | 10143          | 5505           | 21180  |
|                                     |  | % within N- Hvilket klassetrinn tilhører du? | 4,8%  | 21,3%        | 47,9%          | 26,0%          | 100,0% |
|                                     | 7. trinn                                     | Count  | 1564  | 6016         | 10011          | 3862           | 21453  |
|                                     |  | % within N- Hvilket klassetrinn tilhører du? | 7,3%  | 28,0%        | 46,7%          | 18,0%          | 100,0% |
| Total                               | Count  | 3151   | 14067   | 29630        | 16863          | 63711          |        |
|                                     | % within N- Hvilket klassetrinn tilhører du? | 4,9%   | 22,1%   | 46,5%        | 26,5%          | 100,0%         |        |

**N- Hvilket klassetrinn tilhører du? \* N- Hvor fornøyd er du med skolegården? Crosstabulation**

|                                     |  |  | N- Hvor fornøyd er du med skolegården? |              |                |                | Total  |
|-------------------------------------|--|--|--|--------------|----------------|----------------|--------|
|                                     |  |  | Ikke fornøyd                           | Litt fornøyd | Ganske fornøyd | Veldig fornøyd |        |
| N- Hvilket klassetrinn tilhører du? | 5. trinn                                     | Count  | 871                                    | 2885         | 6509           | 10751          | 21016  |
|                                     |  | % within N- Hvilket klassetrinn tilhører du? | 4,1%                                   | 13,7%        | 31,0%          | 51,2%          | 100,0% |
|                                     | 6. trinn                                     | Count  | 1469                                   | 3777         | 7394           | 8513           | 21153  |
|                                     |  | % within N- Hvilket klassetrinn tilhører du? | 6,9%                                   | 17,9%        | 35,0%          | 40,2%          | 100,0% |
|                                     | 7. trinn                                     | Count  | 2211                                   | 4970         | 8201           | 6066           | 21448  |
|                                     |  | % within N- Hvilket klassetrinn tilhører du? | 10,3%                                  | 23,2%        | 38,2%          | 28,3%          | 100,0% |
| Total                               | Count  | 4551   | 11632                                  | 22104        | 25330          | 63617          |        |
|                                     | % within N- Hvilket klassetrinn tilhører du? | 7,2%   | 18,3%                                  | 34,7%        | 39,8%          | 100,0%         |        |

**N- Hvilket klassetrinn tilhører du? \* N- Hvor fornøyd er du med toalett/dusj på skolen? Crosstabulation**

|                                     |  |  | N- Hvor fornøyd er du med toalett/dusj på skolen? |              |                |                | Total  |
|-------------------------------------|--|--|---|--------------|----------------|----------------|--------|
|                                     |  |  | Ikke fornøyd                                      | Litt fornøyd | Ganske fornøyd | Veldig fornøyd |        |
| N- Hvilket klassetrinn tilhører du? | 5. trinn                                     | Count  | 5502  | 6728         | 5620           | 3177           | 21027  |
|                                     |  | % within N- Hvilket klassetrinn tilhører du? | 26,2%   | 32,0%        | 26,7%          | 15,1%          | 100,0% |
|                                     | 6. trinn                                     | Count  | 7612  | 6711         | 4485           | 2322           | 21130  |
|                                     |  | % within N- Hvilket klassetrinn tilhører du? | 36,0%   | 31,8%        | 21,2%          | 11,0%          | 100,0% |
|                                     | 7. trinn                                     | Count  | 8797  | 6557         | 4254           | 1858           | 21466  |
|                                     |  | % within N- Hvilket klassetrinn tilhører du? | 41,0%   | 30,5%        | 19,8%          | 8,7%           | 100,0% |
| Total                               | Count  | 21911  | 19996   | 14359        | 7357           | 63623          |        |
|                                     | % within N- Hvilket klassetrinn tilhører du? | 34,4%  | 31,4%   | 22,6%        | 11,6%          | 100,0%         |        |

**N- Hvilket klassetrinn tilhører du? \* H- Hvor fornøyd er du med den skolen du går på? Crosstabulation**

|                                     |  |  | H- Hvor fornøyd er du med den skolen du går på? |              |                |                | Total  |
|-------------------------------------|--|--|---|--------------|----------------|----------------|--------|
|                                     |  |  | Ikke fornøyd                                    | Litt fornøyd | Ganske fornøyd | Veldig fornøyd |        |
| N- Hvilket klassetrinn tilhører du? | 5. trinn                                     | Count  | 221   | 1039         | 2843           | 8516           | 12619  |
|                                     |  | % within N- Hvilket klassetrinn tilhører du? | 1,8%  | 8,2%         | 22,5%          | 67,5%          | 100,0% |
|                                     | 6. trinn                                     | Count  | 585   | 1557         | 4519           | 7399           | 14060  |
|                                     |  | % within N- Hvilket klassetrinn tilhører du? | 4,2%  | 11,1%        | 32,1%          | 52,6%          | 100,0% |
|                                     | 7. trinn                                     | Count  | 639   | 1512         | 3916           | 4377           | 10444  |
|                                     |  | % within N- Hvilket klassetrinn tilhører du? | 6,1%  | 14,5%        | 37,5%          | 41,9%          | 100,0% |
| Total                               | Count  | 1445   | 4108  | 11278        | 20292          | 37123          |        |
|                                     | % within N- Hvilket klassetrinn tilhører du? | 3,9%   | 11,1%   | 30,4%        | 54,7%          | 100,0%         |        |

**I- Hvilket klassetrinn tilhører du? \* N- Er du fornøyd med følgende forhold på skolen - Luftkvaliteten Crosstabulatio**

|                                     |  |  | N- Er du fornøyd med følgende forhold på skolen - Luftkvaliteten |               |             |             | Total  |
|-------------------------------------|--|--|--|---------------|-------------|-------------|--------|
|                                     |  |  | Ikke i det hele tatt   | I mindre grad | I noen grad | I stor grad |        |
| N- Hvilket klassetrinn tilhører du? | 8. trinn                                     | Count  | 6551   | 8235          | 9903        | 4656        | 29345  |
|                                     |  | % within N- Hvilket klassetrinn tilhører du? | 22,3%  | 28,1%         | 33,7%       | 15,9%       | 100,0% |
|                                     | 9. trinn                                     | Count  | 8605   | 8383          | 8469        | 3689        | 29146  |
|                                     |  | % within N- Hvilket klassetrinn tilhører du? | 29,5%  | 28,8%         | 29,1%       | 12,7%       | 100,0% |
|                                     | 10. trinn                                    | Count  | 9242   | 8459          | 7678        | 3212        | 28591  |
|                                     |  | % within N- Hvilket klassetrinn tilhører du? | 32,3%  | 29,6%         | 26,9%       | 11,2%       | 100,0% |
| GK                                  | Count  | 6801   | 9773   | 11769         | 4921        | 33264       |        |
|                                     | % within N- Hvilket klassetrinn tilhører du? | 20,4%  | 29,4%  | 35,4%         | 14,8%       | 100,0%      |        |
| VKI                                 | Count  | 6409   | 8415   | 9185          | 3035        | 27044       |        |
|                                     | % within N- Hvilket klassetrinn tilhører du? | 23,7%  | 31,1%  | 34,0%         | 11,2%       | 100,0%      |        |
| VKII                                | Count  | 5514   | 6736   | 6535          | 2171        | 20956       |        |
|                                     | % within N- Hvilket klassetrinn tilhører du? | 26,3%  | 32,1%  | 31,2%         | 10,4%       | 100,0%      |        |
| Total                               | Count  | 43122  | 50001  | 53539         | 21684       | 168346      |        |
|                                     | % within N- Hvilket klassetrinn tilhører du? | 25,6%  | 29,7%  | 31,8%         | 12,9%       | 100,0%      |        |

**N- Hvilket klassetrinn tilhører du? \* N- Er du fornøyd med følgende forhold på skolen - Lærebøker/materiell/utstyr Crosstabulation**

|                                     |  |  | N- Er du fornøyd med følgende forhold på skolen - Lærebøker/materiell/utstyr |               |             |             | Total  |
|-------------------------------------|--|--|--|---------------|-------------|-------------|--------|
|                                     |  |  | Ikke i det hele tatt   | I mindre grad | I noen grad | I stor grad |        |
| N- Hvilket klassetrinn tilhører du? | 8. trinn                                     | Count  | 3977   | 9417          | 11830       | 4079        | 29303  |
|                                     |  | % within N- Hvilket klassetrinn tilhører du? | 13,6%  | 32,1%         | 40,4%       | 13,9%       | 100,0% |
|                                     | 9. trinn                                     | Count  | 4837   | 10100         | 11158       | 3016        | 29111  |
|                                     |  | % within N- Hvilket klassetrinn tilhører du? | 16,6%  | 34,7%         | 38,3%       | 10,4%       | 100,0% |
|                                     | 10. trinn                                    | Count  | 4297   | 9718          | 11438       | 3094        | 28547  |
|                                     |  | % within N- Hvilket klassetrinn tilhører du? | 15,1%  | 34,0%         | 40,1%       | 10,8%       | 100,0% |
| GK                                  | Count  | 2437   | 6490   | 16903         | 7361        | 33191       |        |
|                                     | % within N- Hvilket klassetrinn tilhører du? | 7,3%   | 19,6%  | 50,9%         | 22,2%       | 100,0%      |        |
| VKI                                 | Count  | 2356   | 6268   | 13860         | 4516        | 27000       |        |
|                                     | % within N- Hvilket klassetrinn tilhører du? | 8,7%   | 23,2%  | 51,3%         | 16,7%       | 100,0%      |        |
| VKII                                | Count  | 1662   | 5044   | 11080         | 3128        | 20914       |        |
|                                     | % within N- Hvilket klassetrinn tilhører du? | 7,9%   | 24,1%  | 53,0%         | 15,0%       | 100,0%      |        |
| Total                               | Count  | 19566  | 47037  | 76269         | 25194       | 168066      |        |
|                                     | % within N- Hvilket klassetrinn tilhører du? | 11,6%  | 28,0%  | 45,4%         | 15,0%       | 100,0%      |        |

**N- Hvilket klassetrinn tilhører du? \* N- Er du fornøyd med følgende forhold på skolen - Undervisningsrommene Crosstabulation**

|                                     |           |  | N- Er du fornøyd med følgende forhold på skolen - Undervisningsrommene |               |             |             | Total  |
|-------------------------------------|-----------|--|--|---------------|-------------|-------------|--------|
|                                     |           |  | Ikke i det hele tatt   | I mindre grad | I noen grad | I stor grad |        |
| N- Hvilket klassetrinn tilhører du? | 8. trinn  | Count  | 3714   | 7399          | 12061       | 6092        | 29266  |
|                                     |           | % within N- Hvilket klassetrinn tilhører du? | 12,7%  | 25,3%         | 41,2%       | 20,8%       | 100,0% |
|                                     | 9. trinn  | Count  | 5020   | 8220          | 11042       | 4798        | 29080  |
|                                     |           | % within N- Hvilket klassetrinn tilhører du? | 17,3%  | 28,3%         | 38,0%       | 16,5%       | 100,0% |
|                                     | 10. trinn | Count  | 4797   | 8163          | 11034       | 4554        | 28548  |
|                                     |           | % within N- Hvilket klassetrinn tilhører du? | 16,8%  | 28,6%         | 38,7%       | 16,0%       | 100,0% |
|                                     | GK        | Count  | 3246   | 8218          | 15245       | 6493        | 33202  |
|                                     |           | % within N- Hvilket klassetrinn tilhører du? | 9,8%   | 24,8%         | 45,9%       | 19,6%       | 100,0% |
|                                     | VKI       | Count  | 3248   | 7064          | 12521       | 4169        | 27002  |
|                                     |           | % within N- Hvilket klassetrinn tilhører du? | 12,0%  | 26,2%         | 46,4%       | 15,4%       | 100,0% |
|                                     | VKII      | Count  | 2505   | 5817          | 9656        | 2957        | 20935  |
|                                     |           | % within N- Hvilket klassetrinn tilhører du? | 12,0%  | 27,8%         | 46,1%       | 14,1%       | 100,0% |
| Total                               |           | Count  | 22530  | 44881         | 71559       | 29063       | 168033 |
|                                     |           | % within N- Hvilket klassetrinn tilhører du? | 13,4%  | 26,7%         | 42,6%       | 17,3%       | 100,0% |

**Hvilket klassetrinn tilhører du? \* N- Er du fornøyd med følgende forhold på skolen - Skolebiblioteket Crosstabulation**

|                                     |           |  | N- Er du fornøyd med følgende forhold på skolen - Skolebiblioteket |               |             |             | Total  |
|-------------------------------------|-----------|--|--|---------------|-------------|-------------|--------|
|                                     |           |  | Ikke i det hele tatt   | I mindre grad | I noen grad | I stor grad |        |
| N- Hvilket klassetrinn tilhører du? | 8. trinn  | Count  | 3201   | 6153          | 11797       | 8106        | 29257  |
|                                     |           | % within N- Hvilket klassetrinn tilhører du? | 10,9%  | 21,0%         | 40,3%       | 27,7%       | 100,0% |
|                                     | 9. trinn  | Count  | 4463   | 6972          | 11315       | 6330        | 29080  |
|                                     |           | % within N- Hvilket klassetrinn tilhører du? | 15,3%  | 24,0%         | 38,9%       | 21,8%       | 100,0% |
|                                     | 10. trinn | Count  | 4539   | 7367          | 11084       | 5536        | 28526  |
|                                     |           | % within N- Hvilket klassetrinn tilhører du? | 15,9%  | 25,8%         | 38,9%       | 19,4%       | 100,0% |
|                                     | GK        | Count  | 3010   | 5607          | 14388       | 10132       | 33137  |
|                                     |           | % within N- Hvilket klassetrinn tilhører du? | 9,1%   | 16,9%         | 43,4%       | 30,6%       | 100,0% |
|                                     | VKI       | Count  | 2646   | 5192          | 12076       | 7051        | 26965  |
|                                     |           | % within N- Hvilket klassetrinn tilhører du? | 9,8%   | 19,3%         | 44,8%       | 26,1%       | 100,0% |
|                                     | VKII      | Count  | 1510   | 3662          | 9768        | 5978        | 20918  |
|                                     |           | % within N- Hvilket klassetrinn tilhører du? | 7,2%   | 17,5%         | 46,7%       | 28,6%       | 100,0% |
| Total                               |           | Count  | 19369  | 34953         | 70428       | 43133       | 167883 |
|                                     |           | % within N- Hvilket klassetrinn tilhører du? | 11,5%  | 20,8%         | 42,0%       | 25,7%       | 100,0% |

**v- Hvilket klassetrinn tilhører du? \* N- Er du fornøyd med følgende forhold på skolen - Sanitære rom (dusj, toaletter osv) Crosstabulation**

|                                     |           |  | N- Er du fornøyd med følgende forhold på skolen - Sanitære rom (dusj, toaletter osv) |               |             |             | Total  |
|-------------------------------------|-----------|--|--|---------------|-------------|-------------|--------|
|                                     |           |  | Ikke i det hele tatt   | I mindre grad | I noen grad | I stor grad |        |
| N- Hvilket klassetrinn tilhører du? | 8. trinn  | Count  | 8326   | 9504          | 8036        | 3402        | 29268  |
|                                     |           | % within N- Hvilket klassetrinn tilhører du? | 28,4%  | 32,5%         | 27,5%       | 11,6%       | 100,0% |
|                                     | 9. trinn  | Count  | 10102  | 9064          | 7000        | 2924        | 29090  |
|                                     |           | % within N- Hvilket klassetrinn tilhører du? | 34,7%  | 31,2%         | 24,1%       | 10,1%       | 100,0% |
|                                     | 10. trinn | Count  | 10307  | 8730          | 6705        | 2811        | 28553  |
|                                     |           | % within N- Hvilket klassetrinn tilhører du? | 36,1%  | 30,6%         | 23,5%       | 9,8%        | 100,0% |
|                                     | GK        | Count  | 6375   | 9849          | 11760       | 5189        | 33173  |
|                                     |           | % within N- Hvilket klassetrinn tilhører du? | 19,2%  | 29,7%         | 35,5%       | 15,6%       | 100,0% |
|                                     | VKI       | Count  | 5665   | 8051          | 9539        | 3728        | 26983  |
|                                     |           | % within N- Hvilket klassetrinn tilhører du? | 21,0%  | 29,8%         | 35,4%       | 13,8%       | 100,0% |
|                                     | VKII      | Count  | 3977   | 6141          | 7718        | 3081        | 20917  |
|                                     |           | % within N- Hvilket klassetrinn tilhører du? | 19,0%  | 29,4%         | 36,9%       | 14,7%       | 100,0% |
| Total                               |           | Count  | 44752  | 51339         | 50758       | 21135       | 167984 |
|                                     |           | % within N- Hvilket klassetrinn tilhører du? | 26,6%  | 30,6%         | 30,2%       | 12,6%       | 100,0% |

**N- Hvilket klassetrinn tilhører du? \* N- Er du fornøyd med følgende forhold på skolen - Skolebygget Crosstabulation**

|                                     |           |  | N- Er du fornøyd med følgende forhold på skolen - Skolebygget |               |             |             | Total  |
|-------------------------------------|-----------|--|---|---------------|-------------|-------------|--------|
|                                     |           |  | Ikke i det hele tatt  | I mindre grad | I noen grad | I stor grad |        |
| N- Hvilket klassetrinn tilhører du? | 8. trinn  | Count  | 4059  | 6907          | 11096       | 7248        | 29310  |
|                                     |           | % within N- Hvilket klassetrinn tilhører du? | 13,8%   | 23,6%         | 37,9%       | 24,7%       | 100,0% |
|                                     | 9. trinn  | Count  | 5953  | 7485          | 10014       | 5660        | 29112  |
|                                     |           | % within N- Hvilket klassetrinn tilhører du? | 20,4%   | 25,7%         | 34,4%       | 19,4%       | 100,0% |
|                                     | 10. trinn | Count  | 5699  | 7842          | 10036       | 4977        | 28554  |
|                                     |           | % within N- Hvilket klassetrinn tilhører du? | 20,0%   | 27,5%         | 35,1%       | 17,4%       | 100,0% |
|                                     | GK        | Count  | 2924  | 6636          | 14820       | 8828        | 33208  |
|                                     |           | % within N- Hvilket klassetrinn tilhører du? | 8,8%  | 20,0%         | 44,6%       | 26,6%       | 100,0% |
|                                     | VKI       | Count  | 2861  | 6015          | 12224       | 5907        | 27007  |
|                                     |           | % within N- Hvilket klassetrinn tilhører du? | 10,6%   | 22,3%         | 45,3%       | 21,9%       | 100,0% |
|                                     | VKII      | Count  | 2083  | 4637          | 9633        | 4590        | 20943  |
|                                     |           | % within N- Hvilket klassetrinn tilhører du? | 9,9%  | 22,1%         | 46,0%       | 21,9%       | 100,0% |
| Total                               |           | Count  | 23579   | 39522         | 67823       | 37210       | 168134 |
|                                     |           | % within N- Hvilket klassetrinn tilhører du? | 14,0%   | 23,5%         | 40,3%       | 22,1%       | 100,0% |

**N- Hvilket klasstrinn tilhører du? \* N- Er du fornøyd med følgende forhold på skolen - Renholdet Crosstabulation**

|                                    |           |   | N- Er du fornøyd med følgende forhold på skolen - Renholdet |               |             |             | Total  |
|------------------------------------|-----------|---|---|---------------|-------------|-------------|--------|
|                                    |           |   | Ikke i det hele tatt  | I mindre grad | I noen grad | I stor grad |        |
| N- Hvilket klasstrinn tilhører du? | 8. trinn  | Count                                       | 3632  | 6973          | 12099       | 6555        | 29259  |
|                                    |           | % within N- Hvilket klasstrinn tilhører du? | 12,4%   | 23,8%         | 41,4%       | 22,4%       | 100,0% |
|                                    | 9. trinn  | Count                                       | 4412  | 6914          | 11708       | 6054        | 29088  |
|                                    |           | % within N- Hvilket klasstrinn tilhører du? | 15,2%   | 23,8%         | 40,3%       | 20,8%       | 100,0% |
|                                    | 10. trinn | Count                                       | 4510  | 6883          | 11371       | 5771        | 28535  |
|                                    |           | % within N- Hvilket klasstrinn tilhører du? | 15,8%   | 24,1%         | 39,8%       | 20,2%       | 100,0% |
|                                    | GK        | Count                                       | 2403  | 5014          | 14579       | 11209       | 33205  |
|                                    |           | % within N- Hvilket klasstrinn tilhører du? | 7,2%  | 15,1%         | 43,9%       | 33,8%       | 100,0% |
|                                    | VKI       | Count                                       | 2092  | 4005          | 12166       | 8723        | 26986  |
|                                    |           | % within N- Hvilket klasstrinn tilhører du? | 7,8%  | 14,8%         | 45,1%       | 32,3%       | 100,0% |
|                                    | VKII      | Count                                       | 1292  | 2719          | 9508        | 7412        | 20931  |
|                                    |           | % within N- Hvilket klasstrinn tilhører du? | 6,2%  | 13,0%         | 45,4%       | 35,4%       | 100,0% |
| Total                              |           | Count                                       | 18341   | 32508         | 71431       | 45724       | 168004 |
|                                    |           | % within N- Hvilket klasstrinn tilhører du? | 10,9%   | 19,3%         | 42,5%       | 27,2%       | 100,0% |

**N- Hvilket klasstrinn tilhører du? \* N- Er du fornøyd med følgende forhold på skolen - Uteområdet Crosstabulation**

|                                    |           |   | N- Er du fornøyd med følgende forhold på skolen - Uteområdet |               |             |             | Total  |
|------------------------------------|-----------|---|--|---------------|-------------|-------------|--------|
|                                    |           |   | Ikke i det hele tatt   | I mindre grad | I noen grad | I stor grad |        |
| N- Hvilket klasstrinn tilhører du? | 8. trinn  | Count                                       | 3724   | 6859          | 11486       | 7133        | 29202  |
|                                    |           | % within N- Hvilket klasstrinn tilhører du? | 12,8%  | 23,5%         | 39,3%       | 24,4%       | 100,0% |
|                                    | 9. trinn  | Count                                       | 5120   | 7496          | 10773       | 5666        | 29055  |
|                                    |           | % within N- Hvilket klasstrinn tilhører du? | 17,6%  | 25,8%         | 37,1%       | 19,5%       | 100,0% |
|                                    | 10. trinn | Count                                       | 4506   | 7248          | 11296       | 5479        | 28529  |
|                                    |           | % within N- Hvilket klasstrinn tilhører du? | 15,8%  | 25,4%         | 39,6%       | 19,2%       | 100,0% |
|                                    | GK        | Count                                       | 3872   | 7952          | 14126       | 7216        | 33166  |
|                                    |           | % within N- Hvilket klasstrinn tilhører du? | 11,7%  | 24,0%         | 42,6%       | 21,8%       | 100,0% |
|                                    | VKI       | Count                                       | 3992   | 7172          | 11060       | 4739        | 26963  |
|                                    |           | % within N- Hvilket klasstrinn tilhører du? | 14,8%  | 26,6%         | 41,0%       | 17,6%       | 100,0% |
|                                    | VKII      | Count                                       | 2693   | 5460          | 8907        | 3852        | 20912  |
|                                    |           | % within N- Hvilket klasstrinn tilhører du? | 12,9%  | 26,1%         | 42,6%       | 18,4%       | 100,0% |
| Total                              |           | Count                                       | 23907  | 42187         | 67648       | 34085       | 167827 |
|                                    |           | % within N- Hvilket klasstrinn tilhører du? | 14,2%  | 25,1%         | 40,3%       | 20,3%       | 100,0% |

## Kapittel 13. Tilpasset opplæring

⚭- Hvilket klassetrinn tilhører du? \* T- Jeg synes arbeidet med de forskjellige fagene er lagt opp slik at jeg kan lære mest mulig Crosstabulation

|                                     |  |  | T- Jeg synes arbeidet med de forskjellige fagene er lagt opp slik at jeg kan lære mest mulig |              |             |           | Total  |
|-------------------------------------|--|--|--|--------------|-------------|-----------|--------|
|                                     |  |  | Helt uenig   | Delvis uenig | Delvis enig | Helt enig |        |
| N- Hvilket klassetrinn tilhører du? | 8. trinn                                     | Count  | 846  | 2234         | 10283       | 2701      | 16064  |
|                                     |  | % within N- Hvilket klassetrinn tilhører du? | 5,3%   | 13,9%        | 64,0%       | 16,8%     | 100,0% |
|                                     | 9. trinn                                     | Count  | 1334   | 3261         | 9141        | 1663      | 15399  |
|                                     |  | % within N- Hvilket klassetrinn tilhører du? | 8,7%   | 21,2%        | 59,4%       | 10,8%     | 100,0% |
|                                     | 10. trinn                                    | Count  | 1006   | 2442         | 6153        | 852       | 10453  |
|                                     |  | % within N- Hvilket klassetrinn tilhører du? | 9,6%   | 23,4%        | 58,9%       | 8,2%      | 100,0% |
| GK                                  | Count  | 1682   | 5398   | 14092        | 2084        | 23256     |        |
|                                     | % within N- Hvilket klassetrinn tilhører du? | 7,2%   | 23,2%  | 60,6%        | 9,0%        | 100,0%    |        |
| VKI                                 | Count  | 1830   | 5963   | 13724        | 1734        | 23251     |        |
|                                     | % within N- Hvilket klassetrinn tilhører du? | 7,9%   | 25,6%  | 59,0%        | 7,5%        | 100,0%    |        |
| VKII                                | Count  | 1507   | 5342   | 9738         | 969         | 17556     |        |
|                                     | % within N- Hvilket klassetrinn tilhører du? | 8,6%   | 30,4%  | 55,5%        | 5,5%        | 100,0%    |        |
| Total                               | Count  | 8205   | 24640  | 63131        | 10003       | 105979    |        |
|                                     | % within N- Hvilket klassetrinn tilhører du? | 7,7%   | 23,2%  | 59,6%        | 9,4%        | 100,0%    |        |

N- Hvilket klassetrinn tilhører du? \* T- Jeg mener at undervisningen/opplæringen er tilpasset mitt faglige nivå Crosstabulation

|                                     |  |  | T- Jeg mener at undervisningen/opplæringen er tilpasset mitt faglige nivå |              |             |           | Total  |
|-------------------------------------|--|--|---|--------------|-------------|-----------|--------|
|                                     |  |  | Helt uenig  | Delvis uenig | Delvis enig | Helt enig |        |
| N- Hvilket klassetrinn tilhører du? | 8. trinn                                     | Count  | 893   | 2680         | 9058        | 3373      | 16004  |
|                                     |  | % within N- Hvilket klassetrinn tilhører du? | 5,6%  | 16,7%        | 56,6%       | 21,1%     | 100,0% |
|                                     | 9. trinn                                     | Count  | 1396  | 3499         | 8303        | 2158      | 15356  |
|                                     |  | % within N- Hvilket klassetrinn tilhører du? | 9,1%  | 22,8%        | 54,1%       | 14,1%     | 100,0% |
|                                     | 10. trinn                                    | Count  | 1078  | 2615         | 5497        | 1233      | 10423  |
|                                     |  | % within N- Hvilket klassetrinn tilhører du? | 10,3%   | 25,1%        | 52,7%       | 11,8%     | 100,0% |
| GK                                  | Count  | 1803   | 5895  | 12786        | 2722        | 23206     |        |
|                                     | % within N- Hvilket klassetrinn tilhører du? | 7,8%   | 25,4%   | 55,1%        | 11,7%       | 100,0%    |        |
| VKI                                 | Count  | 1784   | 5939  | 12946        | 2555        | 23224     |        |
|                                     | % within N- Hvilket klassetrinn tilhører du? | 7,7%   | 25,6%   | 55,7%        | 11,0%       | 100,0%    |        |
| VKII                                | Count  | 1393   | 5045  | 9475         | 1620        | 17533     |        |
|                                     | % within N- Hvilket klassetrinn tilhører du? | 7,9%   | 28,8%   | 54,0%        | 9,2%        | 100,0%    |        |
| Total                               | Count  | 8347   | 25673   | 58065        | 13661       | 105746    |        |
|                                     | % within N- Hvilket klassetrinn tilhører du? | 7,9%   | 24,3%   | 54,9%        | 12,9%       | 100,0%    |        |

N- Hvilket klassetrinn tilhører du? \* T- På vår skole er elevene i stor grad med på sette egne læringsmål  
Crosstabulation

|                                     |           |  | T- På vår skole er elevene i stor grad med på sette egne læringsmål |              |             |           | Total  |
|-------------------------------------|-----------|--|---|--------------|-------------|-----------|--------|
|                                     |           |  | Helt uenig  | Delvis uenig | Delvis enig | Helt enig |        |
| N- Hvilket klassetrinn tilhører du? | 8. trinn  | Count  | 2034  | 4663         | 7273        | 1904      | 15874  |
|                                     |           | % within N- Hvilket klassetrinn tilhører du? | 12,8%   | 29,4%        | 45,8%       | 12,0%     | 100,0% |
|                                     | 9. trinn  | Count  | 2860  | 5364         | 5766        | 1254      | 15244  |
|                                     |           | % within N- Hvilket klassetrinn tilhører du? | 18,8%   | 35,2%        | 37,8%       | 8,2%      | 100,0% |
|                                     | 10. trinn | Count  | 2235  | 3814         | 3688        | 652       | 10389  |
|                                     |           | % within N- Hvilket klassetrinn tilhører du? | 21,5%   | 36,7%        | 35,5%       | 6,3%      | 100,0% |
|                                     | GK        | Count  | 4582  | 9038         | 8015        | 1428      | 23063  |
|                                     |           | % within N- Hvilket klassetrinn tilhører du? | 19,9%   | 39,2%        | 34,8%       | 6,2%      | 100,0% |
|                                     | VKI       | Count  | 5037  | 9491         | 7334        | 1222      | 23084  |
|                                     |           | % within N- Hvilket klassetrinn tilhører du? | 21,8%   | 41,1%        | 31,8%       | 5,3%      | 100,0% |
|                                     | VKII      | Count  | 4813  | 7648         | 4360        | 642       | 17463  |
|                                     |           | % within N- Hvilket klassetrinn tilhører du? | 27,6%   | 43,8%        | 25,0%       | 3,7%      | 100,0% |
| Total                               |           | Count  | 21561   | 40018        | 36436       | 7102      | 105117 |
|                                     |           | % within N- Hvilket klassetrinn tilhører du? | 20,5%   | 38,1%        | 34,7%       | 6,8%      | 100,0% |



# Kapittel 14. Generell tilfredshet

N- Hvilket klassetrinn tilhører du? \* H- Hvor fornøyd er du med den skolen du går på? Crosstabulation

|                                     |  |  | H- Hvor fornøyd er du med den skolen du går på? |              |                |                | Total  |
|-------------------------------------|--|--|---|--------------|----------------|----------------|--------|
|                                     |  |  | Ikke fornøyd                                    | Litt fornøyd | Ganske fornøyd | Veldig fornøyd |        |
| N- Hvilket klassetrinn tilhører du? | 5. trinn                                     | Count  | 221   | 1039         | 2843           | 8516           | 12619  |
|                                     |  | % within N- Hvilket klassetrinn tilhører du? | 1,8%  | 8,2%         | 22,5%          | 67,5%          | 100,0% |
|                                     | 6. trinn                                     | Count  | 585   | 1557         | 4519           | 7399           | 14060  |
|                                     |  | % within N- Hvilket klassetrinn tilhører du? | 4,2%  | 11,1%        | 32,1%          | 52,6%          | 100,0% |
|                                     | 7. trinn                                     | Count  | 639   | 1512         | 3916           | 4377           | 10444  |
|                                     |  | % within N- Hvilket klassetrinn tilhører du? | 6,1%  | 14,5%        | 37,5%          | 41,9%          | 100,0% |
| Total                               | Count  | 1445   | 4108  | 11278        | 20292          | 37123          |        |
|                                     | % within N- Hvilket klassetrinn tilhører du? | 3,9%   | 11,1%   | 30,4%        | 54,7%          | 100,0%         |        |

N- Hvilket klassetrinn tilhører du? \* H- Er du fornøyd med skolen din? Crosstabulation

|                                     |  |  | H- Er du fornøyd med skolen din? |                |                |                | Total  |
|-------------------------------------|--|--|----------------------------------|----------------|----------------|----------------|--------|
|                                     |  |  | Ikke fornøyd                     | Mindre fornøyd | Ganske fornøyd | Veldig fornøyd |        |
| N- Hvilket klassetrinn tilhører du? | 8. trinn                                     | Count  | 1828                             | 2777           | 10113          | 7669           | 22387  |
|                                     |  | % within N- Hvilket klassetrinn tilhører du? | 8,2%                             | 12,4%          | 45,2%          | 34,3%          | 100,0% |
|                                     | 9. trinn                                     | Count  | 2650                             | 3490           | 10297          | 5336           | 21773  |
|                                     |  | % within N- Hvilket klassetrinn tilhører du? | 12,2%                            | 16,0%          | 47,3%          | 24,5%          | 100,0% |
|                                     | 10. trinn                                    | Count  | 1822                             | 2671           | 7828           | 3721           | 16042  |
|                                     |  | % within N- Hvilket klassetrinn tilhører du? | 11,4%                            | 16,7%          | 48,8%          | 23,2%          | 100,0% |
| GK                                  | Count  | 1233   | 2544                             | 12534          | 9866           | 26177          |        |
|                                     | % within N- Hvilket klassetrinn tilhører du? | 4,7%   | 9,7%                             | 47,9%          | 37,7%          | 100,0%         |        |
| VKI                                 | Count  | 1380   | 3039                             | 12391          | 7467           | 24277          |        |
|                                     | % within N- Hvilket klassetrinn tilhører du? | 5,7%   | 12,5%                            | 51,0%          | 30,8%          | 100,0%         |        |
| VKII                                | Count  | 933  | 2290                             | 9978           | 5409           | 18610          |        |
|                                     | % within N- Hvilket klassetrinn tilhører du? | 5,0%   | 12,3%                            | 53,6%          | 29,1%          | 100,0%         |        |
| Total                               | Count  | 9846   | 16811                            | 63141          | 39468          | 129266         |        |
|                                     | % within N- Hvilket klassetrinn tilhører du? | 7,6%   | 13,0%                            | 48,8%          | 30,5%          | 100,0%         |        |