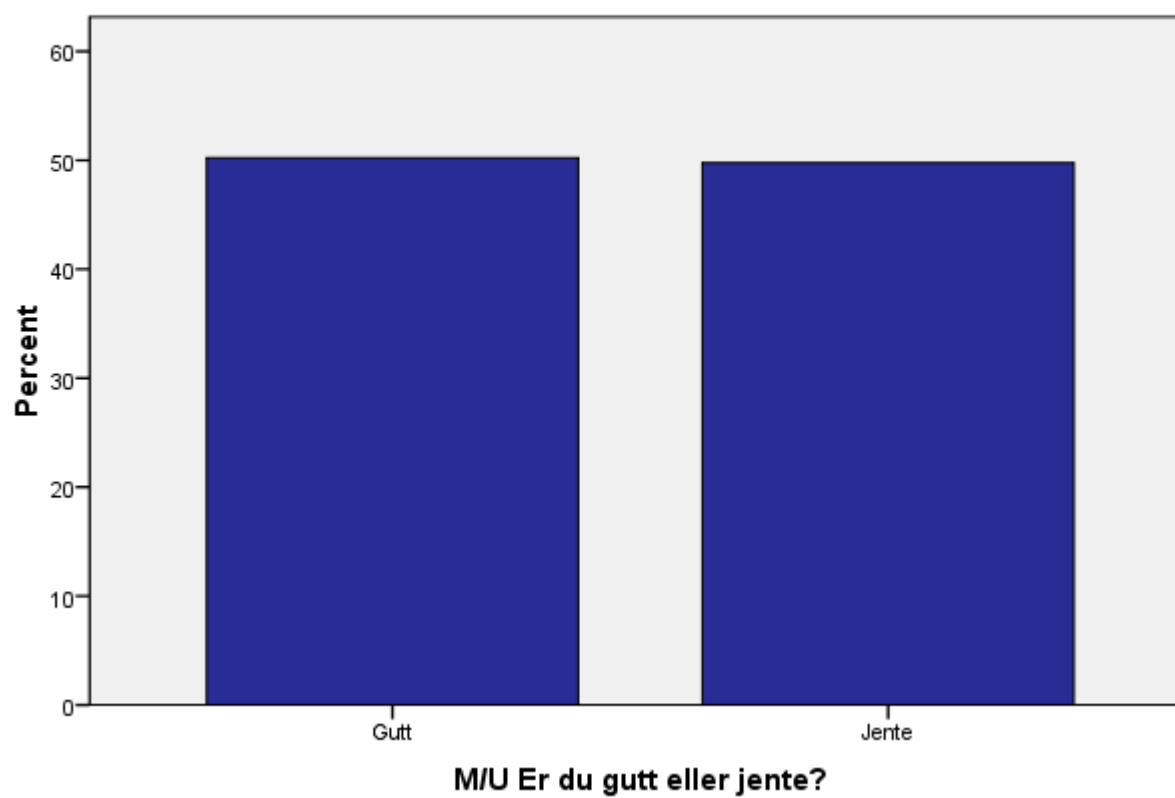


M/U Er du gutt eller jente?

		M/U Er du gutt eller jente?			
		Frekvens	Prosent	Valid Prosent	Kumulativ Prosent
Valid	Gutt	158010	49.4	50.2	50.2
	Jente	156573	49.0	49.8	100.0
	Total	314583	98.4	100.0	
Mangler	Data	5063	1.6		
Total		319646	100.0		

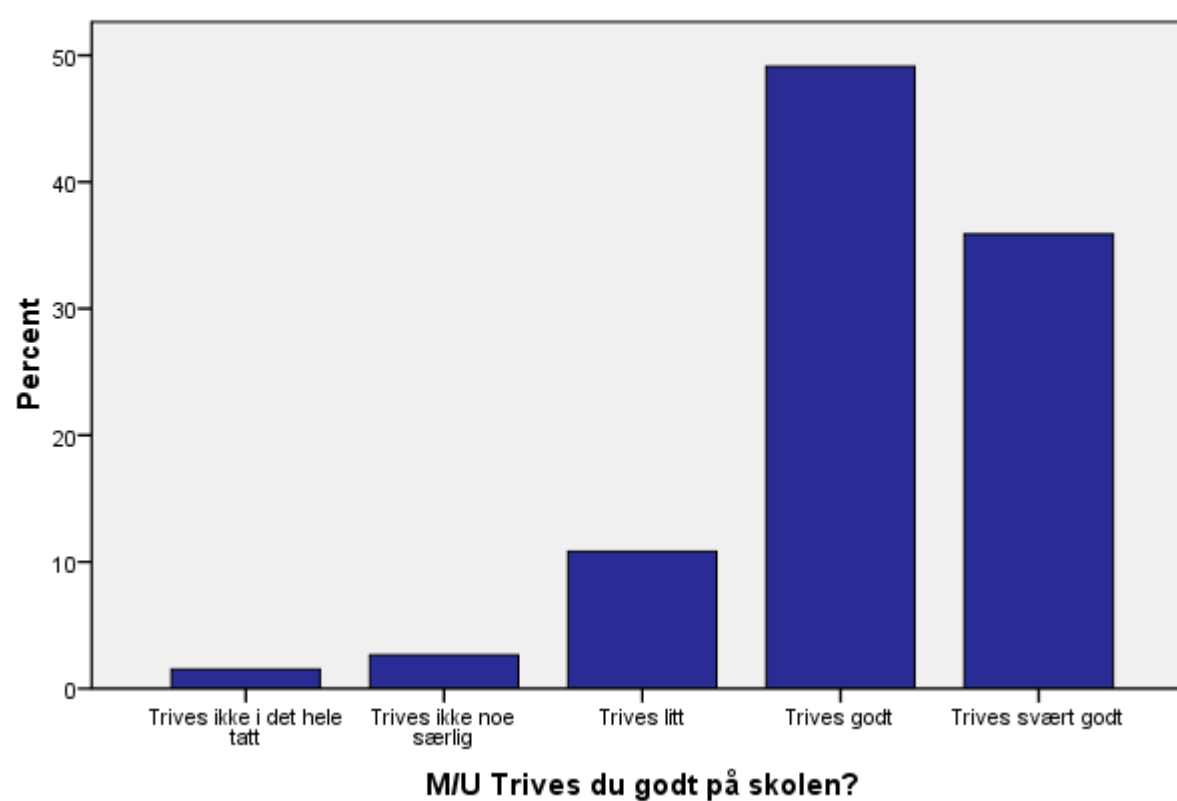
M/U Er du gutt eller jente?



M/U Trives du godt på skolen?

		M/U Trives du godt på skolen?			
		Frekvens	Prosent	Valid Prosent	Kumulativ Prosent
Valid	Trives ikke i det hele tatt	4839	1.5	1.5	1.5
	Trives ikke noe særlig	8396	2.6	2.6	4.2
	Trives litt	34339	10.7	10.8	15.0
	Trives godt	155849	48.8	49.1	64.1
	Trives svært godt	113871	35.6	35.9	100.0
	Total	317294	99.3	100.0	
Mangler	Data	2352	.7		
Total		319646	100.0		

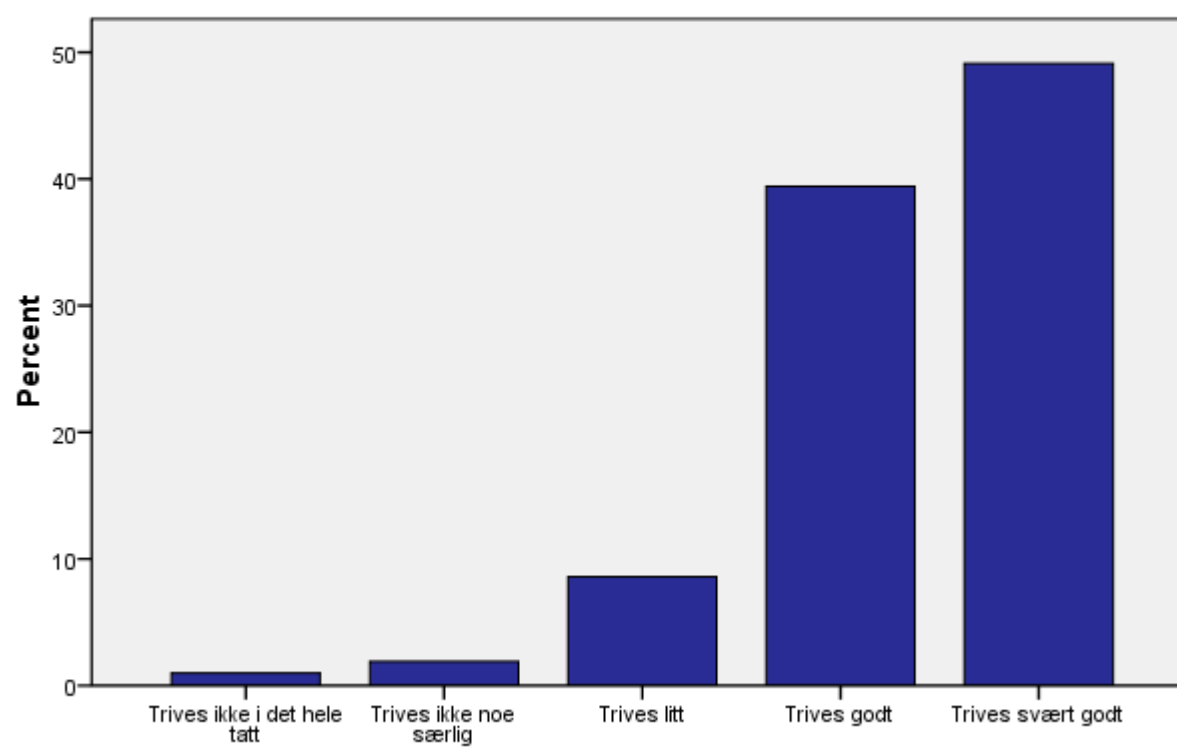
M/U Trives du godt på skolen?



M/U Trives du sammen med elevene i gruppa/klassen din?

		Frekvens	Prosent	Valid Prosent	Kumulativ Prosent
Valid	Trives ikke i det hele tatt	3040	1.0	1.0	1.0
	Trives ikke noe særlig	5811	1.8	1.9	2.9
	Trives litt	26390	8.3	8.6	11.5
	Trives godt	120945	37.8	39.4	50.9
	Trives svært godt	150736	47.2	49.1	100.0
	Total	306922	96.0	100.0	
Mangler	Data	12724	4.0		
Total		319646	100.0		

M/U Trives du sammen med elevene i gruppa/klassen din?

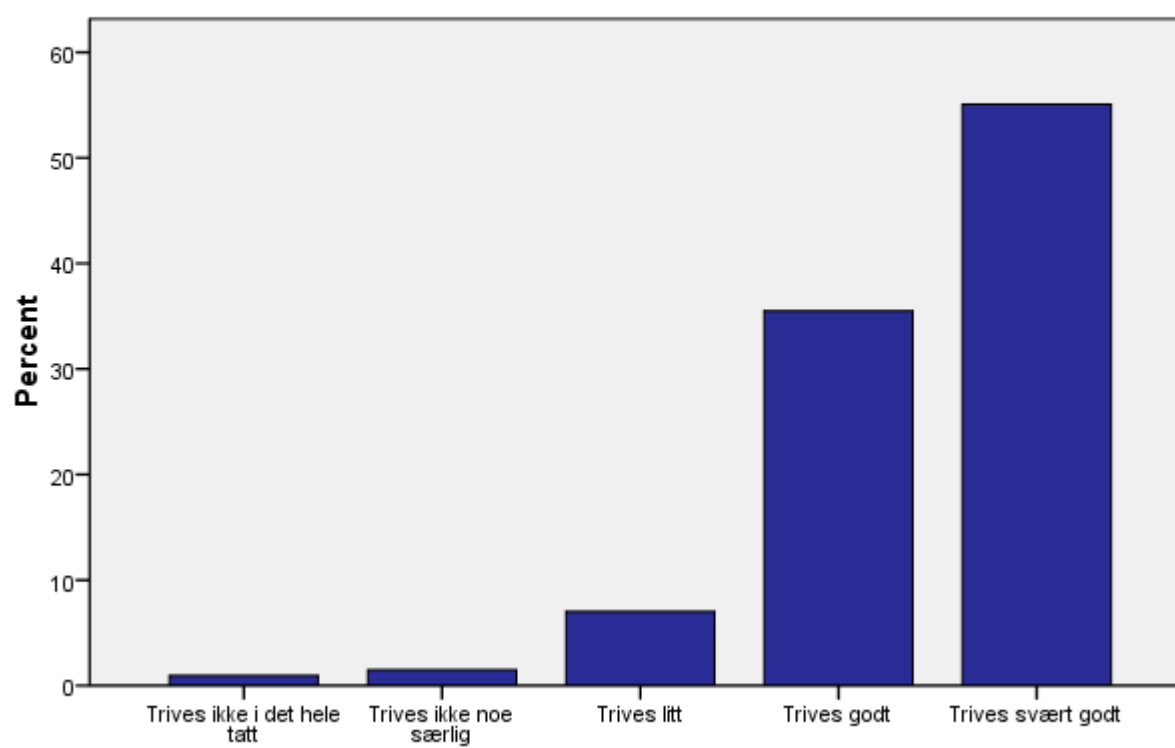


M/U Trives du sammen med elevene i gruppa/klassen din?

M/U Trives du i friminuttene/fritimene?

		Frekvens	Prosent	Valid Prosent	Kumulativ Prosent
Valid	Trives ikke i det hele tatt	2898	.9	1.0	1.0
	Trives ikke noe særlig	4527	1.4	1.5	2.4
	Trives litt	21349	6.7	7.0	9.4
	Trives godt	108114	33.8	35.5	44.9
	Trives svært godt	167789	52.5	55.1	100.0
	Total	304677	95.3	100.0	
Mangler	Data	14969	4.7		
Total		319646	100.0		

M/U Trives du i friminuttene/fritimene?



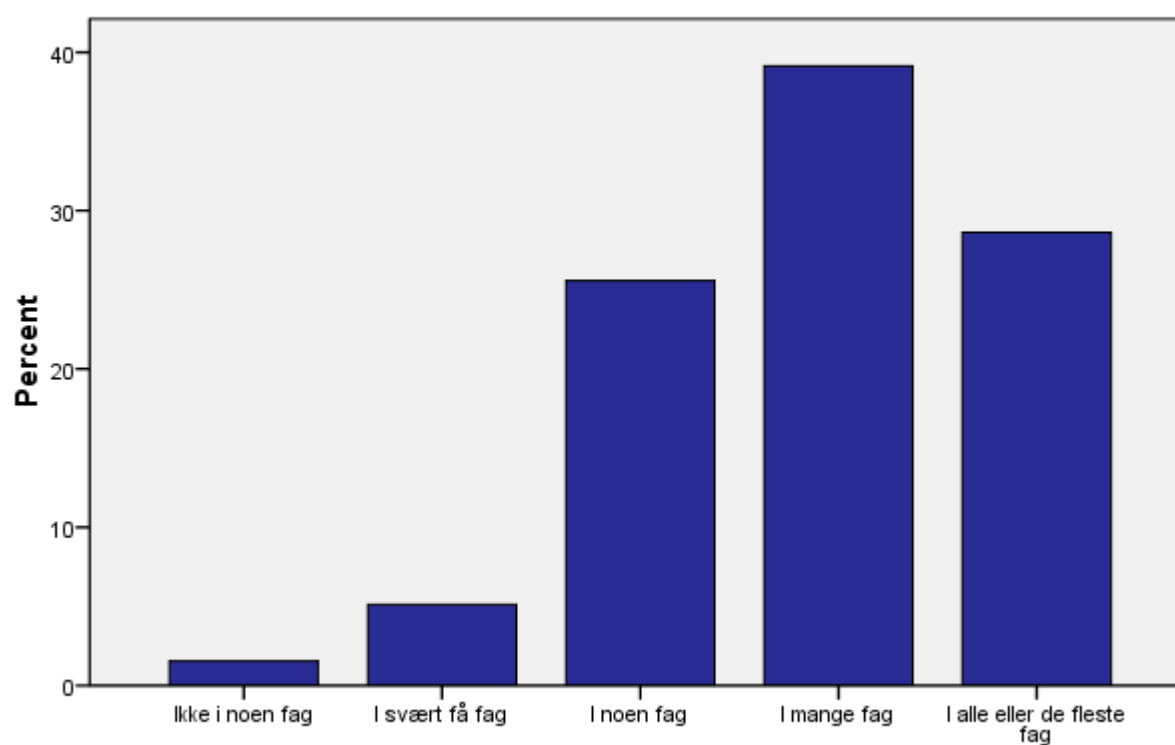
M/U Trives du i friminuttene/fritimene?

M/U Trives du sammen med lærerne dine?

M/U Trives du sammen med lærerne dine?

		Frekvens	Prosent	Valid Prosent	Kumulativ Prosent
Valid	Ikke i noen fag	4884	1.5	1.5	1.5
	I svært få fag	16240	5.1	5.1	6.7
	I noen fag	81051	25.4	25.6	32.2
	I mange fag	124070	38.8	39.1	71.4
	I alle eller de fleste fag	90758	28.4	28.6	100.0
	Total	317003	99.2	100.0	
Mangler	Data	2643	.8		
Total		319646	100.0		

M/U Trives du sammen med lærerne dine?



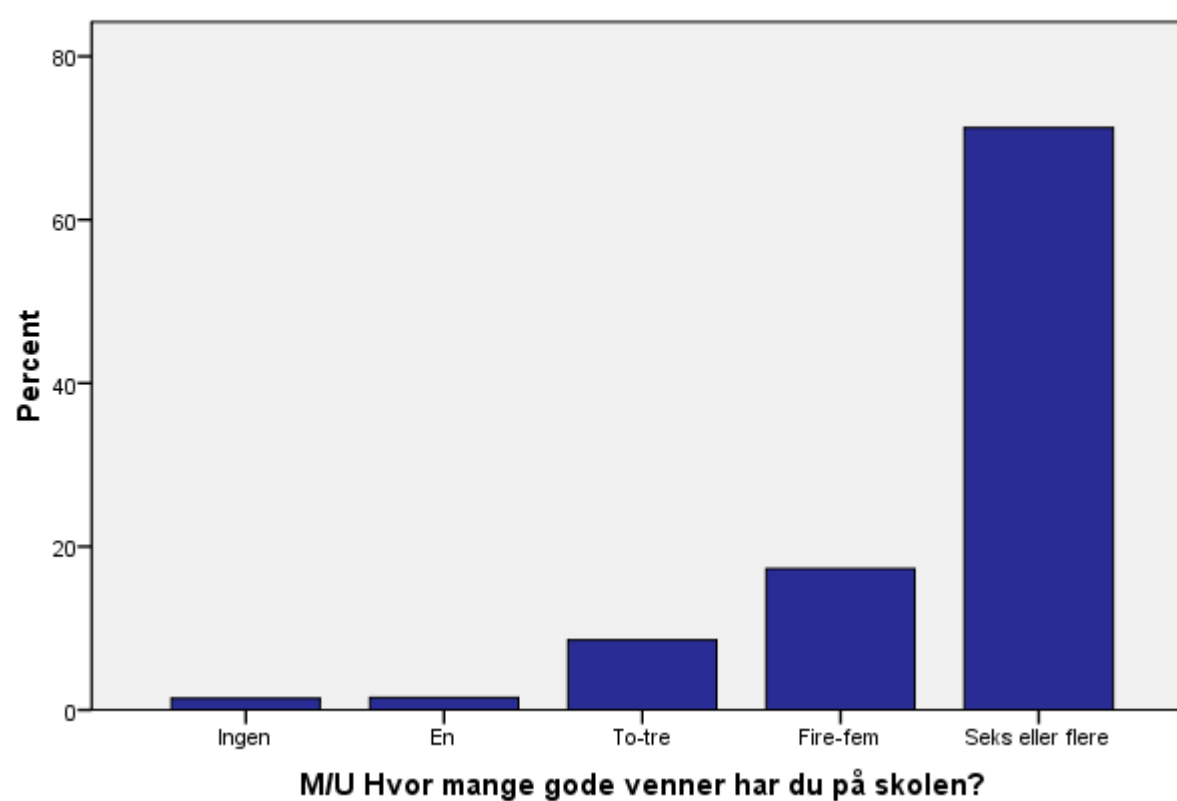
M/U Trives du sammen med lærerne dine?

M/U Hvor mange gode venner har du på skolen?

M/U Hvor mange gode venner har du på skolen?

		Frekvens	Prosent	Valid Prosent	Kumulativ Prosent
Valid	Ingen	4470	1.4	1.4	1.4
	En	4750	1.5	1.5	2.9
	To-tre	27067	8.5	8.6	11.5
	Fire-fem	54671	17.1	17.3	28.7
	Seks eller flere	225476	70.5	71.3	100.0
	Total	316434	99.0	100.0	
Mangler	Data	3212	1.0		
Total		319646	100.0		

M/U Hvor mange gode venner har du på skolen?

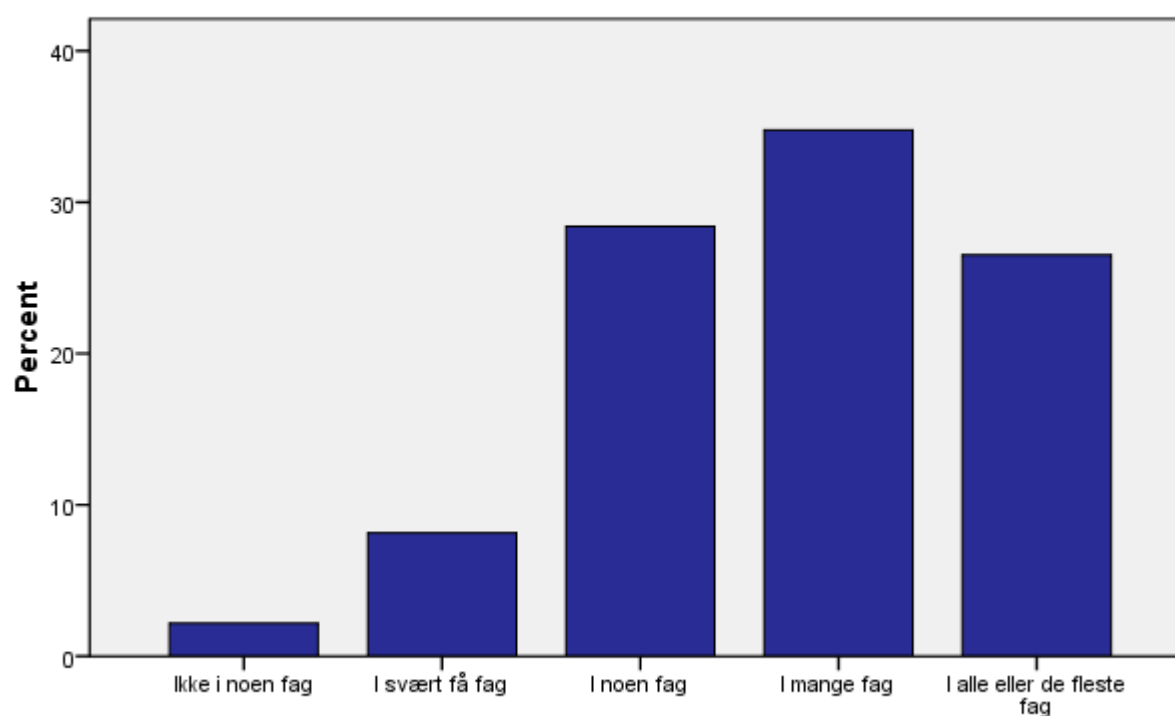


U Prioriterer du å bruke tid på skolearbeidet (både arbeid i timene og lekser)?

U Prioriterer du å bruke tid på skolearbeidet (både arbeid i timene og lekser)?

		Frekvens	Prosent	Valid Prosent	Kumulativ Prosent
Valid	Ikke i noen fag	4507	1.4	2.2	2.2
	I svært få fag	16811	5.3	8.1	10.3
	I noen fag	58581	18.3	28.4	38.7
	I mange fag	71711	22.4	34.8	73.5
	I alle eller de fleste fag	54690	17.1	26.5	100.0
Total		206300	64.5	100.0	
Mangler	Data	113346	35.5		
Total		319646	100.0		

U Prioriterer du å bruke tid på skolearbeidet (både arbeid i timene og lekser)?



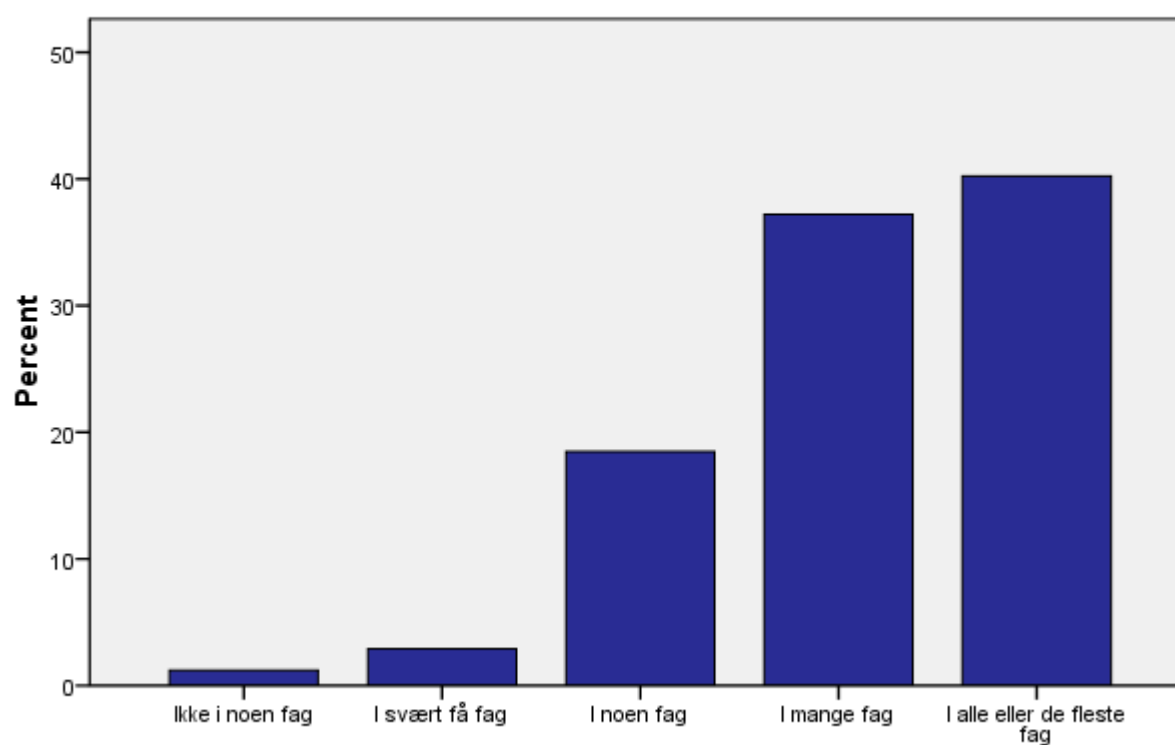
U Prioriterer du å bruke tid på skolearbeidet (både arbeid i timene og lekser)?

M/U Er du interessert i å lære på skolen?

M/U Er du interessert i å lære på skolen?

		Frekvens	Prosent	Valid Prosent	Kumulativ Prosent
Valid	Ikke i noen fag	3785	1.2	1.2	1.2
	I svært få fag	9173	2.9	2.9	4.1
	I noen fag	58320	18.2	18.5	22.6
	I mange fag	117495	36.8	37.2	59.8
	I alle eller de fleste fag	127080	39.8	40.2	100.0
Total		315853	98.8	100.0	
Mangler	Data	3793	1.2		
Total		319646	100.0		

M/U Er du interessert i å lære på skolen?

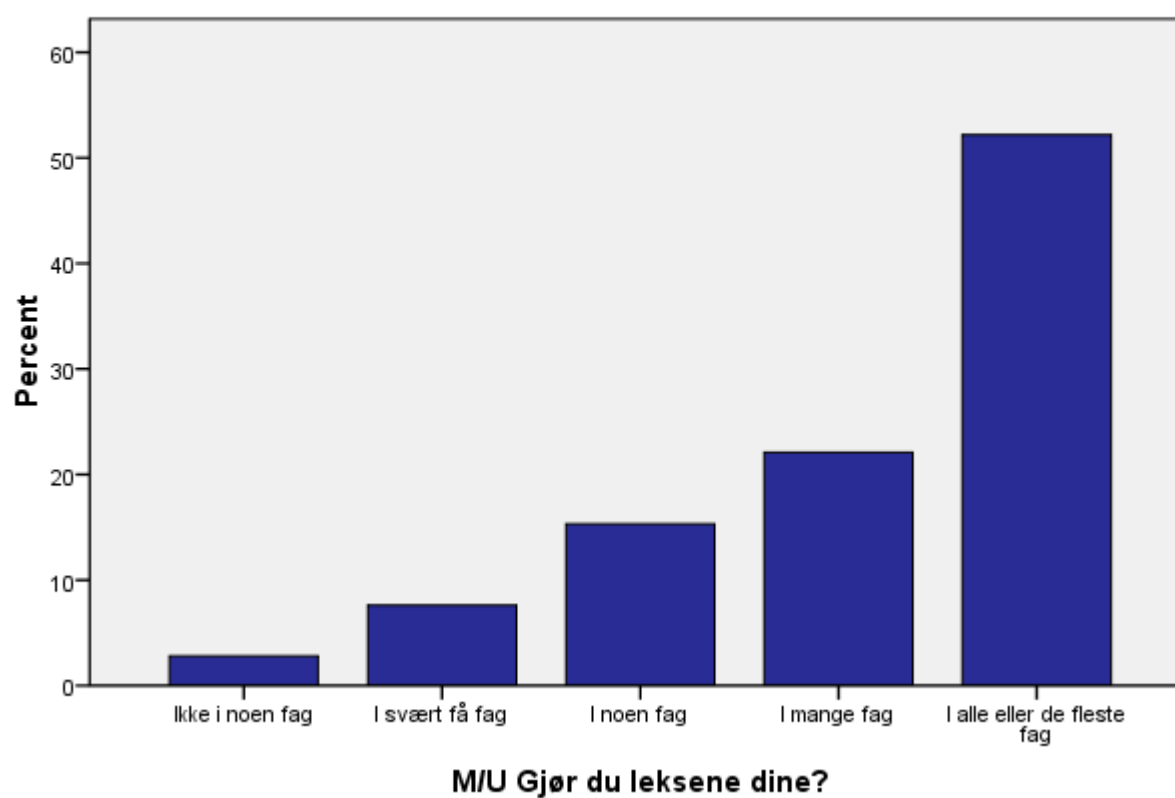


M/U Er du interessert i å lære på skolen?

M/U Gjør du leksene dine?

		M/U Gjør du leksene dine?			
		Frekvens	Prosent	Valid Prosent	Kumulativ Prosent
Valid	Ikke i noen fag	8668	2.7	2.8	2.8
	I svært få fag	23523	7.4	7.6	10.4
	I noen fag	47379	14.8	15.3	25.7
	I mange fag	68411	21.4	22.1	47.8
	I alle eller de fleste fag	161525	50.5	52.2	100.0
Total		309506	96.8	100.0	
Mangler	Data	10140	3.2		
Total		319646	100.0		

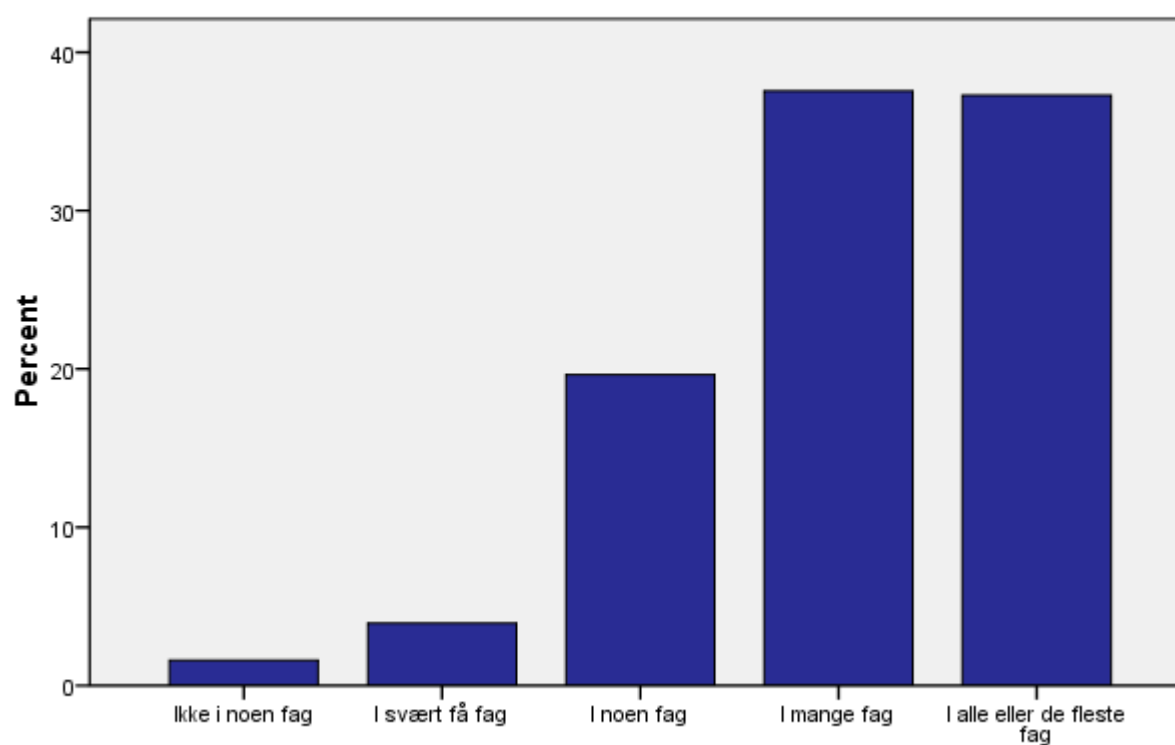
M/U Gjør du leksene dine?



U Får du nok utfordringer på skolen?

		Frekvens	Prosent	Valid Prosent	Kumulativ Prosent
Valid	Ikke i noen fag	3267	1.0	1.6	1.6
	I svært få fag	8056	2.5	3.9	5.5
	I noen fag	40117	12.6	19.6	25.2
	I mange fag	76732	24.0	37.5	62.7
	I alle eller de fleste fag	76192	23.8	37.3	100.0
Total		204364	63.9	100.0	
Mangler	Data	115282	36.1		
Total		319646	100.0		

U Får du nok utfordringer på skolen?

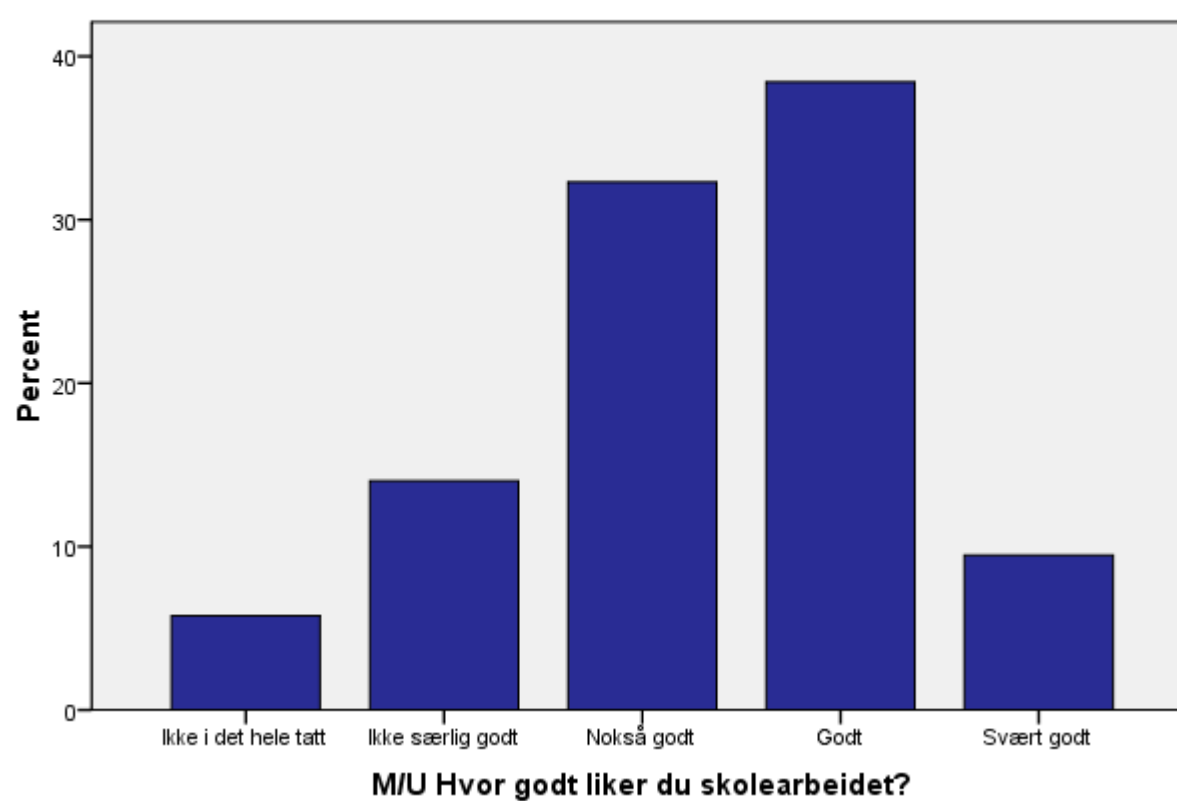


U Får du nok utfordringer på skolen?

M/U Hvor godt liker du skolearbeidet?

		Frekvens	Prosent	Valid Prosent	Kumulativ Prosent
Valid	Ikke i det hele tatt	18188	5.7	5.8	5.8
	Ikke særlig godt	44233	13.8	14.0	19.8
	Nokså godt	101902	31.9	32.3	52.1
	Godt	121248	37.9	38.4	90.5
	Svært godt	29869	9.3	9.5	100.0
Total		315440	98.7	100.0	
Mangler	Data	4206	1.3		
Total		319646	100.0		

M/U Hvor godt liker du skolearbeidet?

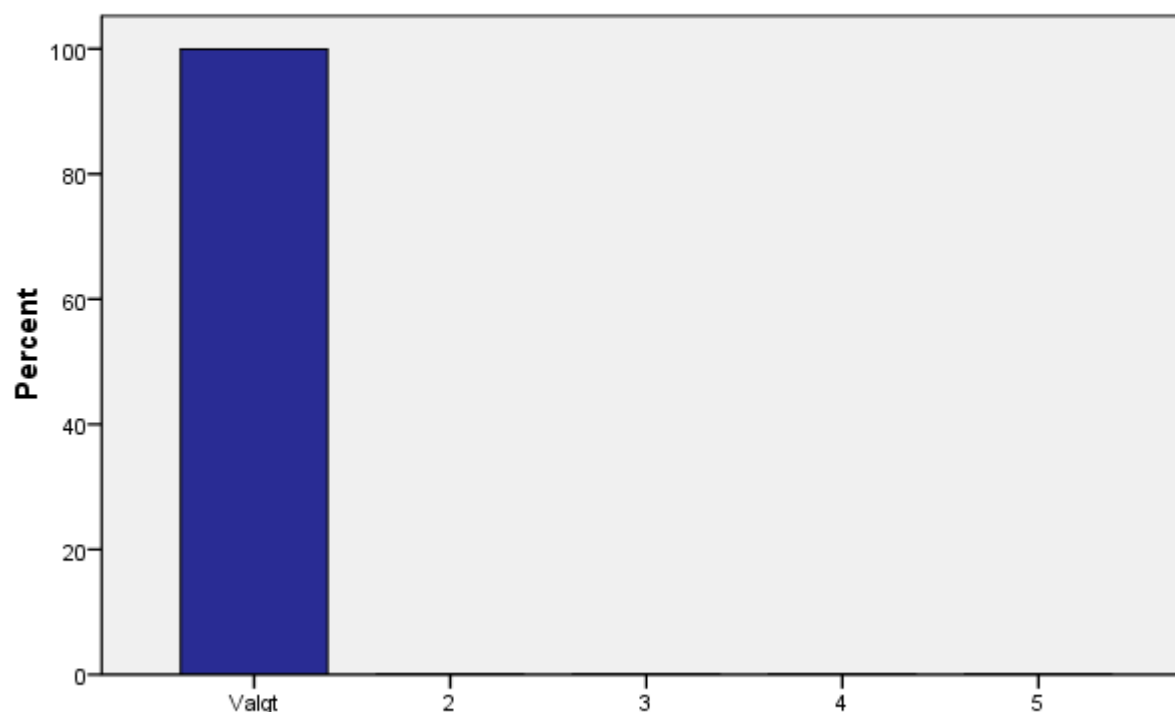


5-10 trinn Nedenfor står en liste over mange av fagene du har på skolen. Kryss av på de TRE fagene du liker best. Engelsk

5-10 trinn Nedenfor står en liste over mange av fagene du har på skolen. Kryss av på de TRE fagene du liker best.

		Engelsk			
		Frekvens	Prosent	Valid Prosent	Kumulativ Prosent
Valid	Valgt	54758	17.1	100.0	100.0
	2	3	.0	.0	100.0
	3	2	.0	.0	100.0
	4	13	.0	.0	100.0
	5	3	.0	.0	100.0
	Total	54779	17.1	100.0	
Mangler	Data	264867	82.9		
Total		319646	100.0		

5-10 trinn Nedenfor står en liste over mange av fagene du har på skolen. Kryss av på de TRE fagene du liker best. Engelsk



5-10 trinn Nedenfor står en liste over mange av fagene du har på skolen. Kryss av på de TRE fagene du liker best. Engelsk

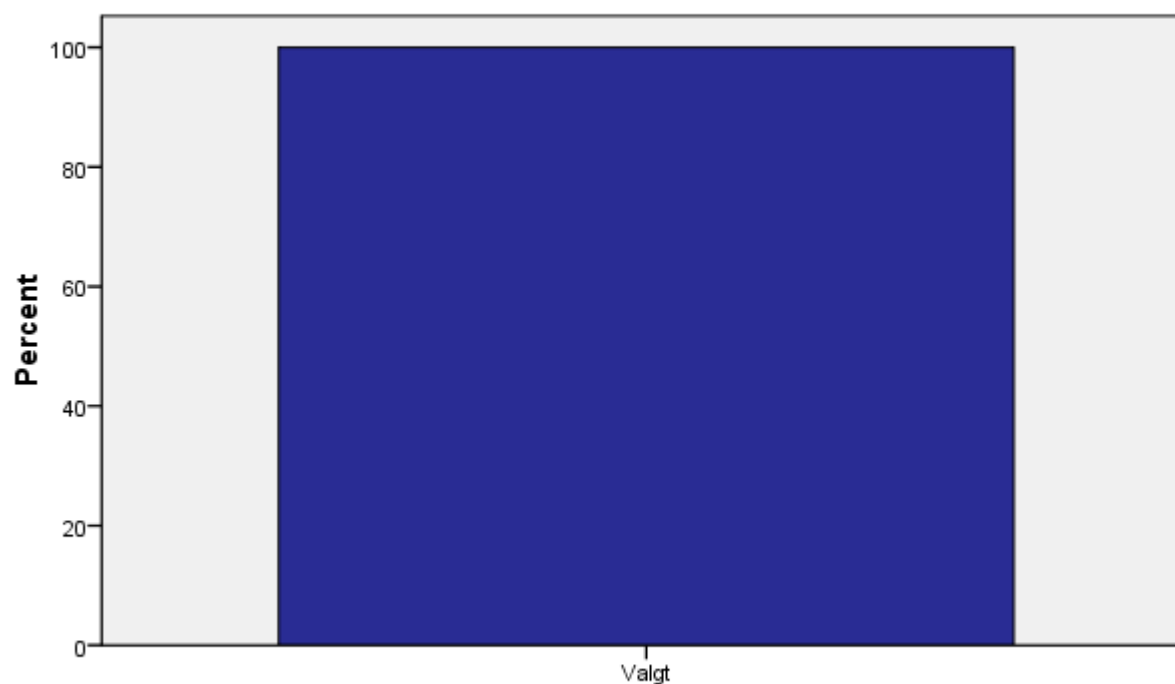
5-10 trinn Nedenfor står en liste over mange av fagene du har på skolen. Kryss av på de TRE fagene du liker best. Fremmedspråk/ språklig fordyping

5-10 trinn Nedenfor står en liste over mange av fagene du har på skolen. Kryss av på de TRE fagene du liker best.

Fremmedspråk/ språklig fordyping

		Frekvens	Prosent	Valid Prosent	Kumulativ Prosent
Valid	Valgt	10278	3.2	100.0	100.0
Mangler	Data	309368	96.8		
Total		319646	100.0		

5-10 trinn Nedenfor står en liste over mange av fagene du har på skolen. Kryss av på de TRE fagene du liker best. Fremmedspråk/ språklig fordyping



5-10 trinn Nedenfor står en liste over mange av fagene du har på skolen. Kryss av på de TRE fagene du liker best. Fremmedspråk/ språklig fordyping

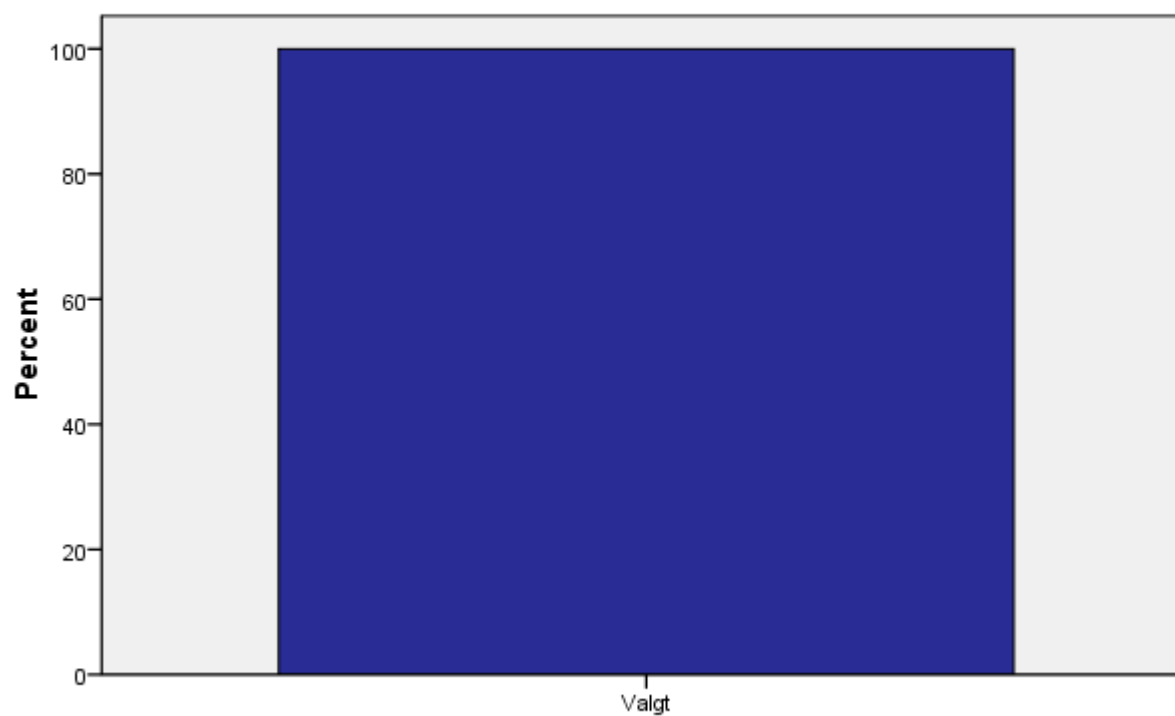
5-10 trinn Nedenfor står en liste over mange av fagene du har på skolen. Kryss av på de TRE fagene du liker best. KRL

5-10 trinn Nedenfor står en liste over mange av fagene du har på skolen. Kryss av på de TRE fagene du liker best.

KRL

		Frekvens	Prosent	Valid Prosent	Kumulativ Prosent
Valid	Valgt	13574	4.2	100.0	100.0
Mangler	Data	306072	95.8		
Total		319646	100.0		

5-10 trinn Nedenfor står en liste over mange av fagene du har på skolen. Kryss av på de TRE fagene du liker best. KRL



5-10 trinn Nedenfor står en liste over mange av fagene du har på skolen. Kryss av på de TRE fagene du liker best. KRL

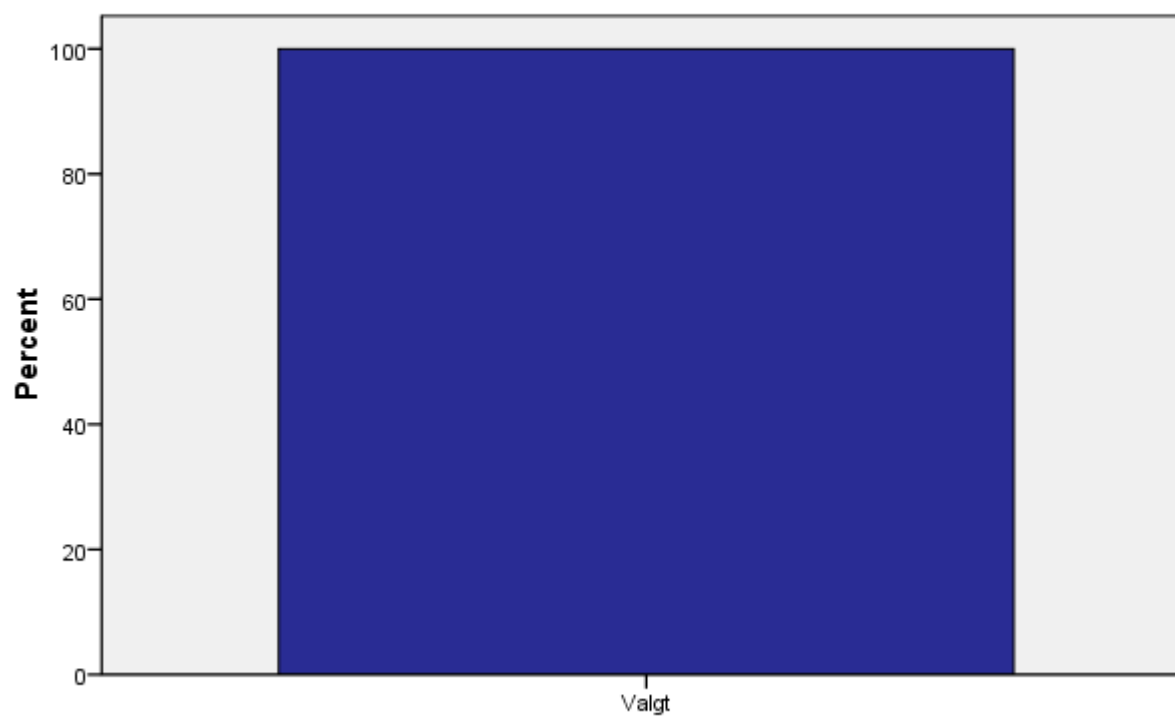
5-10 trinn Nedenfor står en liste over mange av fagene du har på skolen. Kryss av på de TRE fagene du liker best. Kroppsøving

5-10 trinn Nedenfor står en liste over mange av fagene du har på skolen. Kryss av på de TRE fagene du liker best.

Kroppsøving

		Frekvens	Prosent	Valid Prosent	Kumulativ Prosent
Valid	Valgt	135000	42.2	100.0	100.0
Mangler	Data	184646	57.8		
Total		319646	100.0		

5-10 trinn Nedenfor står en liste over mange av fagene du har på skolen. Kryss av på de TRE fagene du liker best. Kroppsøving



5-10 trinn Nedenfor står en liste over mange av fagene du har på skolen. Kryss av på de TRE fagene du liker best. Kroppsøving

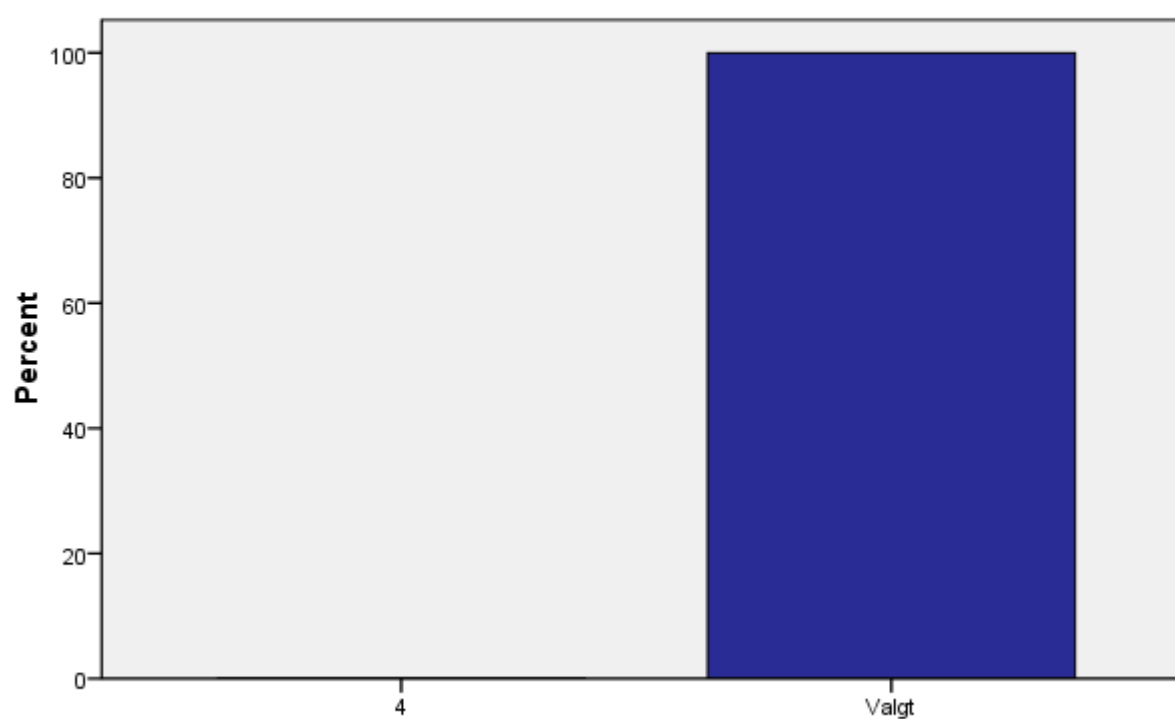
5-10 trinn Nedenfor står en liste over mange av fagene du har på skolen. Kryss av på de TRE fagene du liker best. Kunst og håndverk

5-10 trinn Nedenfor står en liste over mange av fagene du har på skolen. Kryss av på de TRE fagene du liker best.

Kunst og håndverk

		Frekvens	Prosent	Valid Prosent	Kumulativ Prosent
Valid	4	4	.0	.0	.0
	Valgt	102615	32.1	100.0	100.0
	Total	102619	32.1	100.0	
Mangler	Data	217027	67.9		
Total		319646	100.0		

5-10 trinn Nedenfor står en liste over mange av fagene du har på skolen. Kryss av på de TRE fagene du liker best. Kunst og håndverk



5-10 trinn Nedenfor står en liste over mange av fagene du har på skolen. Kryss av på de TRE fagene du liker best. Kunst og håndverk

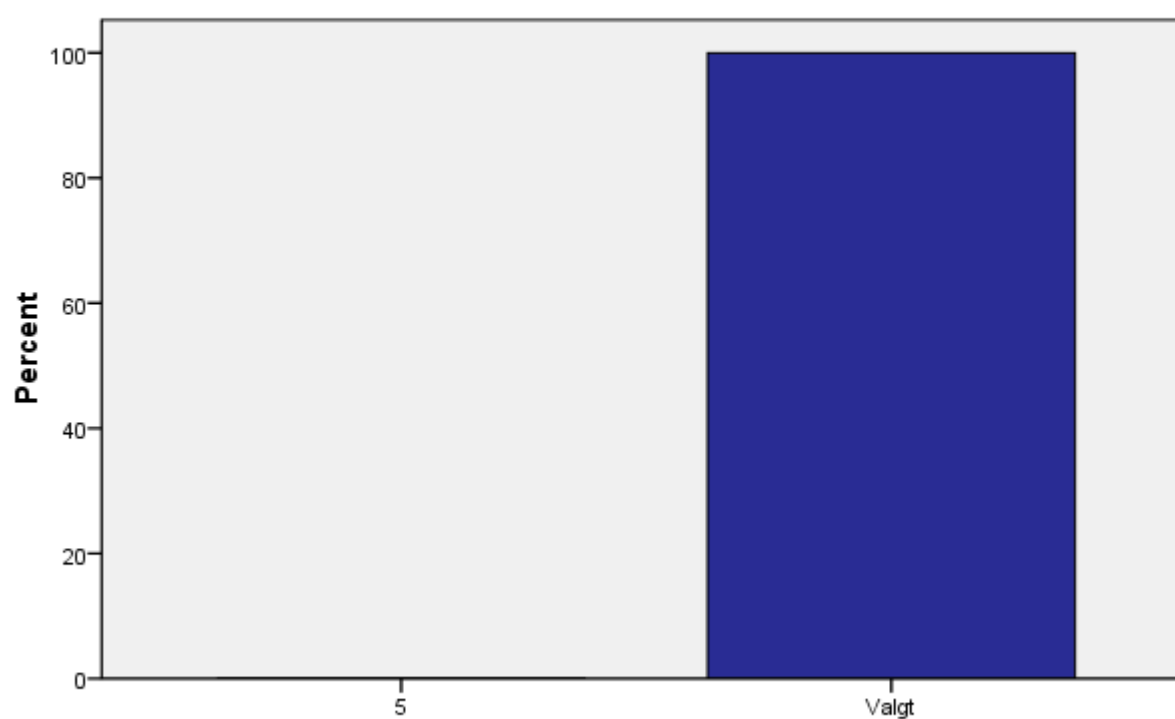
5-10 trinn Nedenfor står en liste over mange av fagene du har på skolen. Kryss av på de TRE fagene du liker best. Mat og helse

5-10 trinn Nedenfor står en liste over mange av fagene du har på skolen. Kryss av på de TRE fagene du liker best.

Mat og helse

		Frekvens	Prosent	Valid Prosent	Kumulativ Prosent
Valid	5	3	.0	.0	.0
	Valgt	85682	26.8	100.0	100.0
	Total	85685	26.8	100.0	
Mangler	Data	233961	73.2		
Total		319646	100.0		

5-10 trinn Nedenfor står en liste over mange av fagene du har på skolen. Kryss av på de TRE fagene du liker best. Mat og helse



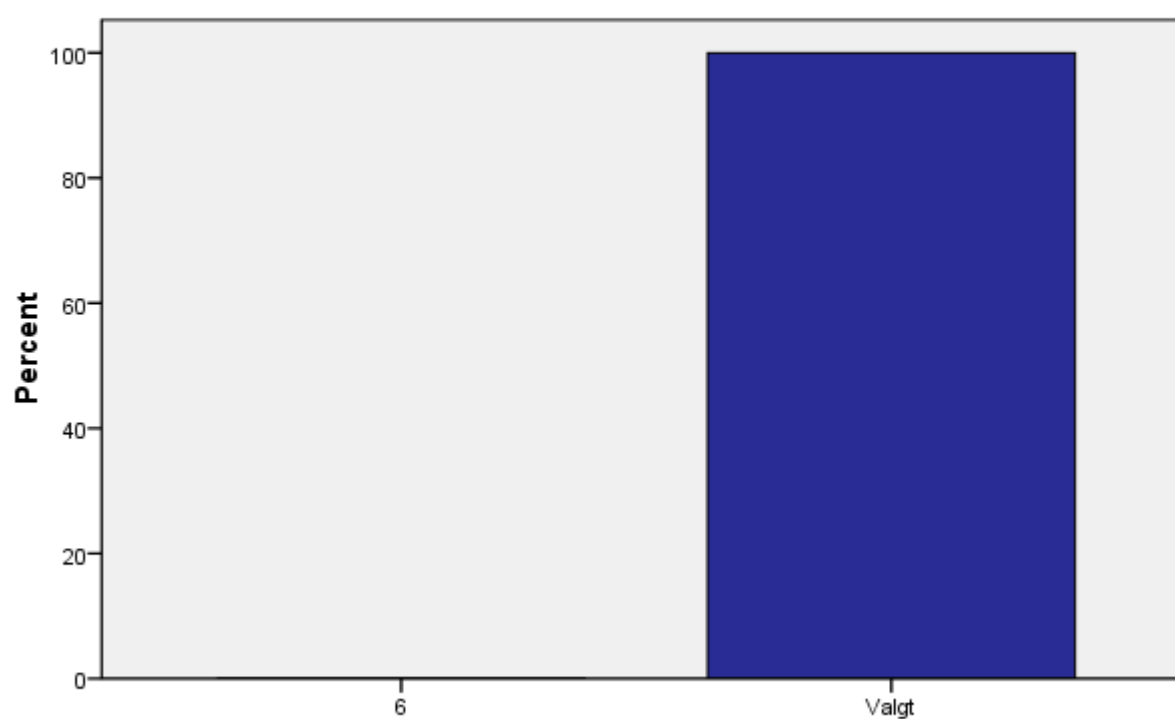
5-10 trinn Nedenfor står en liste over mange av fagene du har på skolen. Kryss av på de TRE fagene du liker best. Mat og helse

5-10 trinn Nedenfor står en liste over mange av fagene du har på skolen. Kryss av på de TRE fagene du liker best. Matematikk

5-10 trinn Nedenfor står en liste over mange av fagene du har på skolen. Kryss av på de TRE fagene du liker best.

		Matematikk			
		Frekvens	Prosent	Valid Prosent	Kumulativ Prosent
Valid	6	4	.0	.0	.0
	Valgt	52664	16.5	100.0	100.0
	Total	52668	16.5	100.0	
Mangler	Data	266978	83.5		
Total		319646	100.0		

5-10 trinn Nedenfor står en liste over mange av fagene du har på skolen. Kryss av på de TRE fagene du liker best. Matematikk



5-10 trinn Nedenfor står en liste over mange av fagene du har på skolen. Kryss av på de TRE fagene du liker best. Matematikk

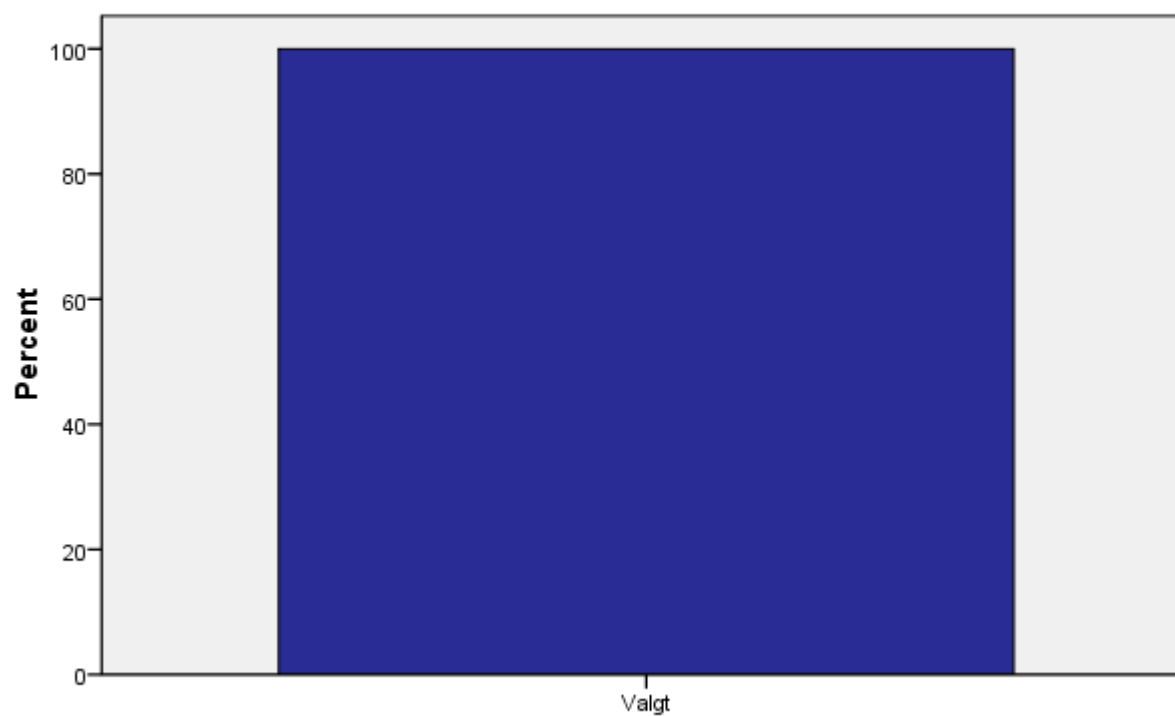
5-10 trinn Nedenfor står en liste over mange av fagene du har på skolen. Kryss av på de TRE fagene du liker best. Musikk

5-10 trinn Nedenfor står en liste over mange av fagene du har på skolen. Kryss av på de TRE fagene du liker best.

Musikk

		Frekvens	Prosent	Valid Prosent	Kumulativ Prosent
Valid	Valgt	64354	20.1	100.0	100.0
Mangler	Data	255292	79.9		
Total		319646	100.0		

5-10 trinn Nedenfor står en liste over mange av fagene du har på skolen. Kryss av på de TRE fagene du liker best. Musikk



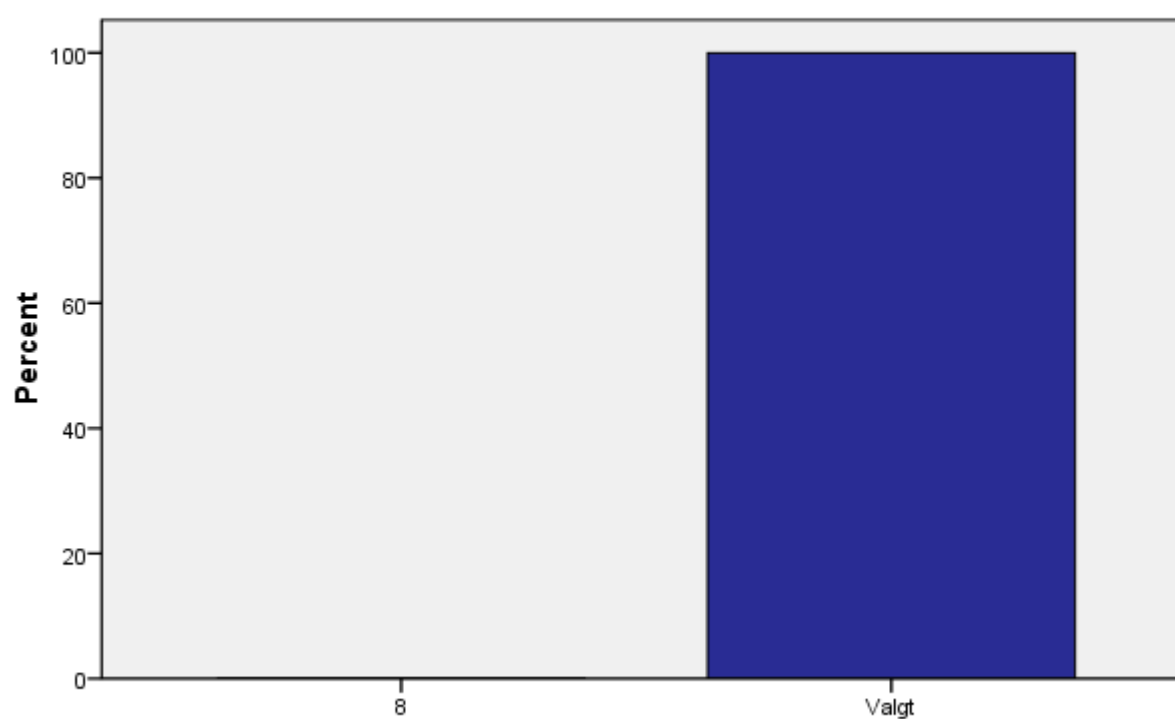
5-10 trinn Nedenfor står en liste over mange av fagene du har på skolen. Kryss av på de TRE fagene du liker best. Musikk

5-10 trinn Nedenfor står en liste over mange av fagene du har på skolen. Kryss av på de TRE fagene du liker best. Naturfag

5-10 trinn Nedenfor står en liste over mange av fagene du har på skolen. Kryss av på de TRE fagene du liker best.

		Naturfag			
		Frekvens	Prosent	Valid Prosent	Kumulativ Prosent
Valid	8	4	.0	.0	.0
	Valgt	39441	12.3	100.0	100.0
	Total	39445	12.3	100.0	
Mangler	Data	280201	87.7		
Total		319646	100.0		

5-10 trinn Nedenfor står en liste over mange av fagene du har på skolen. Kryss av på de TRE fagene du liker best. Naturfag



5-10 trinn Nedenfor står en liste over mange av fagene du har på skolen. Kryss av på de TRE fagene du liker best. Naturfag

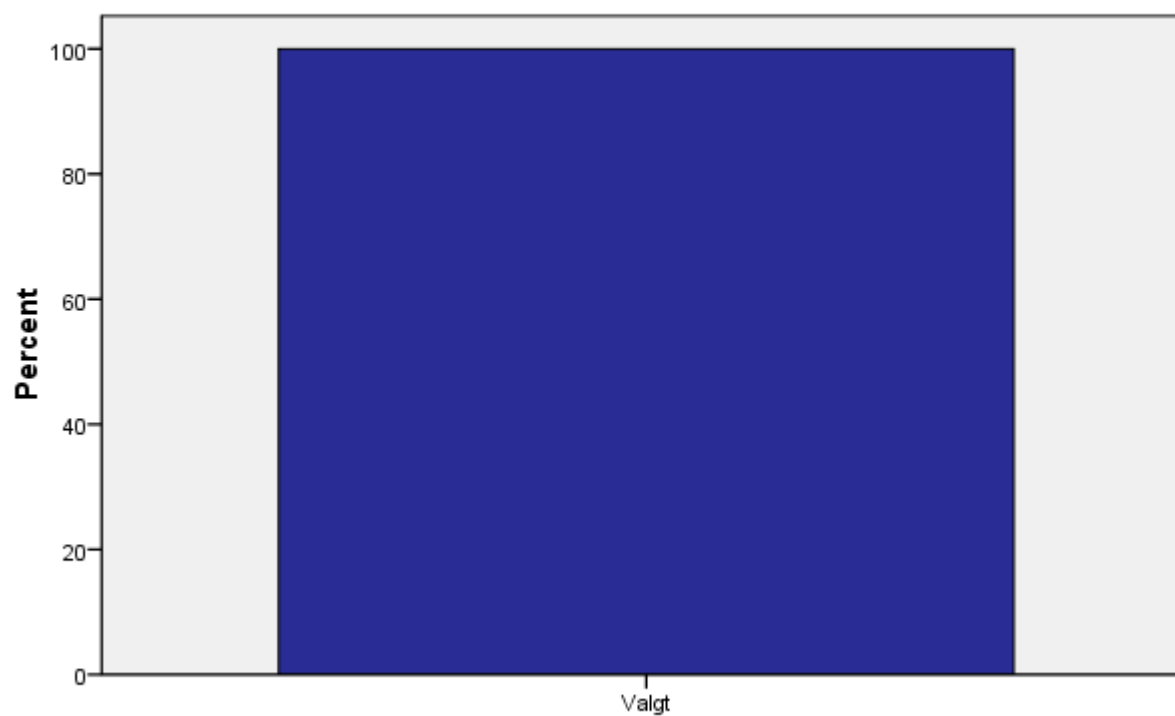
5-10 trinn Nedenfor står en liste over mange av fagene du har på skolen. Kryss av på de TRE fagene du liker best. Norsk

5-10 trinn Nedenfor står en liste over mange av fagene du har på skolen. Kryss av på de TRE fagene du liker best.

Norsk

		Frekvens	Prosent	Valid Prosent	Kumulativ Prosent
Valid	Valgt	25903	8.1	100.0	100.0
Mangler	Data	293743	91.9		
Total		319646	100.0		

5-10 trinn Nedenfor står en liste over mange av fagene du har på skolen. Kryss av på de TRE fagene du liker best. Norsk



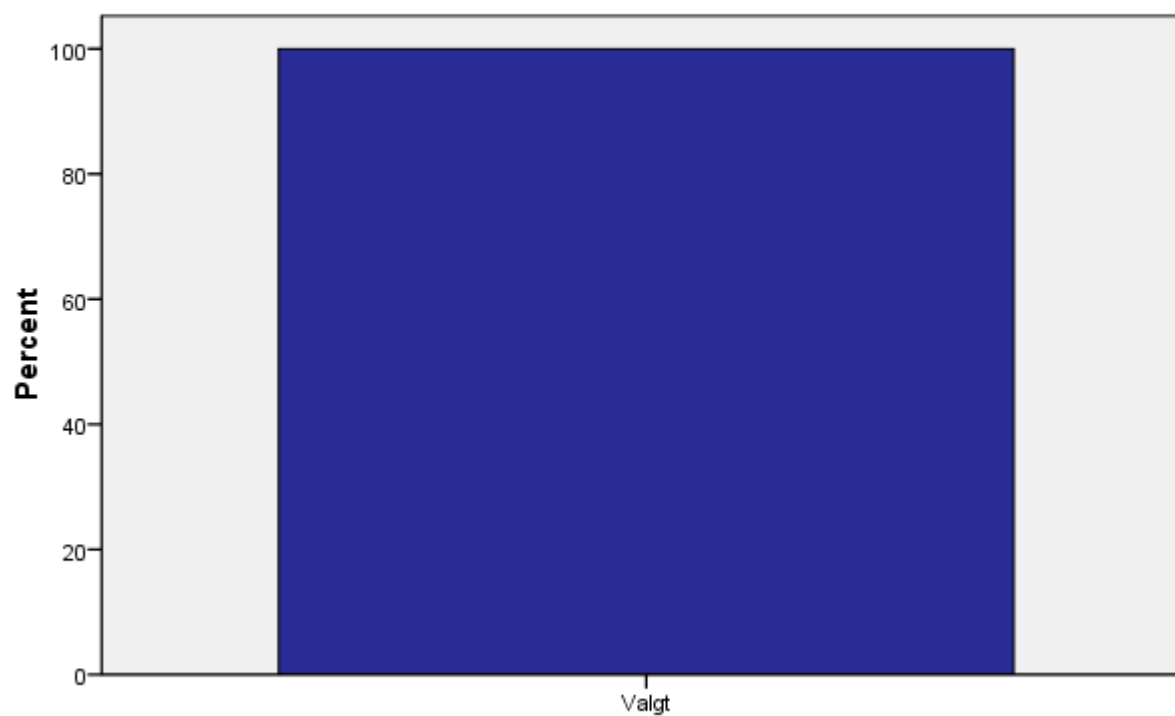
5-10 trinn Nedenfor står en liste over mange av fagene du har på skolen. Kryss av på de TRE fagene du liker best. Norsk

5-10 trinn Nedenfor står en liste over mange av fagene du har på skolen. Kryss av på de TRE fagene du liker best. Samfunnsfag

5-10 trinn Nedenfor står en liste over mange av fagene du har på skolen. Kryss av på de TRE fagene du liker best.

		Samfunnsfag			
		Frekvens	Prosent	Valid Prosent	Kumulativ Prosent
Valid	Valgt	44201	13.8	100.0	100.0
Mangler	Data	275445	86.2		
Total		319646	100.0		

5-10 trinn Nedenfor står en liste over mange av fagene du har på skolen. Kryss av på de TRE fagene du liker best. Samfunnsfag



5-10 trinn Nedenfor står en liste over mange av fagene du har på skolen. Kryss av på de TRE fagene du liker best. Samfunnsfag

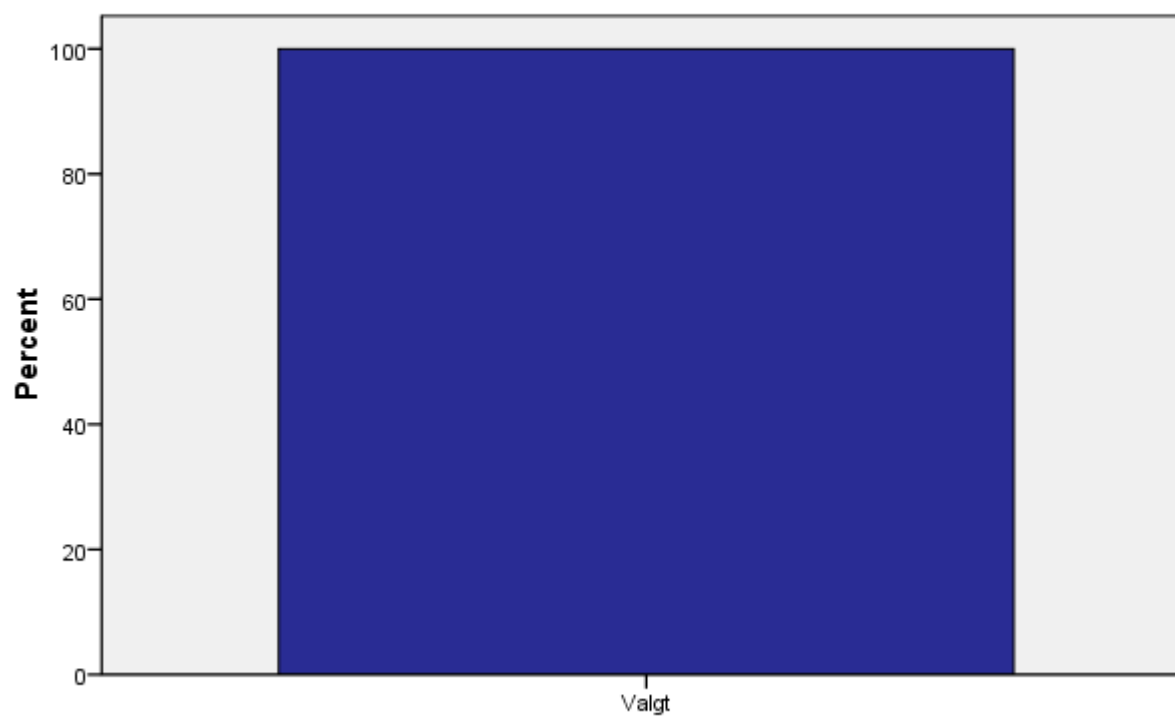
5-10 trinn Nedenfor står en liste over mange av fagene du har på skolen. Kryss av på de TRE fagene du liker best. Elevrådsarbeid

5-10 trinn Nedenfor står en liste over mange av fagene du har på skolen. Kryss av på de TRE fagene du liker best.

Elevrådsarbeid

		Frekvens	Prosent	Valid Prosent	Kumulativ Prosent
Valid	Valgt	3492	1.1	100.0	100.0
Mangler	Data	316154	98.9		
Total		319646	100.0		

5-10 trinn Nedenfor står en liste over mange av fagene du har på skolen. Kryss av på de TRE fagene du liker best. Elevrådsarbeid



5-10 trinn Nedenfor står en liste over mange av fagene du har på skolen. Kryss av på de TRE fagene du liker best. Elevrådsarbeid

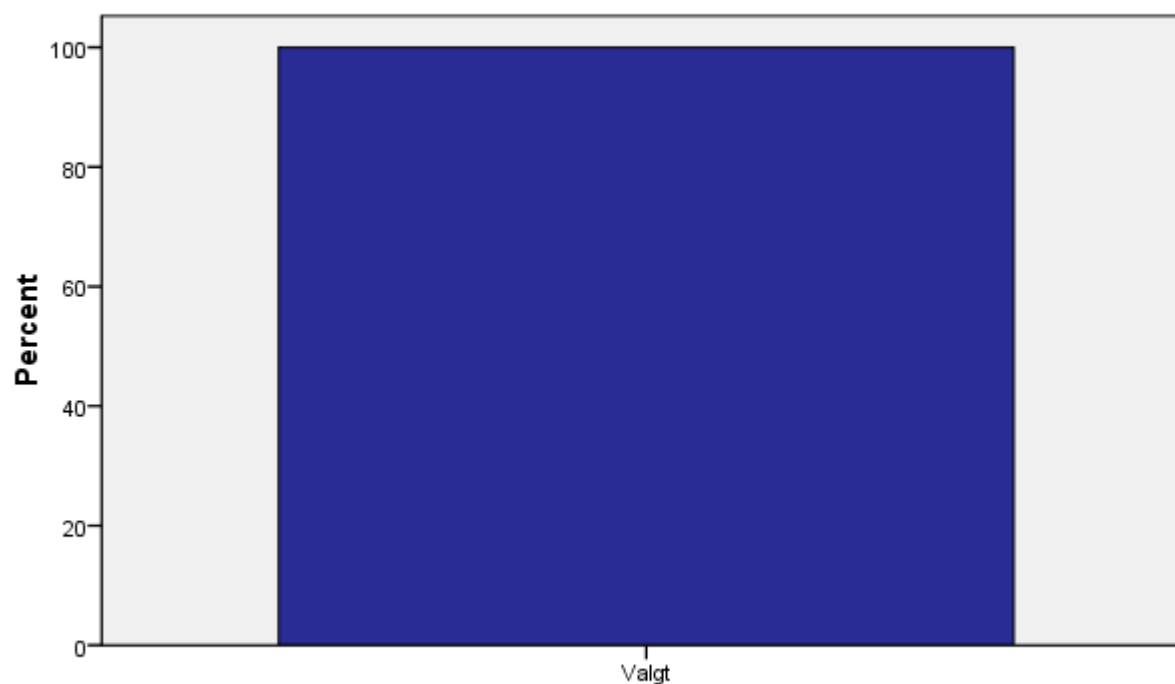
5-10 trinn Nedenfor står en liste over mange av fagene du har på skolen. Kryss av på de TRE fagene du liker best. Programfag til valg (hvor elevene får prøve seg på programfag i videregående opplæring)

5-10 trinn Nedenfor står en liste over mange av fagene du har på skolen. Kryss av på de TRE fagene du liker best.

Programfag til valg (hvor elevene får prøve seg på programfag i videregående opplæring)

		Frekvens	Prosent	Valid Prosent	Kumulativ Prosent
Valid	Valgt	9485	3.0	100.0	100.0
Mangler	Data	310161	97.0		
Total		319646	100.0		

5-10 trinn Nedenfor står en liste over mange av fagene du har på skolen. Kryss av på de TRE fagene du liker best. Programfag til valg (hvor elevene får prøve seg på programfag i videregående opplæring)



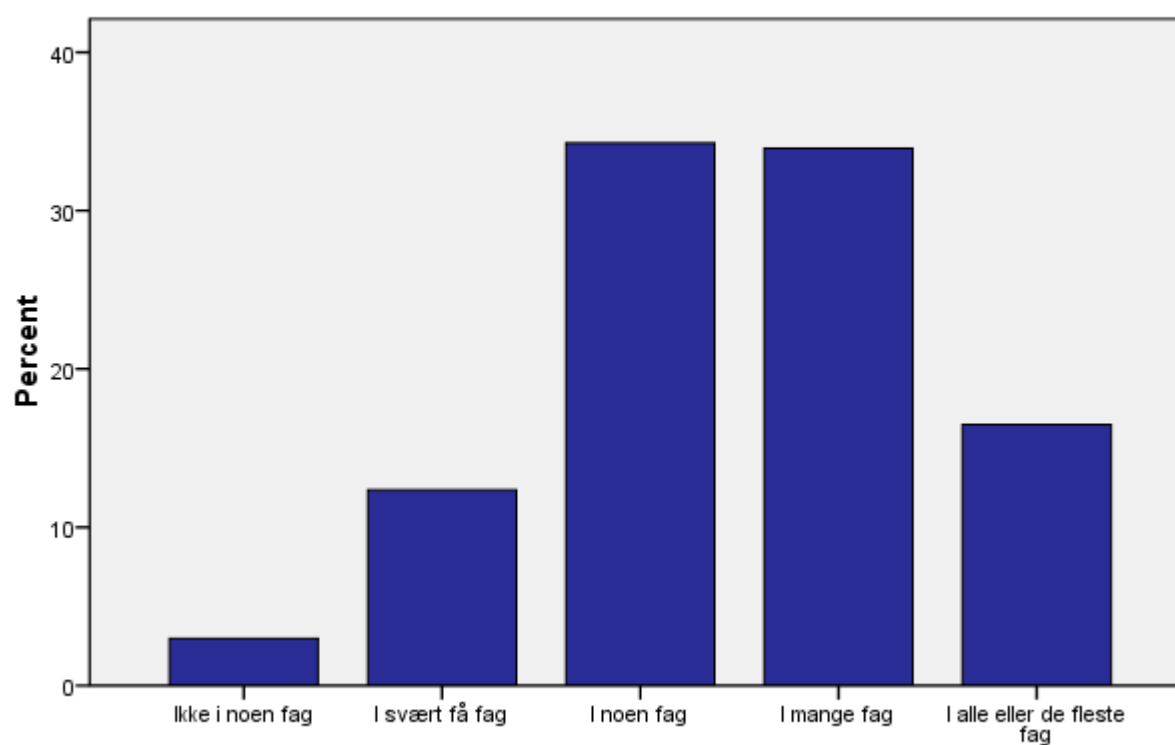
5-10 trinn Nedenfor står en liste over mange av fagene du har på skolen. Kryss av på de TRE fagene du liker best. Programfag til valg (hvor elevene får prøve seg på programfag i videregående opplæring)

M/U Har du lærere som gir deg lyst til å jobbe med fagene?

M/U Har du lærere som gir deg lyst til å jobbe med fagene?

		Frekvens	Prosent	Valid Prosent	Kumulativ Prosent
Valid	Ikke i noen fag	9388	2.9	3.0	3.0
	I svært få fag	39136	12.2	12.4	15.3
	I noen fag	108497	33.9	34.3	49.6
	I mange fag	107427	33.6	33.9	83.5
	I alle eller de fleste fag	52171	16.3	16.5	100.0
Total		316619	99.1	100.0	
Mangler	Data	3027	.9		
Total		319646	100.0		

M/U Har du lærere som gir deg lyst til å jobbe med fagene?

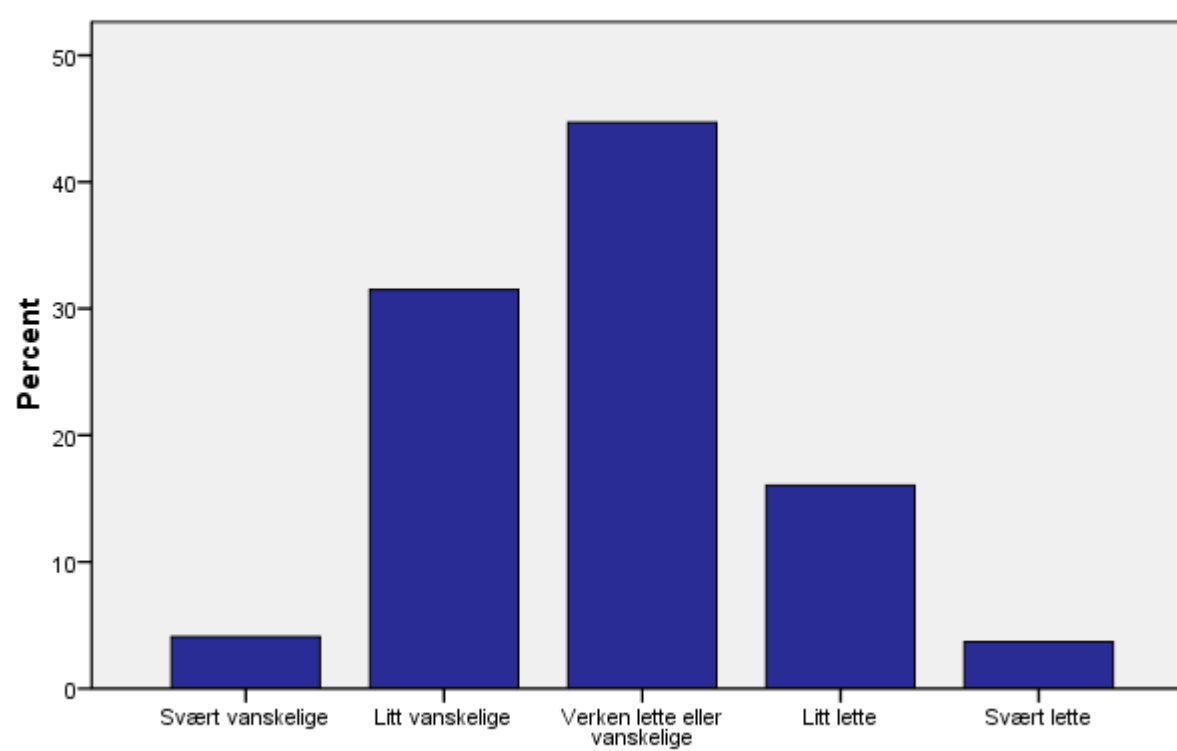


M/U Har du lærere som gir deg lyst til å jobbe med fagene?

M/U Hvordan er oppgavene du får på skolen?

		Frekvens	Prosent	Valid Prosent	Kumulativ Prosent
Valid	Svært vanskelige	12921	4.0	4.1	4.1
	Litt vanskelige	99476	31.1	31.5	35.6
	Verken lette eller vanskelige	141128	44.2	44.7	80.3
	Litt lette	50636	15.8	16.0	96.3
	Svært lette	11654	3.6	3.7	100.0
	Total	315815	98.8	100.0	
Mangler	Data	3831	1.2		
Total		319646	100.0		

M/U Hvordan er oppgavene du får på skolen?



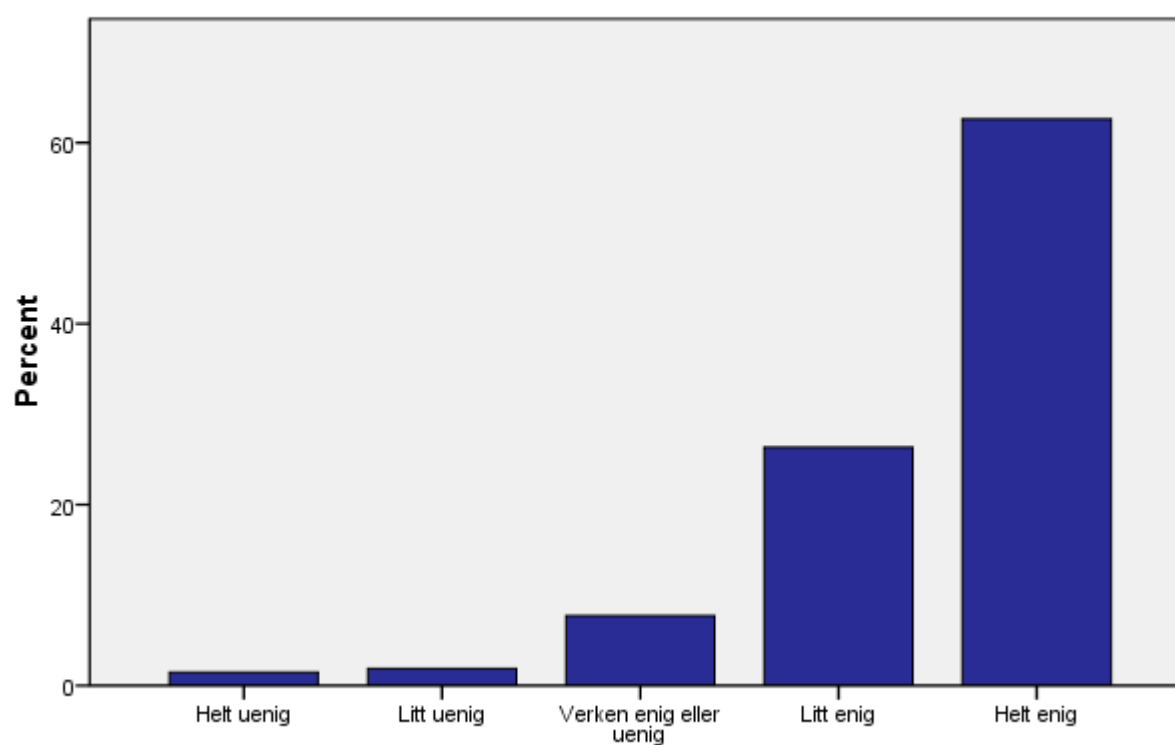
M/U Hvordan er oppgavene du får på skolen?

UT Jeg arbeider med skolefag for å øke mine jobbmuligheter

UT Jeg arbeider med skolefag for å øke mine jobbmuligheter

		Frekvens	Prosent	Valid Prosent	Kumulativ Prosent
Valid	Helt uenig	2085	.7	1.5	1.5
	Litt uenig	2655	.8	1.9	3.3
	Verken enig eller uenig	10920	3.4	7.7	11.0
	Litt enig	37328	11.7	26.3	37.4
	Helt enig	88741	27.8	62.6	100.0
	Total		141729	44.3	100.0
Mangler	Data	177917	55.7		
Total		319646	100.0		

UT Jeg arbeider med skolefag for å øke mine jobbmuligheter

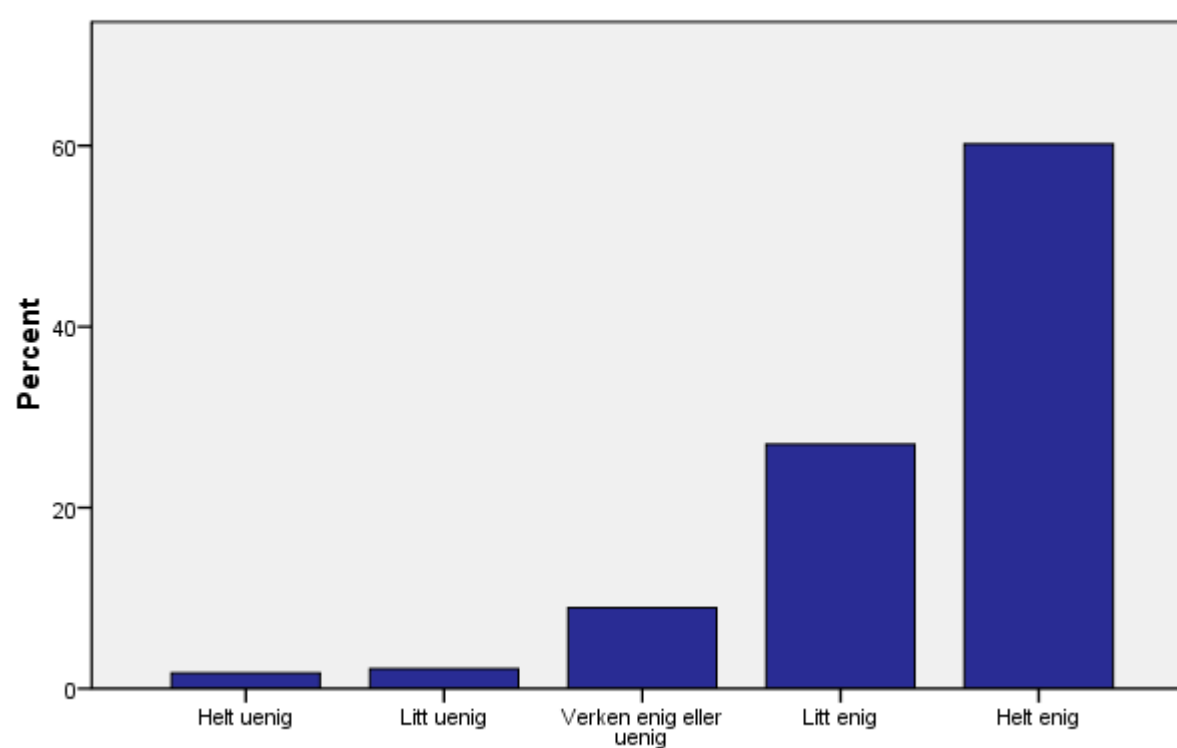


UT Jeg arbeider med skolefag for å øke mine jobbmuligheter

UT Jeg arbeider med skolefag for å få en trygg økonomisk framtid

		Frekvens	Prosent	Valid Prosent	Kumulativ Prosent
Valid	Helt uenig	2407	.8	1.7	1.7
	Litt uenig	3077	1.0	2.2	3.9
	Verken enig eller uenig	12640	4.0	8.9	12.8
	Litt enig	38191	11.9	27.0	39.8
	Helt enig	85135	26.6	60.2	100.0
	Total		141450	44.3	100.0
Mangler	Data	178196	55.7		
Total		319646	100.0		

UT Jeg arbeider med skolefag for å få en trygg økonomisk framtid



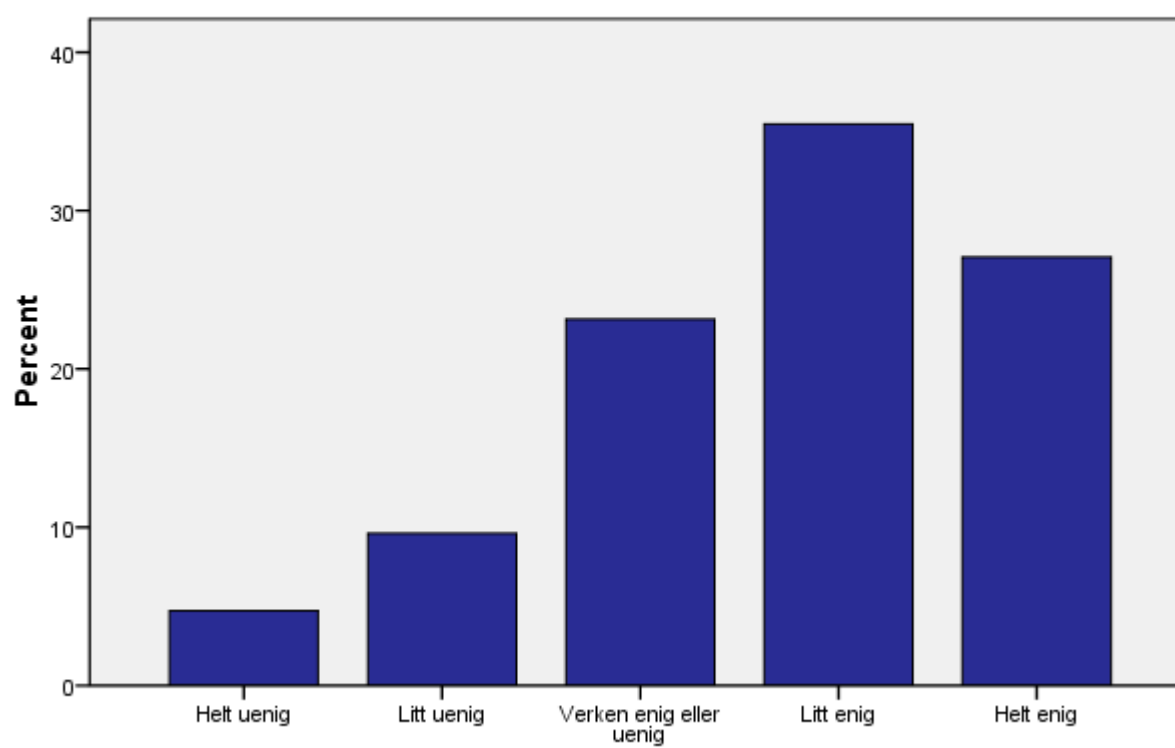
UT Jeg arbeider med skolefag for å få en trygg økonomisk framtid

UT Jeg lærer mest når jeg samarbeider med andre elever

UT Jeg lærer mest når jeg samarbeider med andre elever

		Frekvens	Prosent	Valid Prosent	Kumulativ Prosent
Valid	Helt uenig	6680	2.1	4.7	4.7
	Litt uenig	13590	4.3	9.6	14.3
	Verken enig eller uenig	32746	10.2	23.1	37.5
	Litt enig	50202	15.7	35.5	72.9
	Helt enig	38292	12.0	27.1	100.0
	Total		141510	44.3	100.0
Mangler	Data	178136	55.7		
Total		319646	100.0		

UT Jeg lærer mest når jeg samarbeider med andre elever



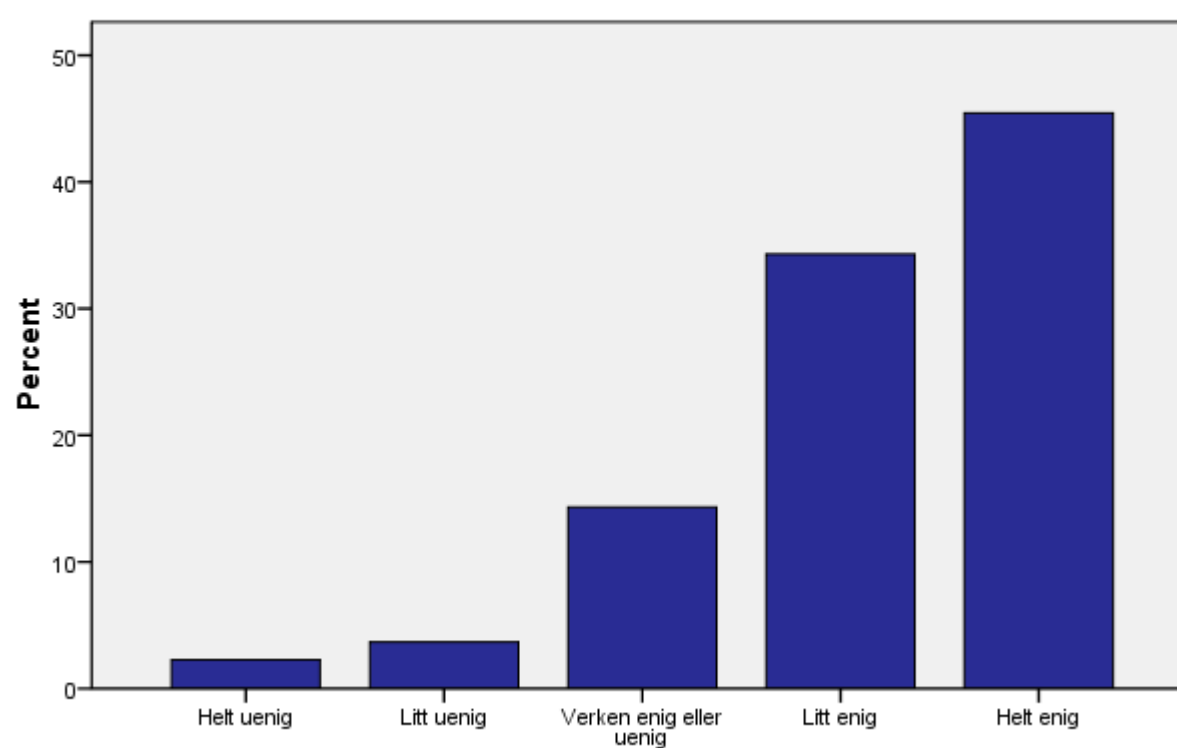
UT Jeg lærer mest når jeg samarbeider med andre elever

UT Det er nyttig å samle alle ideer når vi arbeider med en oppgave

UT Det er nyttig å samle alle ideer når vi arbeider med en oppgave

		Frekvens	Prosent	Valid Prosent	Kumulativ Prosent
Valid	Helt uenig	3196	1.0	2.3	2.3
	Litt uenig	5197	1.6	3.7	5.9
	Verken enig eller uenig	20227	6.3	14.3	20.3
	Litt enig	48420	15.1	34.3	54.6
	Helt enig	64147	20.1	45.4	100.0
	Total	141187	44.2	100.0	
Mangler	Data	178459	55.8		
Total		319646	100.0		

UT Det er nyttig å samle alle ideer når vi arbeider med en oppgave



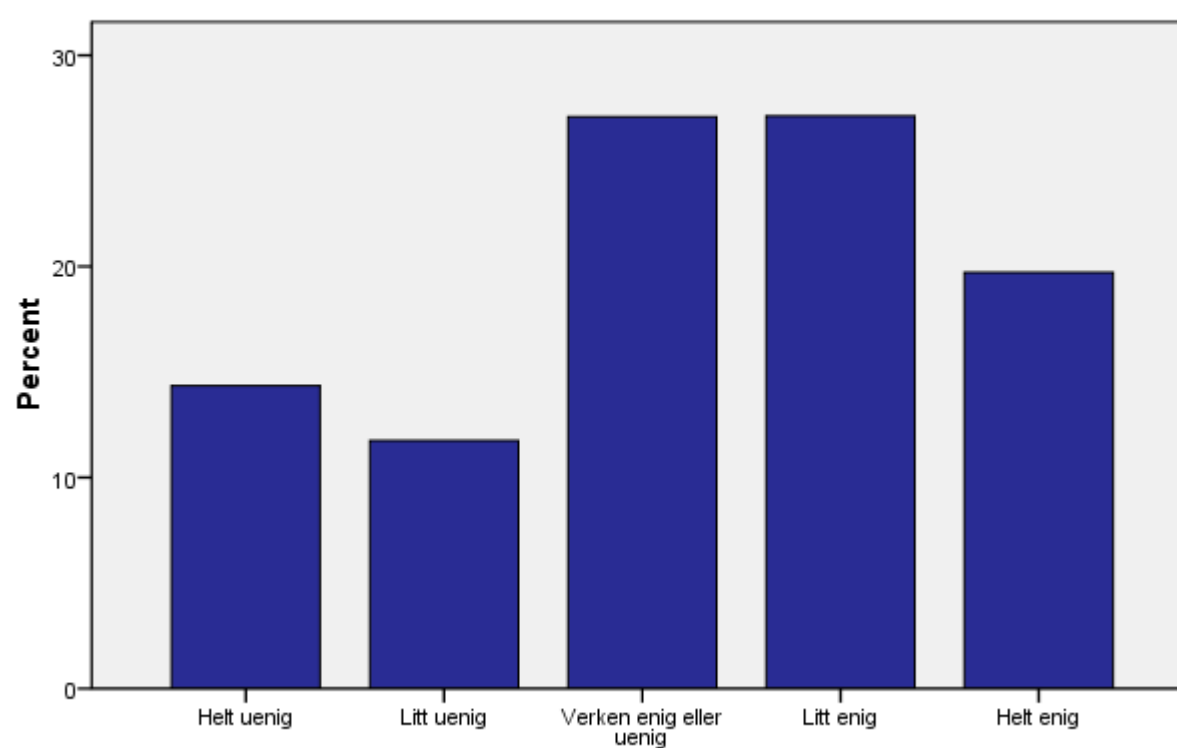
UT Det er nyttig å samle alle ideer når vi arbeider med en oppgave

UT Jeg liker å prøve å være bedre enn andre elever

UT Jeg liker å prøve å være bedre enn andre elever

		Frekvens	Prosent	Valid Prosent	Kumulativ Prosent
Valid	Helt uenig	20252	6.3	14.3	14.3
	Litt uenig	16591	5.2	11.7	26.1
	Verken enig eller uenig	38254	12.0	27.1	53.2
	Litt enig	38305	12.0	27.1	80.3
	Helt enig	27848	8.7	19.7	100.0
	Total	141250	44.2	100.0	
Mangler	Data	178396	55.8		
Total		319646	100.0		

UT Jeg liker å prøve å være bedre enn andre elever

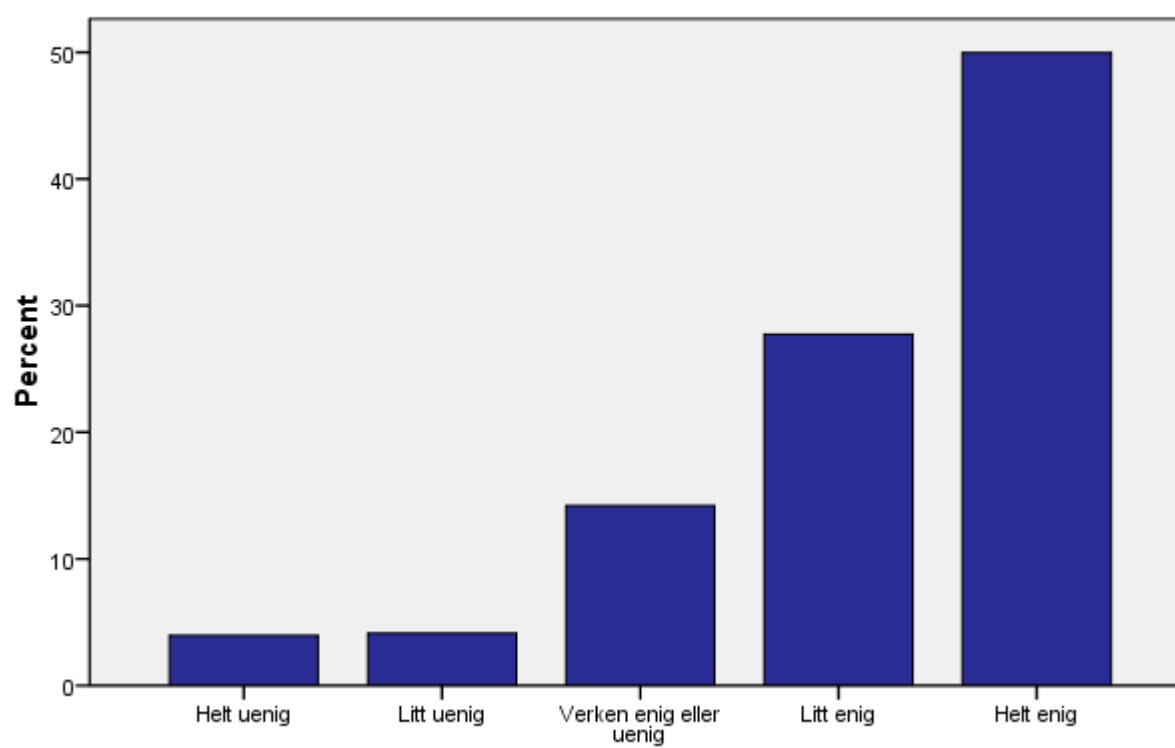


UT Jeg liker å prøve å være bedre enn andre elever

UT Jeg vil gjerne være best i noe

		Frekvens	Prosent	Valid Prosent	Kumulativ Prosent
Valid	Helt uenig	5580	1.7	4.0	4.0
	Litt uenig	5823	1.8	4.1	8.1
	Verken enig eller uenig	20056	6.3	14.2	22.3
	Litt enig	39184	12.3	27.7	50.0
	Helt enig	70572	22.1	50.0	100.0
Total		141215	44.2	100.0	
Mangler	Data	178431	55.8		
Total		319646	100.0		

UT Jeg vil gjerne være best i noe

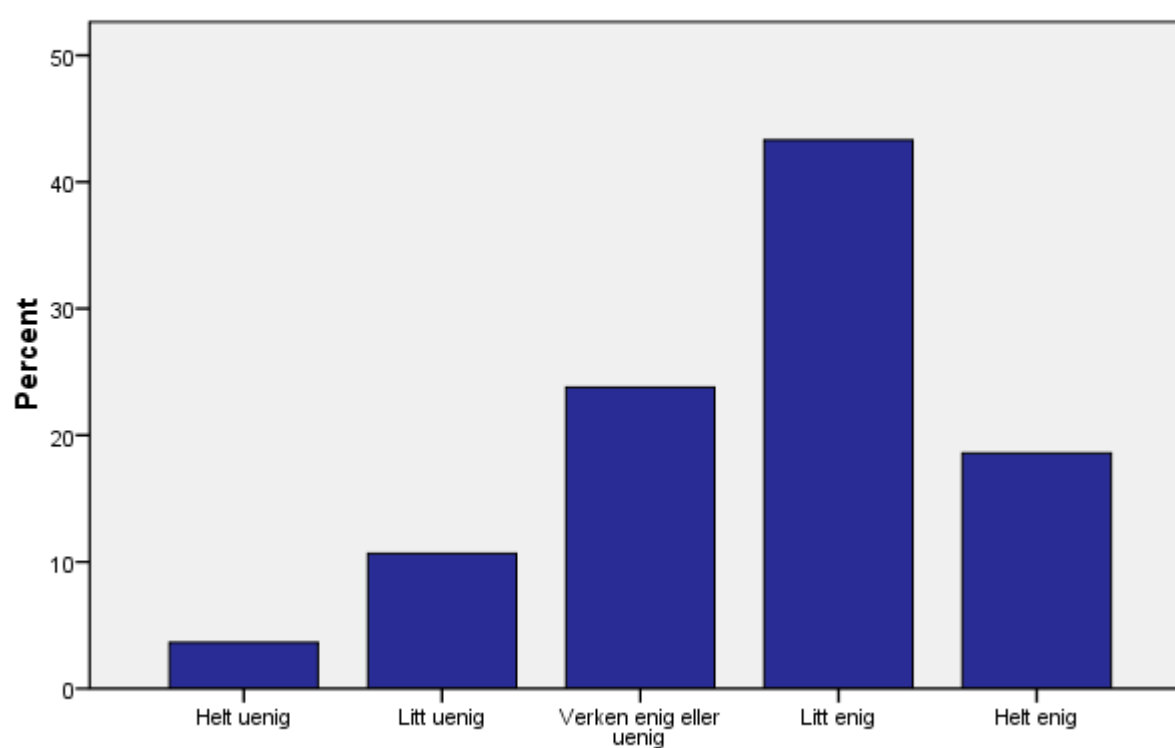


UT Jeg vil gjerne være best i noe

UT Når jeg arbeider med skolefag, jobber jeg så hardt jeg kan

		Frekvens	Prosent	Valid Prosent	Kumulativ Prosent
Valid	Helt uenig	5127	1.6	3.6	3.6
	Litt uenig	15092	4.7	10.7	14.3
	Verken enig eller uenig	33632	10.5	23.8	38.1
	Litt enig	61228	19.2	43.3	81.4
	Helt enig	26294	8.2	18.6	100.0
	Total	141373	44.2	100.0	
Mangler	Data	178273	55.8		
Total		319646	100.0		

UT Når jeg arbeider med skolefag, jobber jeg så hardt jeg kan

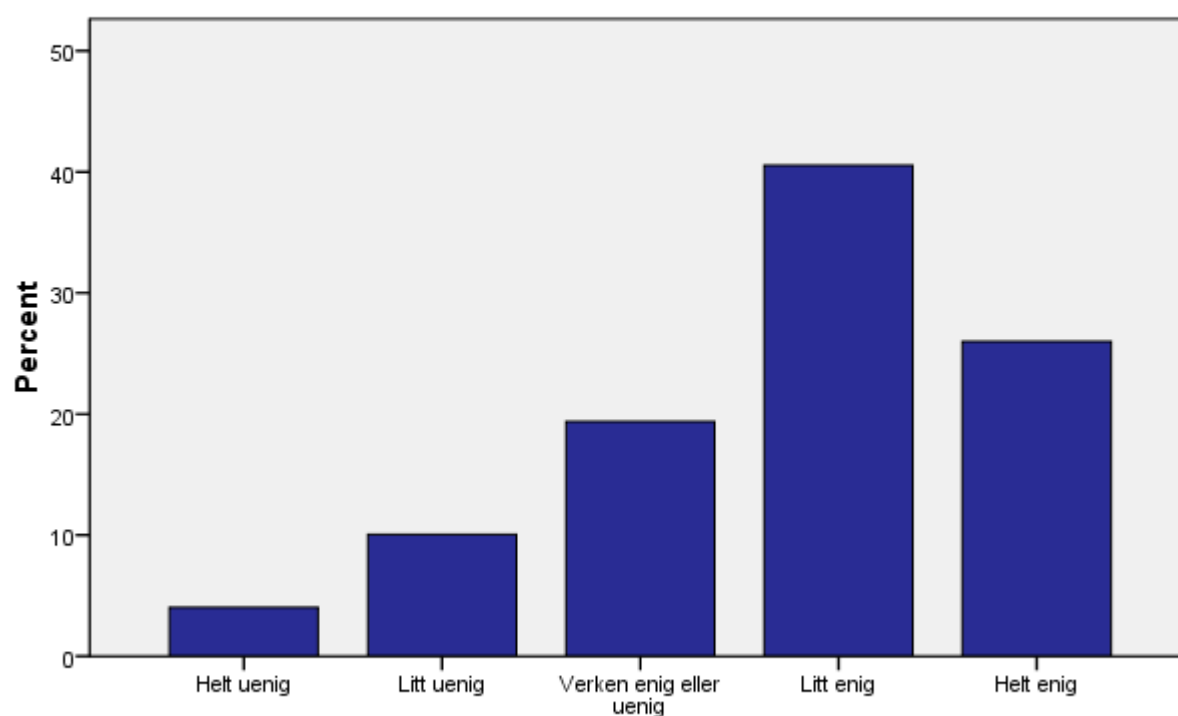


UT Når jeg arbeider med skolefag, jobber jeg så hardt jeg kan

UT Når jeg arbeider med skolefag, fortsetter jeg å jobbe selv om stoffet er vanskelig

		Frekvens	Prosent	Valid Prosent	Kumulativ Prosent
Valid	Helt uenig	5692	1.8	4.0	4.0
	Litt uenig	14221	4.4	10.1	14.1
	Verken enig eller uenig	27408	8.6	19.4	33.5
	Litt enig	57333	17.9	40.5	74.0
	Helt enig	36755	11.5	26.0	100.0
	Total	141409	44.2	100.0	
Mangler	Data	178237	55.8		
Total		319646	100.0		

UT Når jeg arbeider med skolefag, fortsetter jeg å jobbe selv om stoffet er vanskelig



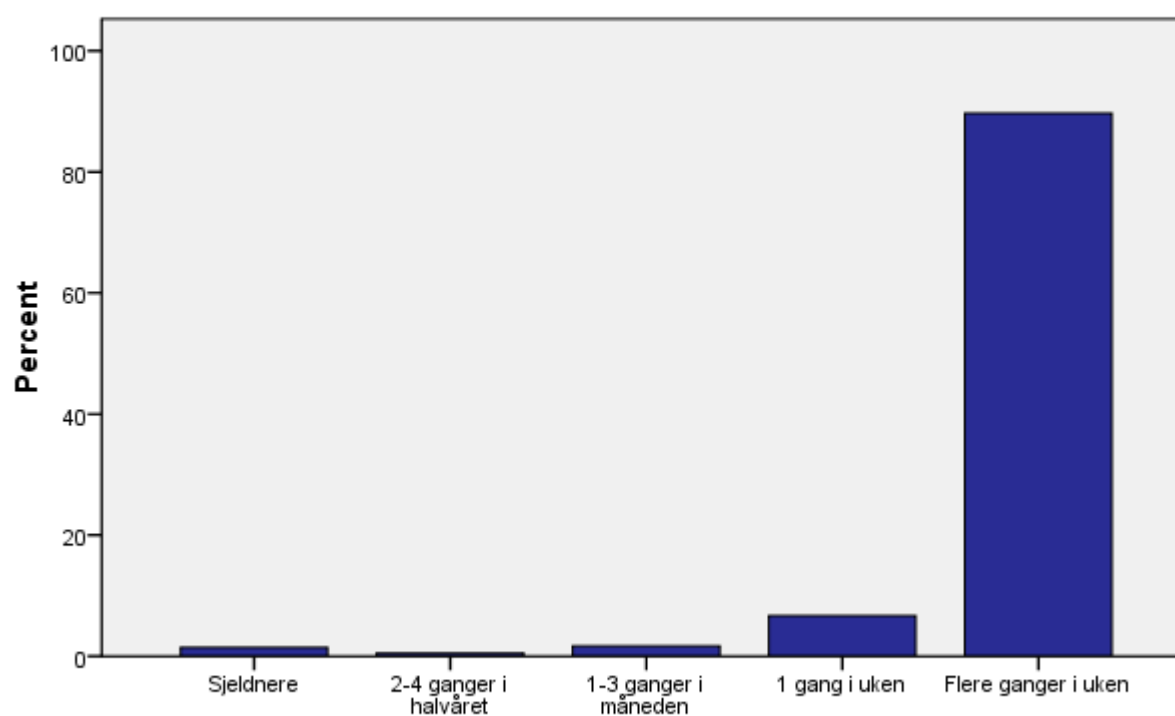
UT Når jeg arbeider med skolefag, fortsetter jeg å jobbe selv om stoffet er vanskelig

M/U Hvor ofte bruker dere følgende arbeidsmåter? Tavleundervisning/læreren snakker

M/U Hvor ofte bruker dere følgende arbeidsmåter? Tavleundervisning/læreren snakker

		Frekvens	Prosent	Valid Prosent	Kumulativ Prosent
Valid	Sjeldnere	4573	1.4	1.4	1.4
	2-4 ganger i halvåret	1553	.5	.5	1.9
	1-3 ganger i måneden	5259	1.6	1.7	3.6
	1 gang i uken	21138	6.6	6.7	10.3
	Flere ganger i uken	283132	88.6	89.7	100.0
	Total	315655	98.8	100.0	
Mangler	Data	3991	1.2		
Total		319646	100.0		

M/U Hvor ofte bruker dere følgende arbeidsmåter? Tavleundervisning/læreren snakker



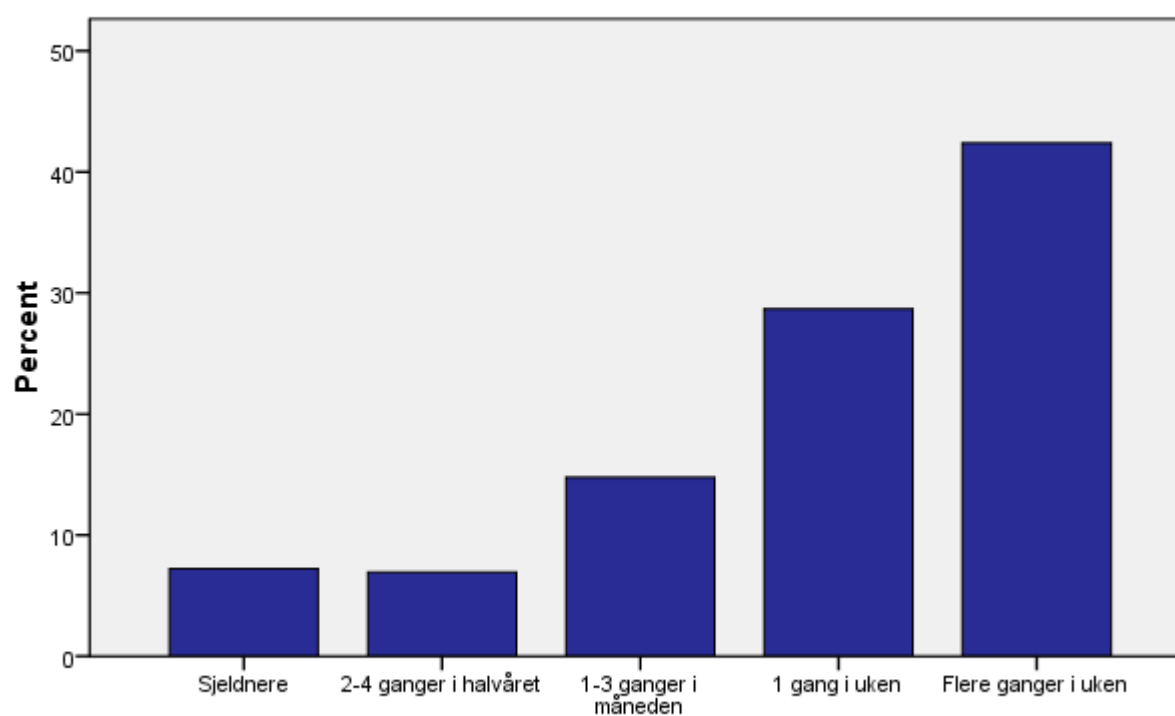
**M/U Hvor ofte bruker dere følgende arbeidsmåter?
Tavleundervisning/læreren snakker**

M/U Hvor ofte bruker dere følgende arbeidsmåter? Samtale/diskusjon mellom lærer og elevene

M/U Hvor ofte bruker dere følgende arbeidsmåter? Samtale/diskusjon mellom lærer og elevene

		Frekvens	Prosent	Valid Prosent	Kumulativ Prosent
Valid	Sjeldnere	22545	7.1	7.2	7.2
	2-4 ganger i halvåret	21634	6.8	6.9	14.2
	1-3 ganger i måneden	46023	14.4	14.8	28.9
	1 gang i uken	89389	28.0	28.7	57.6
	Flere ganger i uken	132047	41.3	42.4	100.0
	Total	311638	97.5	100.0	
Mangler	Data	8008	2.5		
Total		319646	100.0		

M/U Hvor ofte bruker dere følgende arbeidsmåter? Samtale/diskusjon mellom lærer og elevene



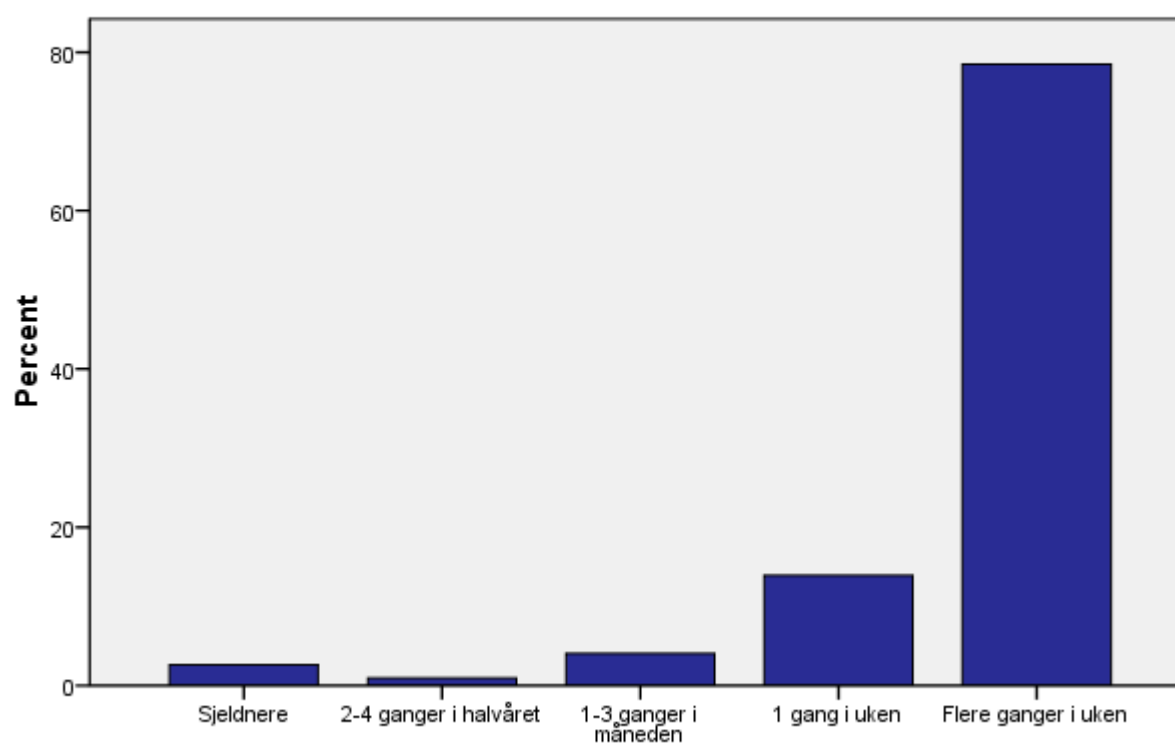
M/U Hvor ofte bruker dere følgende arbeidsmåter? Samtale/diskusjon mellom lærer og elevene

M/U Hvor ofte bruker dere følgende arbeidsmåter? Elevene jobber alene

M/U Hvor ofte bruker dere følgende arbeidsmåter? Elevene jobber alene

		Frekvens	Prosent	Valid Prosent	Kumulativ Prosent
Valid	Sjeldnere	8204	2.6	2.6	2.6
	2-4 ganger i halvåret	2978	.9	.9	3.6
	1-3 ganger i måneden	12713	4.0	4.0	7.6
	1 gang i uken	43661	13.7	13.9	21.5
	Flere ganger i uken	246540	77.1	78.5	100.0
	Total	314096	98.3	100.0	
Mangler	Data	5550	1.7		
Total		319646	100.0		

M/U Hvor ofte bruker dere følgende arbeidsmåter? Elevene jobber alene



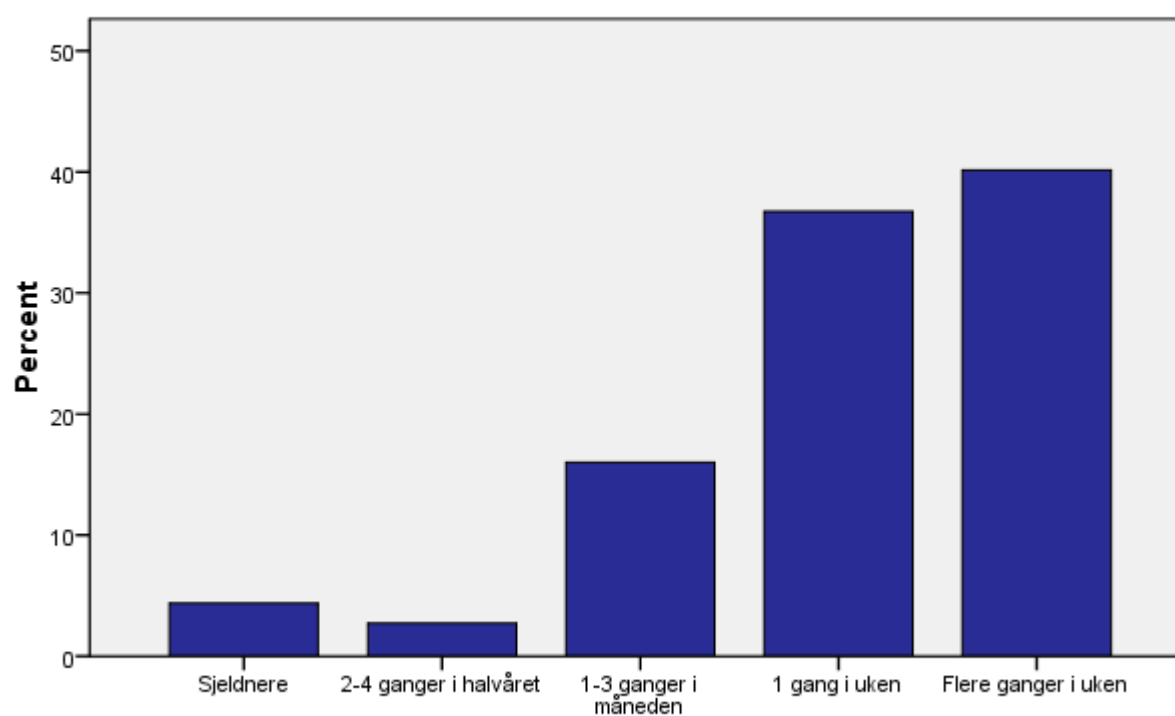
M/U Hvor ofte bruker dere følgende arbeidsmåter? Elevene jobber alene

M/U Hvor ofte bruker dere følgende arbeidsmåter? To og to elever jobber sammen

M/U Hvor ofte bruker dere følgende arbeidsmåter? To og to elever jobber sammen

		Frekvens	Prosent	Valid Prosent	Kumulativ Prosent
Valid	Sjeldnere	13746	4.3	4.4	4.4
	2-4 ganger i halvåret	8540	2.7	2.7	7.1
	1-3 ganger i måneden	50309	15.7	16.0	23.1
	1 gang i uken	115371	36.1	36.7	59.9
	Flere ganger i uken	126075	39.4	40.1	100.0
	Total	314041	98.2	100.0	
Mangler	Data	5605	1.8		
Total		319646	100.0		

M/U Hvor ofte bruker dere følgende arbeidsmåter? To og to elever jobber sammen



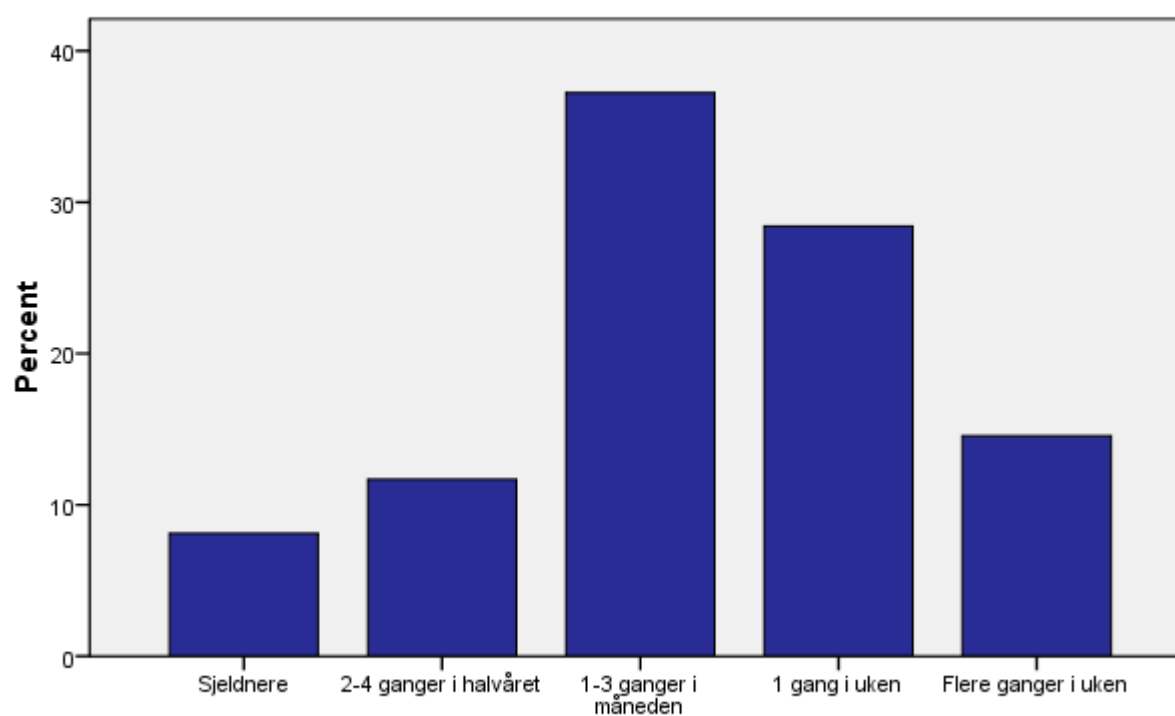
M/U Hvor ofte bruker dere følgende arbeidsmåter? To og to elever jobber sammen

M/U Hvor ofte bruker dere følgende arbeidsmåter? Gruppearbeid (ikke prosjektarbeid)

M/U Hvor ofte bruker dere følgende arbeidsmåter? Gruppearbeid (ikke prosjektarbeid)

		Frekvens	Prosent	Valid Prosent	Kumulativ Prosent
Valid	Sjeldnere	25374	7.9	8.1	8.1
	2-4 ganger i halvåret	36523	11.4	11.7	19.8
	1-3 ganger i måneden	116420	36.4	37.2	57.0
	1 gang i uken	88899	27.8	28.4	85.4
	Flere ganger i uken	45554	14.3	14.6	100.0
	Total	312770	97.8	100.0	
Mangler	Data	6876	2.2		
Total		319646	100.0		

M/U Hvor ofte bruker dere følgende arbeidsmåter? Gruppearbeid (ikke prosjektarbeid)



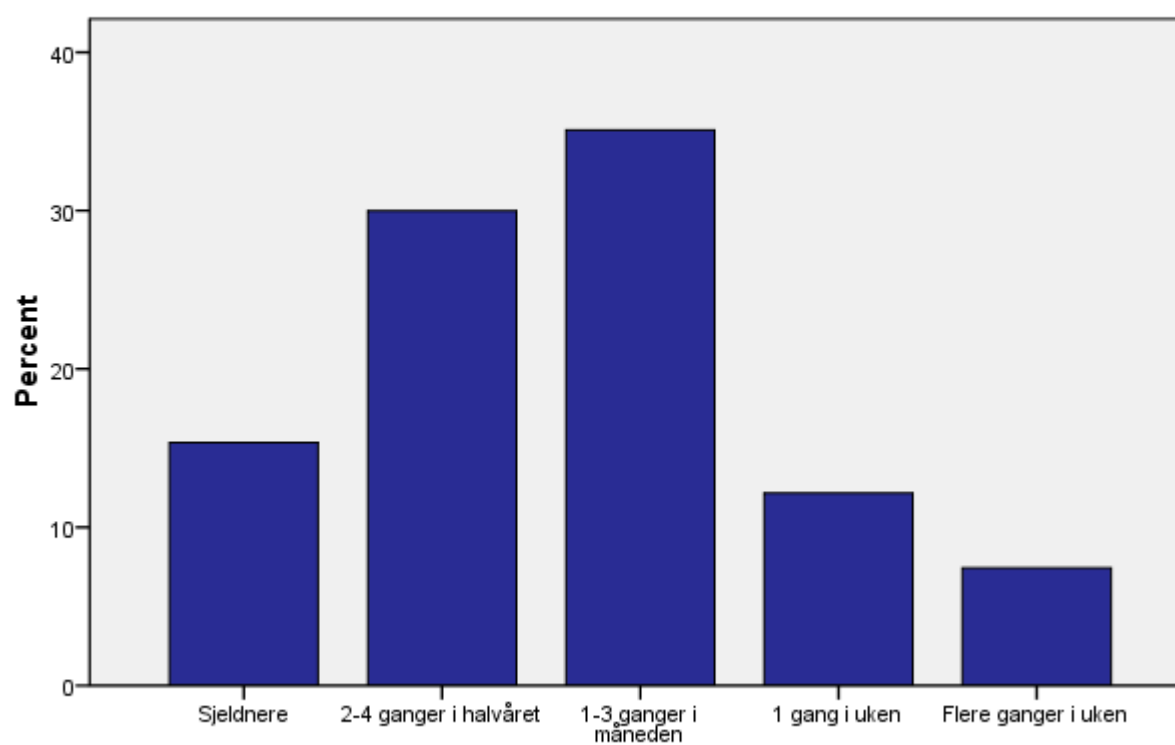
M/U Hvor ofte bruker dere følgende arbeidsmåter? Gruppearbeid (ikke prosjektarbeid)

M/U Hvor ofte bruker dere følgende arbeidsmåter? Prosjektarbeid

M/U Hvor ofte bruker dere følgende arbeidsmåter? Prosjektarbeid

		Frekvens	Prosent	Valid Prosent	Kumulativ Prosent
Valid	Sjeldnere	47684	14.9	15.3	15.3
	2-4 ganger i halvåret	93205	29.2	30.0	45.3
	1-3 ganger i måneden	109056	34.1	35.1	80.4
	1 gang i uken	37772	11.8	12.2	92.6
	Flere ganger i uken	23064	7.2	7.4	100.0
	Total	310781	97.2	100.0	
Mangler	Data	8865	2.8		
Total		319646	100.0		

M/U Hvor ofte bruker dere følgende arbeidsmåter? Prosjektarbeid



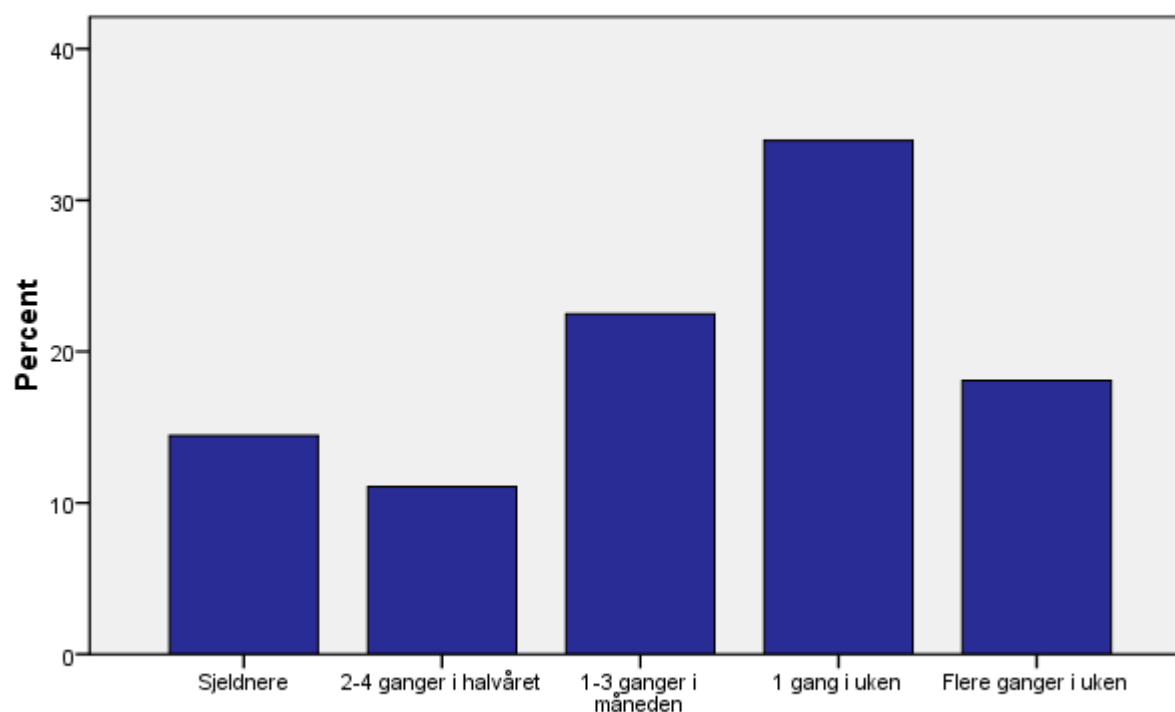
M/U Hvor ofte bruker dere følgende arbeidsmåter? Prosjektarbeid

M/U Hvor ofte bruker dere følgende arbeidsmåter? Praktisk arbeid med fagene (forsøk, verksted, søm, matlaging osv.)

M/U Hvor ofte bruker dere følgende arbeidsmåter? Praktisk arbeid med fagene (forsøk, verksted, søm, matlaging osv.)

		Frekvens	Prosent	Valid Prosent	Kumulativ Prosent
Valid	Sjeldnere	45032	14.1	14.4	14.4
	2-4 ganger i halvåret	34520	10.8	11.1	25.5
	1-3 ganger i måneden	70099	21.9	22.5	48.0
	1 gang i uken	105863	33.1	33.9	81.9
	Flere ganger i uken	56390	17.6	18.1	100.0
	Total	311904	97.6	100.0	
Mangler	Data	7742	2.4		
Total		319646	100.0		

M/U Hvor ofte bruker dere følgende arbeidsmåter? Praktisk arbeid med fagene (forsøk, verksted, søm, matlaging osv.)



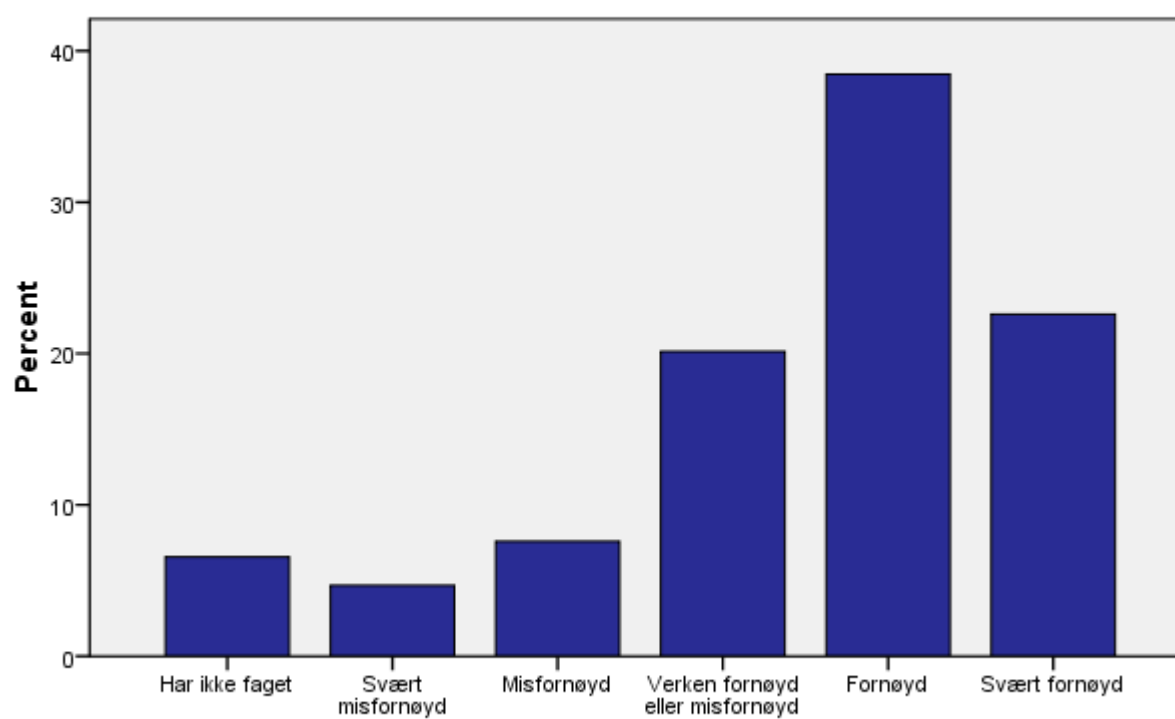
M/U Hvor ofte bruker dere følgende arbeidsmåter? Praktisk arbeid med fagene (forsøk, verksted, søm, matlaging osv.)

M/U Hvor fornøyd er du med måten dere arbeider på i de følgende fagene? Engelsk

M/U Hvor fornøyd er du med måten dere arbeider på i de følgende fagene? Engelsk

		Frekvens	Prosent	Valid Prosent	Kumulativ Prosent
Valid	Har ikke faget	20661	6.5	6.6	6.6
	Svært misfornøyd	14707	4.6	4.7	11.2
	Misfornøyd	23857	7.5	7.6	18.8
	Verken fornøyd eller misfornøyd	63406	19.8	20.1	38.9
	Fornøyd	121081	37.9	38.5	77.4
	Svært fornøyd	71163	22.3	22.6	100.0
	Total	314875	98.5	100.0	
Mangler	Data	4771	1.5		
Total		319646	100.0		

M/U Hvor fornøyd er du med måten dere arbeider på i de følgende fagene? Engelsk



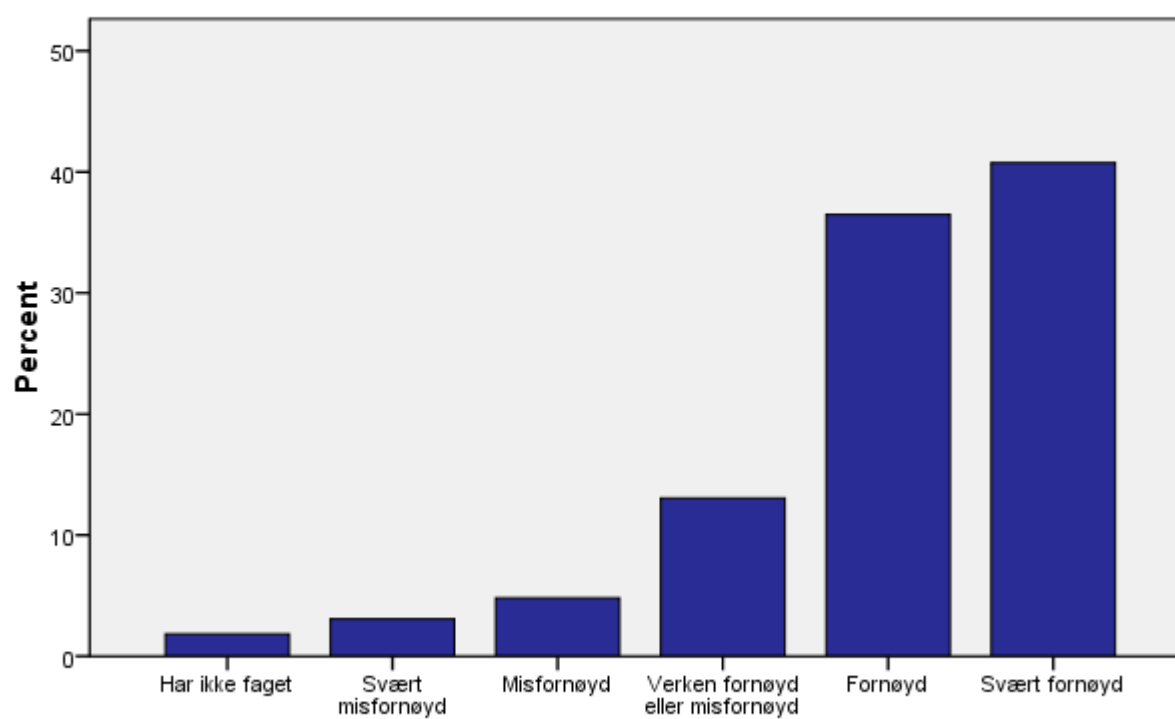
M/U Hvor fornøyd er du med måten dere arbeider på i de følgende fagene? Engelsk

M/U Hvor fornøyd er du med måten dere arbeider på i de følgende fagene? Kroppsøving

M/U Hvor fornøyd er du med måten dere arbeider på i de følgende fagene? Kroppsøving

		Frekvens	Prosent	Valid Prosent	Kumulativ Prosent
Valid	Har ikke faget	5785	1.8	1.8	1.8
	Svært misfornøyd	9654	3.0	3.1	4.9
	Misfornøyd	15118	4.7	4.8	9.7
	Verken fornøyd eller misfornøyd	41108	12.9	13.1	22.8
	Fornøyd	114801	35.9	36.5	59.2
	Svært fornøyd	128265	40.1	40.8	100.0
	Total	314731	98.5	100.0	
Mangler	Data	4915	1.5		
Total		319646	100.0		

M/U Hvor fornøyd er du med måten dere arbeider på i de følgende fagene? Kroppsøving



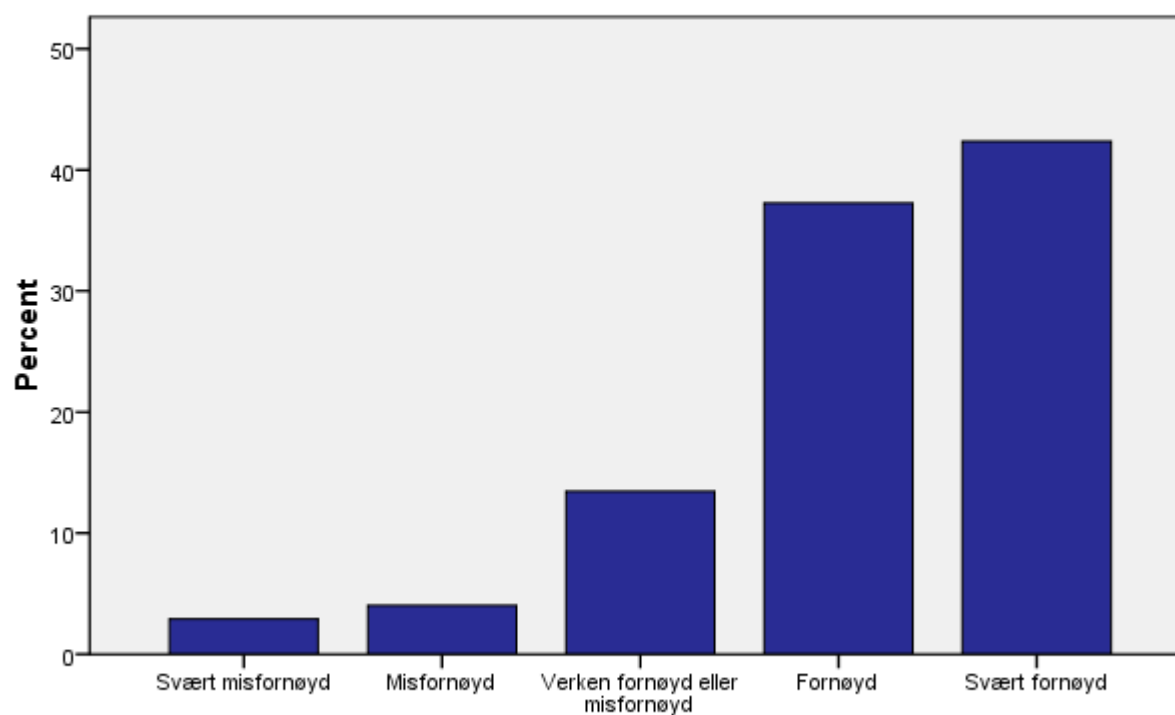
M/U Hvor fornøyd er du med måten dere arbeider på i de følgende fagene? Kroppsøving

5-10 trinn Hvor fornøyd er du med måten dere arbeider på i de følgende fagene? Kunst og håndverk

5-10 trinn Hvor fornøyd er du med måten dere arbeider på i de følgende fagene? Kunst og håndverk

		Frekvens	Prosent	Valid Prosent	Kumulativ Prosent
Valid	Svært misfornøyd	6203	1.9	2.9	2.9
	Misfornøyd	8575	2.7	4.0	6.9
	Verken fornøyd eller misfornøyd	28638	9.0	13.4	20.4
	Fornøyd	79342	24.8	37.3	57.6
	Svært fornøyd	90202	28.2	42.4	100.0
	Total	212960	66.6	100.0	
Mangler	Data	106686	33.4		
Total		319646	100.0		

5-10 trinn Hvor fornøyd er du med måten dere arbeider på i de følgende fagene? Kunst og håndverk



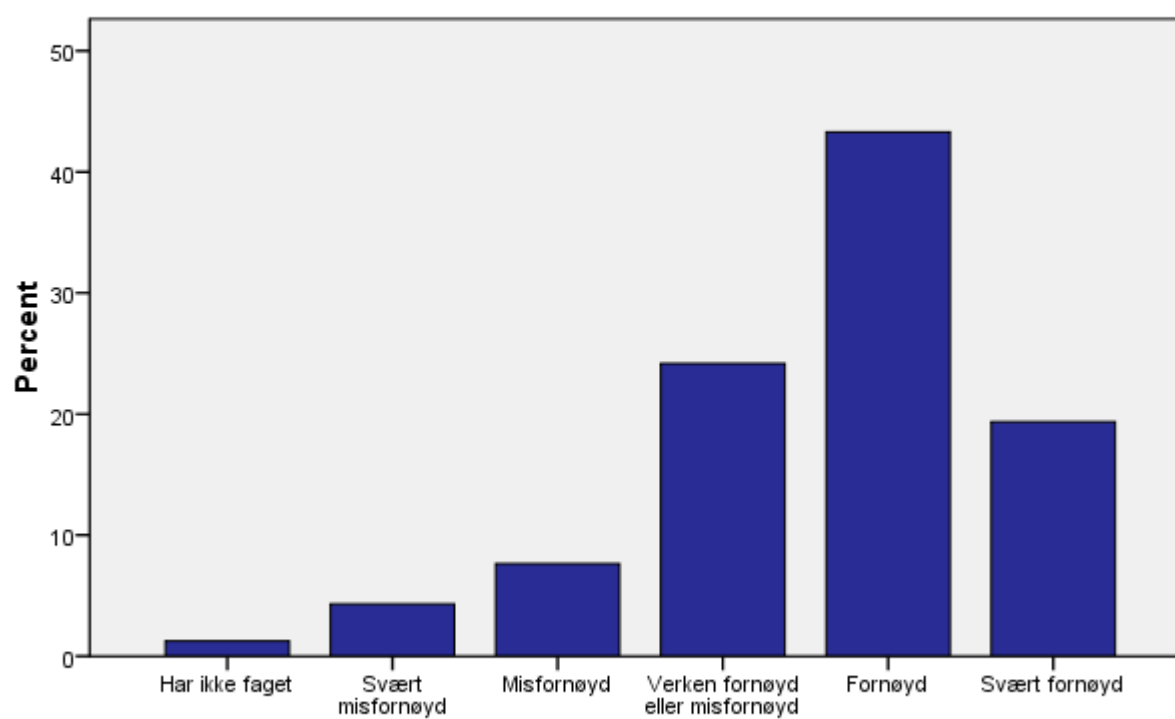
5-10 trinn Hvor fornøyd er du med måten dere arbeider på i de følgende fagene? Kunst og håndverk

M/U Hvor fornøyd er du med måten dere arbeider på i de følgende fagene? Norsk hovedmål skriftlig

M/U Hvor fornøyd er du med måten dere arbeider på i de følgende fagene? Norsk hovedmål skriftlig

		Frekvens	Prosent	Valid Prosent	Kumulativ Prosent
Valid	Har ikke faget	3904	1.2	1.2	1.2
	Svært misfornøyd	13529	4.2	4.3	5.6
	Misfornøyd	23957	7.5	7.6	13.2
	Verken fornøyd eller misfornøyd	75897	23.7	24.2	37.4
	Fornøyd	135891	42.5	43.3	80.6
	Svært fornøyd	60764	19.0	19.4	100.0
	Total	313942	98.2	100.0	
Mangler	Data	5704	1.8		
Total		319646	100.0		

**M/U Hvor fornøyd er du med måten dere arbeider på i de følgende fagene?
Norsk hovedmål skriftlig**



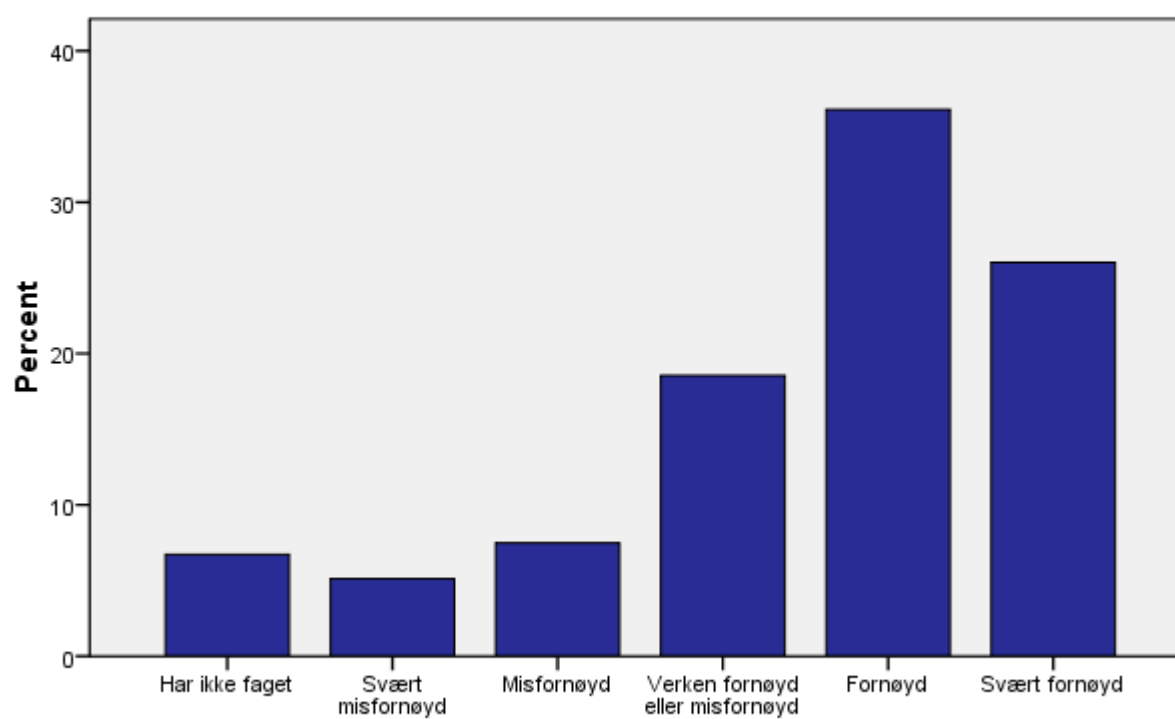
**M/U Hvor fornøyd er du med måten dere arbeider på i de følgende fagene?
Norsk hovedmål skriftlig**

M/U Hvor fornøyd er du med måten dere arbeider på i de følgende fagene? Matematikk

M/U Hvor fornøyd er du med måten dere arbeider på i de følgende fagene? Matematikk

		Frekvens	Prosent	Valid Prosent	Kumulativ Prosent
Valid	Har ikke faget	21121	6.6	6.7	6.7
	Svært misfornøyd	16083	5.0	5.1	11.8
	Misfornøyd	23529	7.4	7.5	19.3
	Verken fornøyd eller misfornøyd	58308	18.2	18.5	37.9
	Fornøyd	113595	35.5	36.1	74.0
	Svært fornøyd	81790	25.6	26.0	100.0
	Total	314426	98.4	100.0	
Mangler	Data	5220	1.6		
Total		319646	100.0		

M/U Hvor fornøyd er du med måten dere arbeider på i de følgende fagene? Matematikk



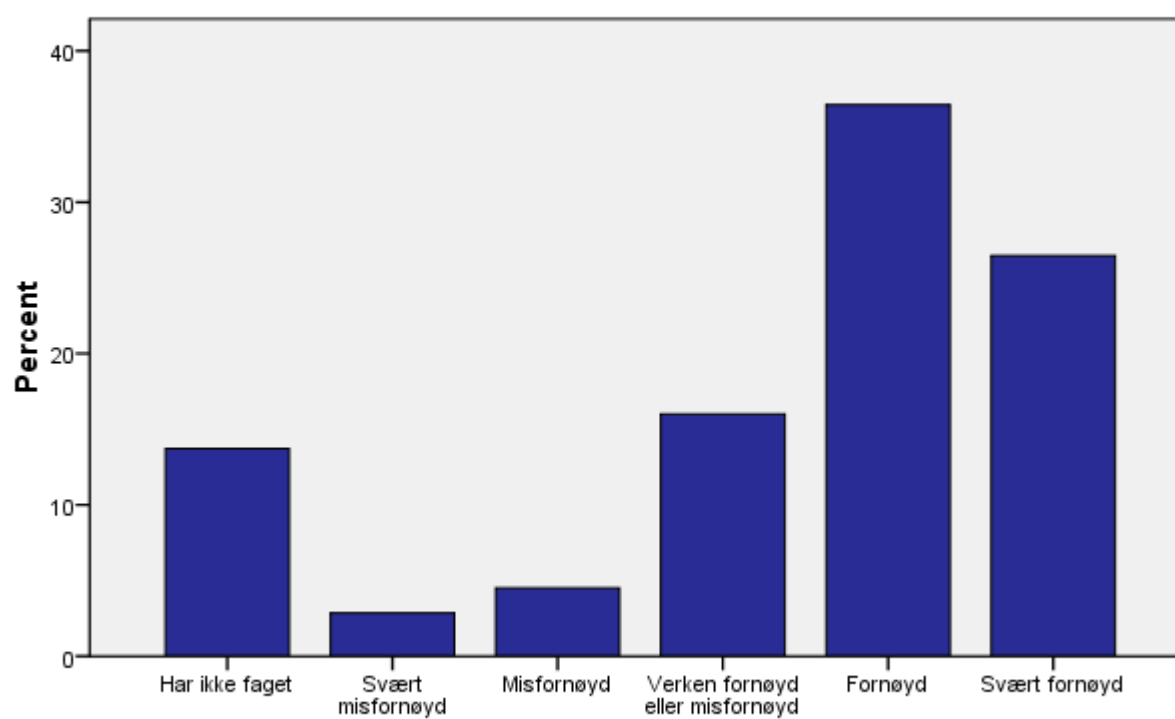
M/U Hvor fornøyd er du med måten dere arbeider på i de følgende fagene? Matematikk

M/U Hvor fornøyd er du med måten dere arbeider på i de følgende fagene? Samfunnsfag

M/U Hvor fornøyd er du med måten dere arbeider på i de følgende fagene? Samfunnsfag

		Frekvens	Prosent	Valid Prosent	Kumulativ Prosent
Valid	Har ikke faget	42899	13.4	13.7	13.7
	Svært misfornøyd	8940	2.8	2.9	16.6
	Misfornøyd	14098	4.4	4.5	21.1
	Verken fornøyd eller misfornøyd	50032	15.7	16.0	37.1
	Fornøyd	113894	35.6	36.4	73.5
	Svært fornøyd	82723	25.9	26.5	100.0
	Total	312586	97.8	100.0	
Mangler	Data	7060	2.2		
Total		319646	100.0		

M/U Hvor fornøyd er du med måten dere arbeider på i de følgende fagene? Samfunnsfag



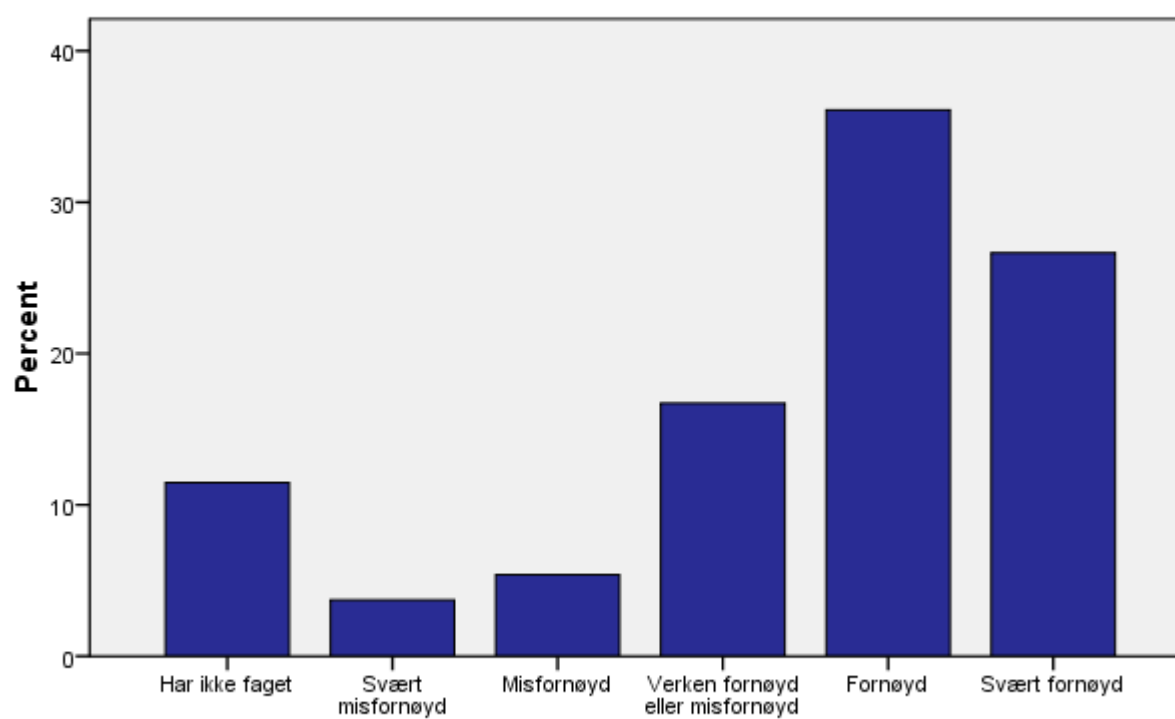
M/U Hvor fornøyd er du med måten dere arbeider på i de følgende fagene? Samfunnsfag

M/U Hvor fornøyd er du med måten dere arbeider på i de følgende fagene? Naturfag

M/U Hvor fornøyd er du med måten dere arbeider på i de følgende fagene? Naturfag

		Frekvens	Prosent	Valid Prosent	Kumulativ Prosent
Valid	Har ikke faget	35968	11.3	11.5	11.5
	Svært misfornøyd	11627	3.6	3.7	15.2
	Misfornøyd	16877	5.3	5.4	20.6
	Verken fornøyd eller misfornøyd	52395	16.4	16.7	37.3
	Fornøyd	113181	35.4	36.1	73.3
	Svært fornøyd	83604	26.2	26.7	100.0
	Total	313652	98.1	100.0	
Mangler	Data	5994	1.9		
Total		319646	100.0		

**M/U Hvor fornøyd er du med måten dere arbeider på i de følgende fagene?
Naturfag**

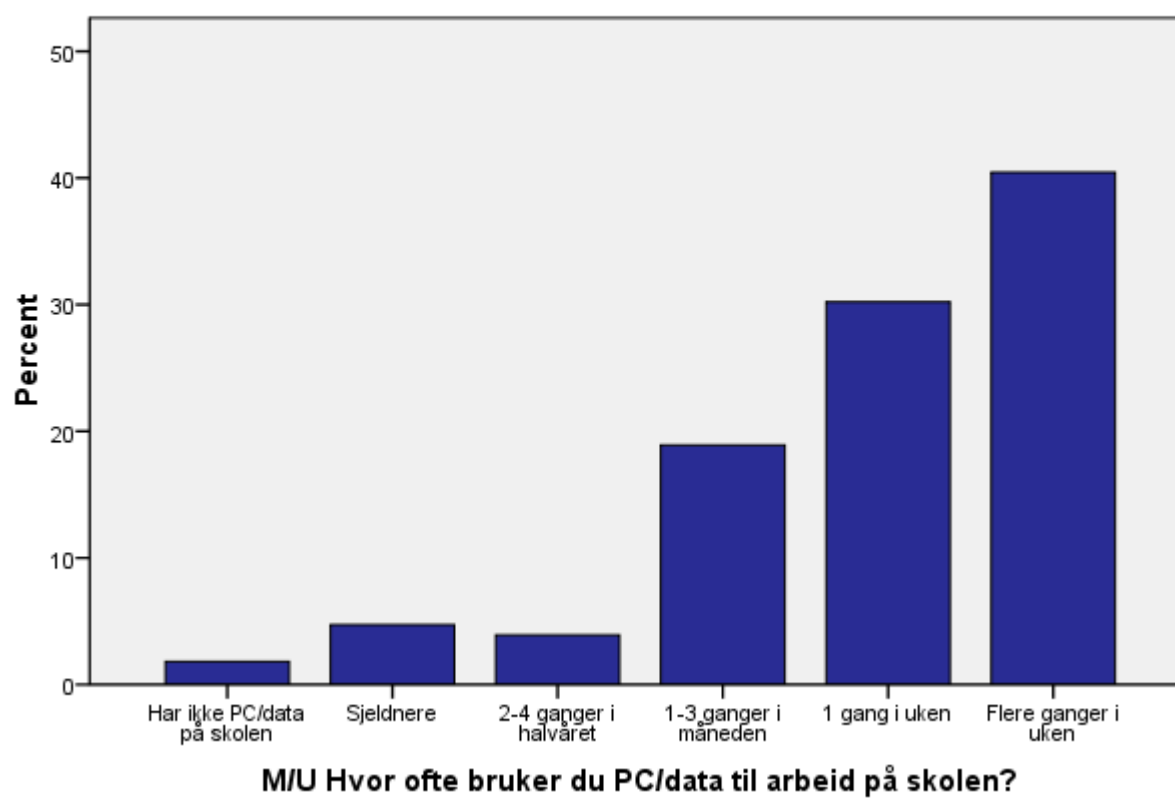


**M/U Hvor fornøyd er du med måten dere arbeider på i de følgende fagene?
Naturfag**

M/U Hvor ofte bruker du PC/data til arbeid på skolen?

		Frekvens	Prosent	Valid Prosent	Kumulativ Prosent
Valid	Har ikke PC/data på skolen	5743	1.8	1.8	1.8
	Sjeldnere	14923	4.7	4.7	6.5
	2-4 ganger i halvåret	12365	3.9	3.9	10.4
	1-3 ganger i måneden	59822	18.7	18.9	29.3
	1 gang i uken	95628	29.9	30.2	59.6
	Flere ganger i uken	128020	40.1	40.4	100.0
	Total	316501	99.0	100.0	
Mangler	Data	3145	1.0		
Total		319646	100.0		

M/U Hvor ofte bruker du PC/data til arbeid på skolen?

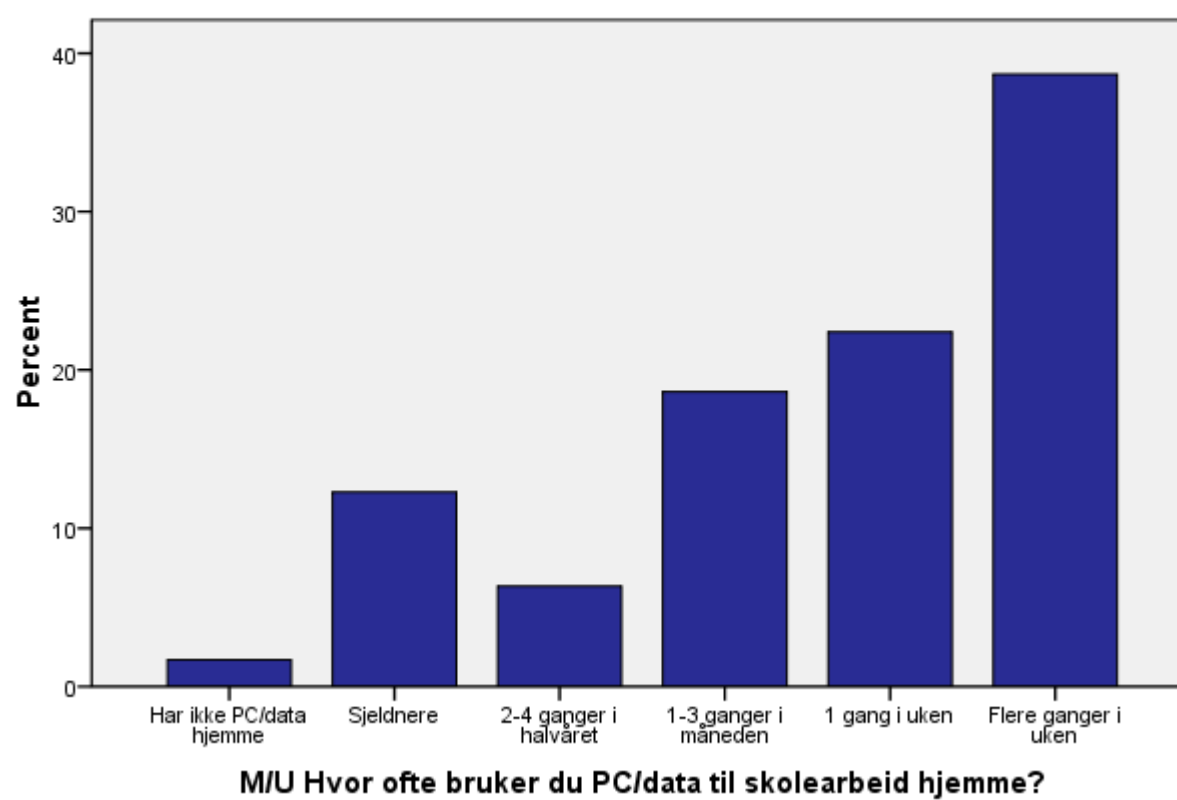


M/U Hvor ofte bruker du PC/data til skolearbeid hjemme?

M/U Hvor ofte bruker du PC/data til skolearbeid hjemme?

		Frekvens	Prosent	Valid Prosent	Kumulativ Prosent
Valid	Har ikke PC/data hjemme	5348	1.7	1.7	1.7
	Sjeldnere	38835	12.1	12.3	14.0
	2-4 ganger i halvåret	20057	6.3	6.3	20.3
	1-3 ganger i måneden	58890	18.4	18.6	38.9
	1 gang i uken	70809	22.2	22.4	61.3
	Flere ganger i uken	122328	38.3	38.7	100.0
	Total	316267	98.9	100.0	
Mangler	Data	3379	1.1		
Total		319646	100.0		

M/U Hvor ofte bruker du PC/data til skolearbeid hjemme?

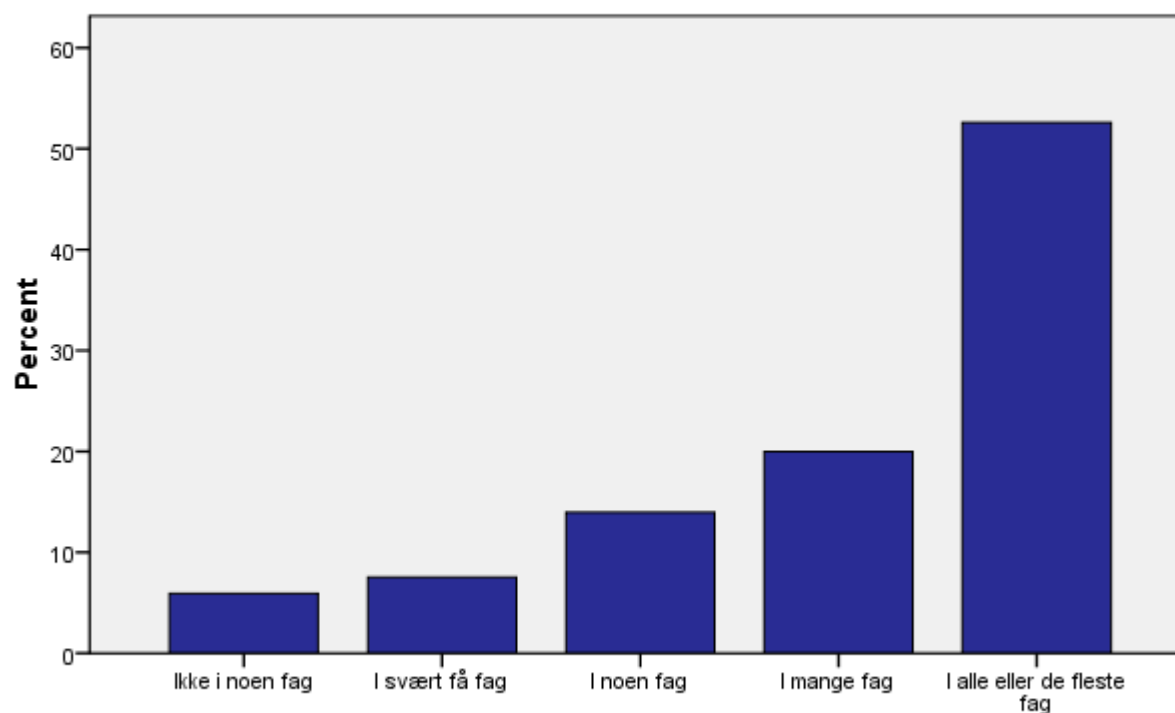


M/U Bruker du skriftlige planer (ukeplan, periodeplan, årsplan) i arbeidet med fagene?

M/U Bruker du skriftlige planer (ukeplan, periodeplan, årsplan) i arbeidet med fagene?

		Frekvens	Prosent	Valid Prosent	Kumulativ Prosent
Valid	Ikke i noen fag	18386	5.8	5.9	5.9
	I svært få fag	23373	7.3	7.5	13.5
	I noen fag	43288	13.5	14.0	27.4
	I mange fag	62002	19.4	20.0	47.4
	I alle eller de fleste fag	163122	51.0	52.6	100.0
	Total	310171	97.0	100.0	
Mangler	Data	9475	3.0		
Total		319646	100.0		

M/U Bruker du skriftlige planer (ukeplan, periodeplan, årsplan) i arbeidet med fagene?

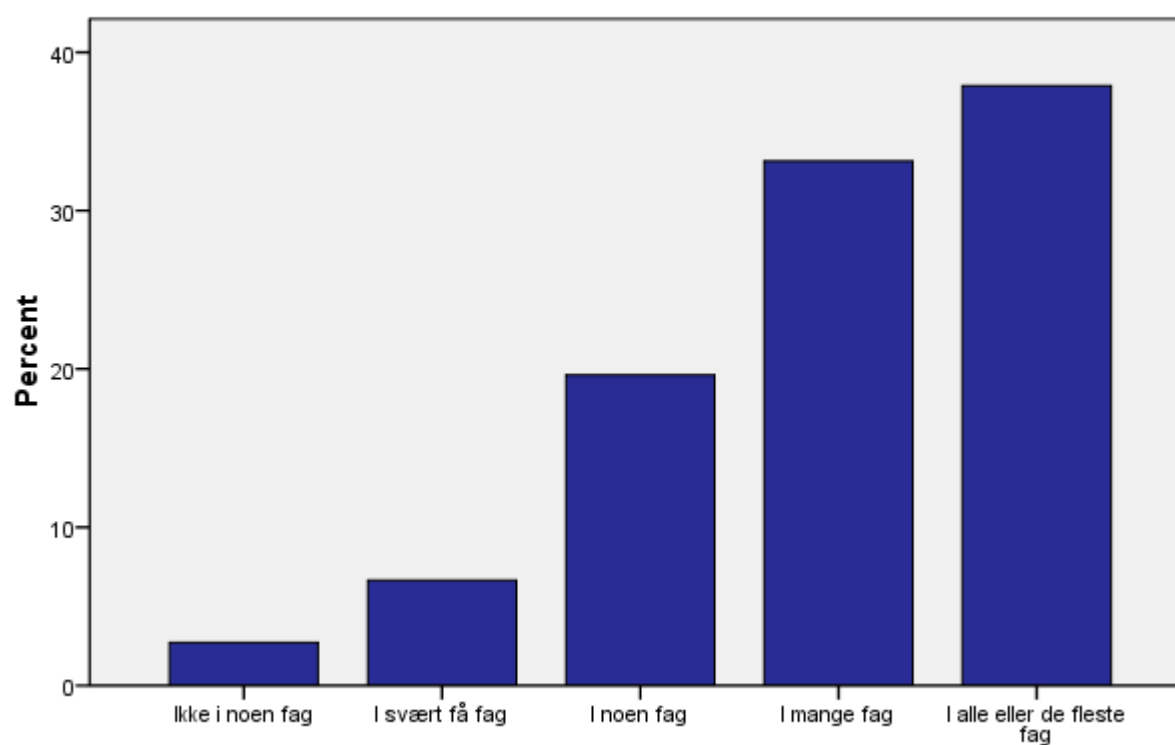


M/U Bruker du skriftlige planer (ukeplan, periodeplan, årsplan) i arbeidet med fagene?

M/U Vet du hva du skal lære i de ulike fagene?

		Frekvens	Prosent	Valid Prosent	Kumulativ Prosent
Valid	Ikke i noen fag	8444	2.6	2.7	2.7
	I svært få fag	20719	6.5	6.7	9.4
	I noen fag	61118	19.1	19.6	29.0
	I mange fag	103211	32.3	33.1	62.1
	I alle eller de fleste fag	118011	36.9	37.9	100.0
Total		311503	97.5	100.0	
Mangler	Data	8143	2.5		
Total		319646	100.0		

M/U Vet du hva du skal lære i de ulike fagene?



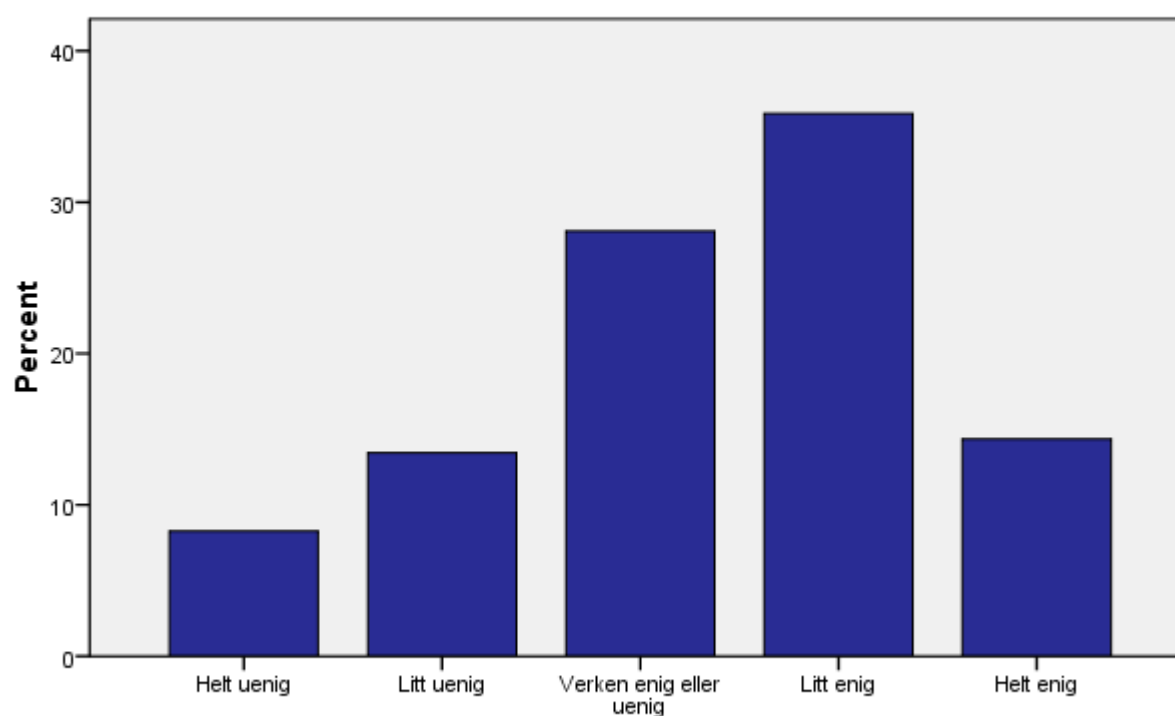
M/U Vet du hva du skal lære i de ulike fagene?

UT Når jeg arbeider med skolefag, starter jeg med å finne ut nøyaktig hva jeg trenger å lære.

UT Når jeg arbeider med skolefag, starter jeg med å finne ut nøyaktig hva jeg trenger å lære.

		Frekvens	Prosent	Valid Prosent	Kumulativ Prosent
Valid	Helt uenig	11731	3.7	8.3	8.3
	Litt uenig	19083	6.0	13.4	21.7
	Verken enig eller uenig	39870	12.5	28.1	49.8
	Litt enig	50904	15.9	35.9	85.7
	Helt enig	20354	6.4	14.3	100.0
	Total	141942	44.4	100.0	
Mangler	Data	177704	55.6		
Total		319646	100.0		

UT Når jeg arbeider med skolefag, starter jeg med å finne ut nøyaktig hva jeg trenger å lære.



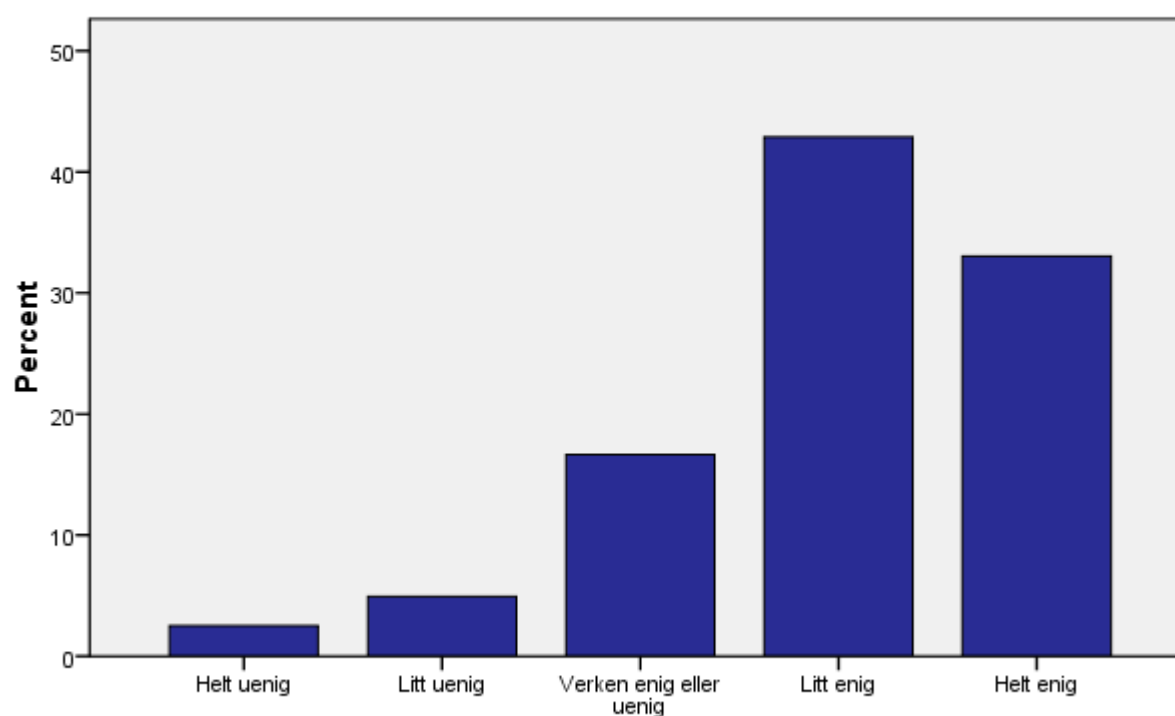
UT Når jeg arbeider med skolefag, starter jeg med å finne ut nøyaktig hva jeg trenger å lære.

UT Når jeg arbeider med skolefag, forsikrer jeg meg om at jeg husker de viktigste tingene

UT Når jeg arbeider med skolefag, forsikrer jeg meg om at jeg husker de viktigste tingene

		Frekvens	Prosent	Valid Prosent	Kumulativ Prosent
Valid	Helt uenig	3553	1.1	2.5	2.5
	Litt uenig	6990	2.2	4.9	7.4
	Verken enig eller uenig	23576	7.4	16.6	24.1
	Litt enig	60748	19.0	42.9	67.0
	Helt enig	46793	14.6	33.0	100.0
	Total	141660	44.3	100.0	
Mangler	Data	177986	55.7		
Total		319646	100.0		

UT Når jeg arbeider med skolefag, forsikrer jeg meg om at jeg husker de viktigste tingene

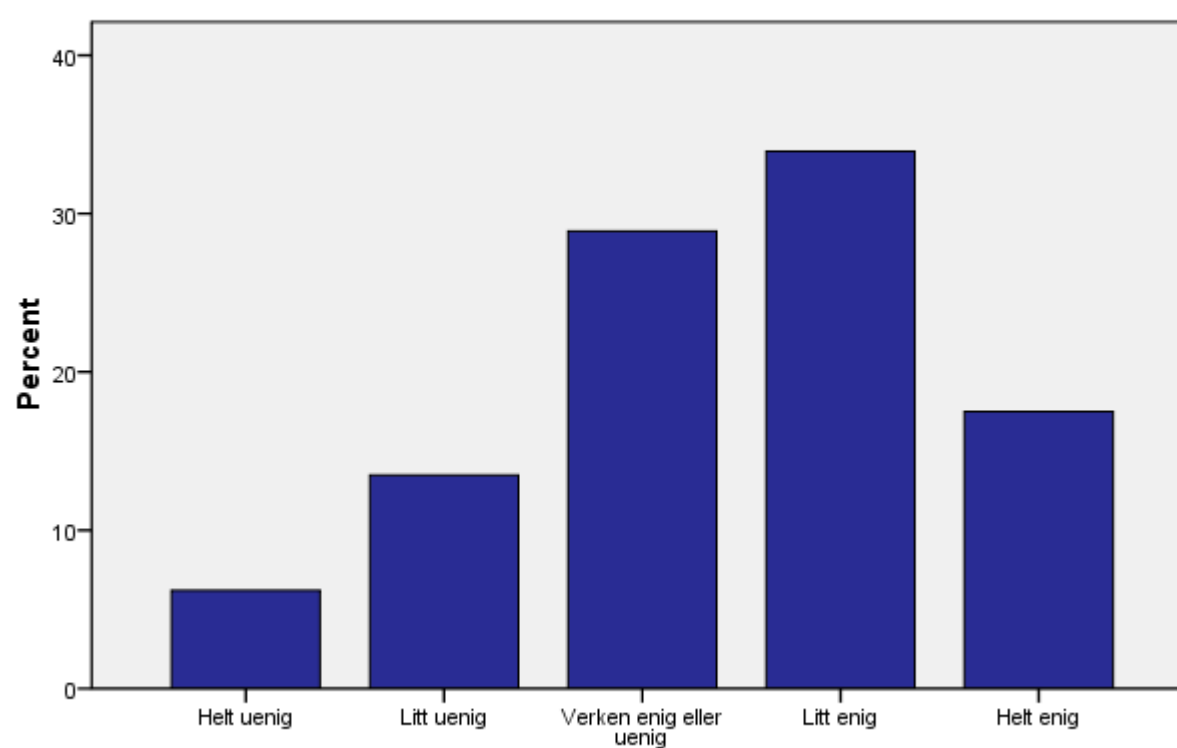


UT Når jeg arbeider med skolefag, forsikrer jeg meg om at jeg husker de viktigste tingene

UT Når jeg arbeider med skolefag, lærer jeg utenat så mye som mulig

		Frekvens	Prosent	Valid Prosent	Kumulativ Prosent
Valid	Helt uenig	8778	2.7	6.2	6.2
	Litt uenig	19095	6.0	13.5	19.7
	Verken enig eller uenig	40910	12.8	28.9	48.6
	Litt enig	48046	15.0	33.9	82.5
	Helt enig	24783	7.8	17.5	100.0
	Total	141612	44.3	100.0	
Mangler	Data	178034	55.7		
Total		319646	100.0		

UT Når jeg arbeider med skolefag, lærer jeg utenat så mye som mulig



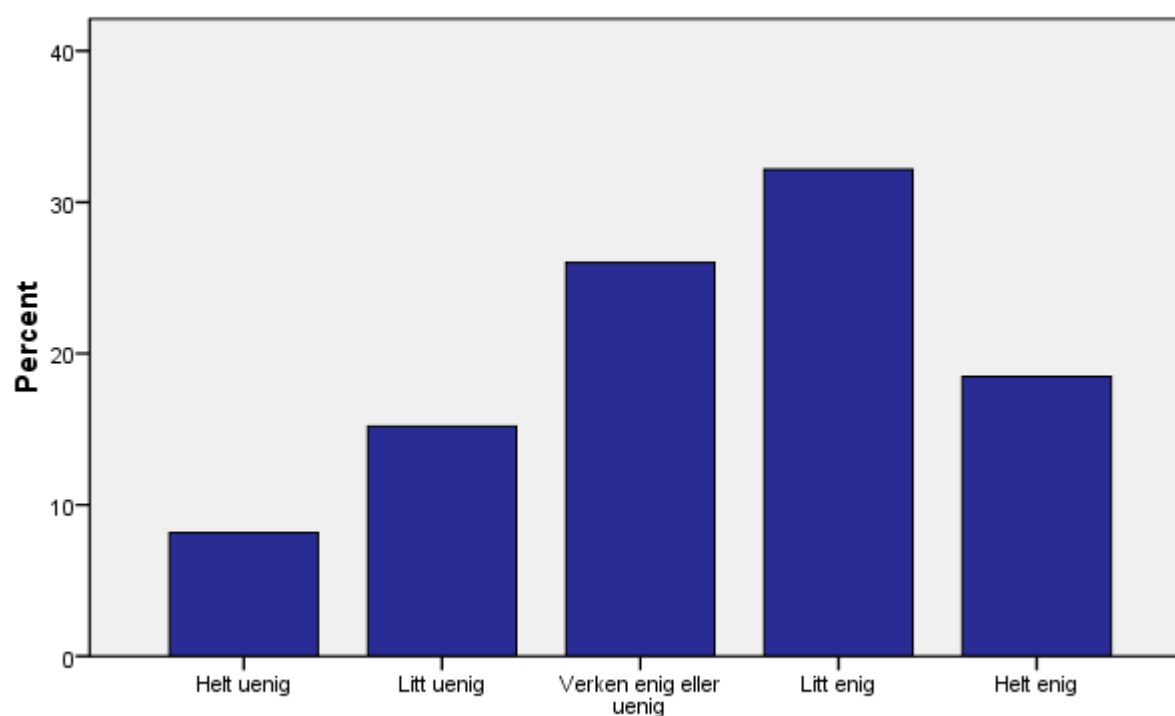
UT Når jeg arbeider med skolefag, lærer jeg utenat så mye som mulig

UT Når jeg arbeider med skolefag, øver jeg meg med å gjenta stoffet om og om igjen for meg selv

UT Når jeg arbeider med skolefag, øver jeg meg med å gjenta stoffet om og om igjen for meg selv

		Frekvens	Prosent	Valid Prosent	Kumulativ Prosent
Valid	Helt uenig	11541	3.6	8.2	8.2
	Litt uenig	21505	6.7	15.2	23.3
	Verken enig eller uenig	36810	11.5	26.0	49.4
	Litt enig	45527	14.2	32.2	81.5
	Helt enig	26158	8.2	18.5	100.0
	Total	141541	44.3	100.0	
Mangler	Data	178105	55.7		
Total		319646	100.0		

UT Når jeg arbeider med skolefag, øver jeg meg med å gjenta stoffet om og om igjen for meg selv



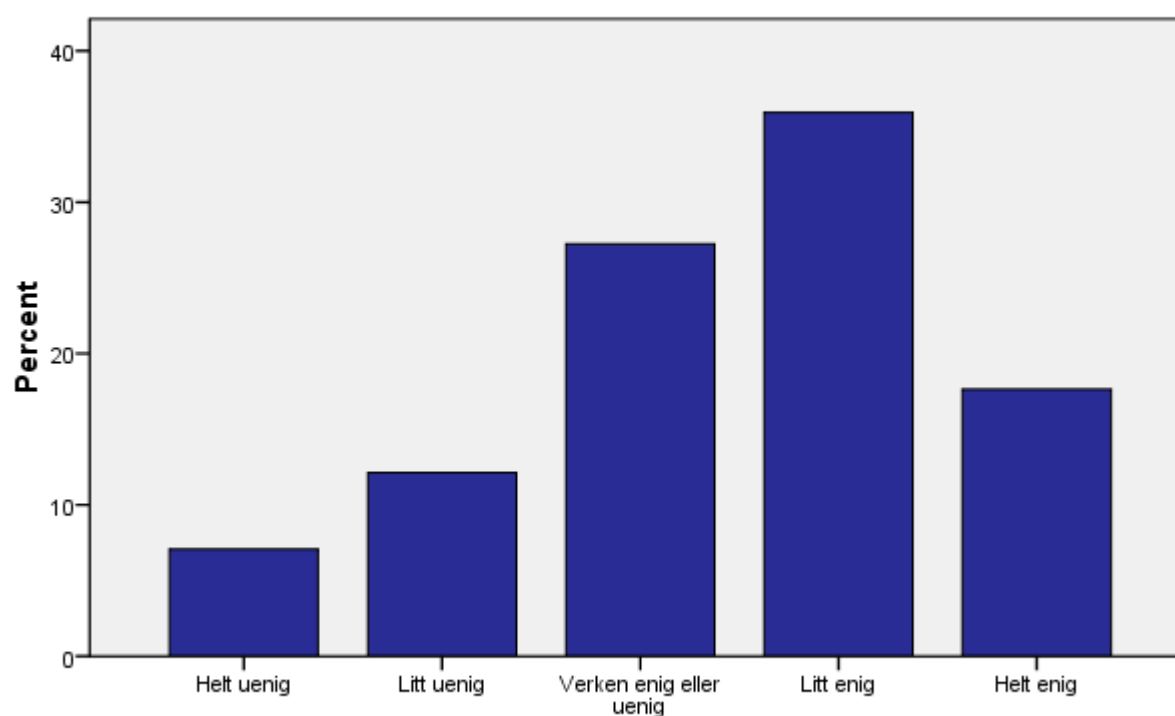
UT Når jeg arbeider med skolefag, øver jeg meg med å gjenta stoffet om og om igjen for meg selv

UT Når jeg arbeider med skolefag, forsøker jeg å knytte det nye stoffet til ting som jeg har lært i andre fag

UT Når jeg arbeider med skolefag, forsøker jeg å knytte det nye stoffet til ting som jeg har lært i andre fag

		Frekvens	Prosent	Valid Prosent	Kumulativ Prosent
Valid	Helt uenig	9991	3.1	7.1	7.1
	Litt uenig	17146	5.4	12.1	19.2
	Verken enig eller uenig	38532	12.1	27.3	46.4
	Litt enig	50793	15.9	35.9	82.4
	Helt enig	24937	7.8	17.6	100.0
	Total	141399	44.2	100.0	
Mangler	Data	178247	55.8		
Total		319646	100.0		

UT Når jeg arbeider med skolefag, forsøker jeg å knytte det nye stoffet til ting som jeg har lært i andre fag



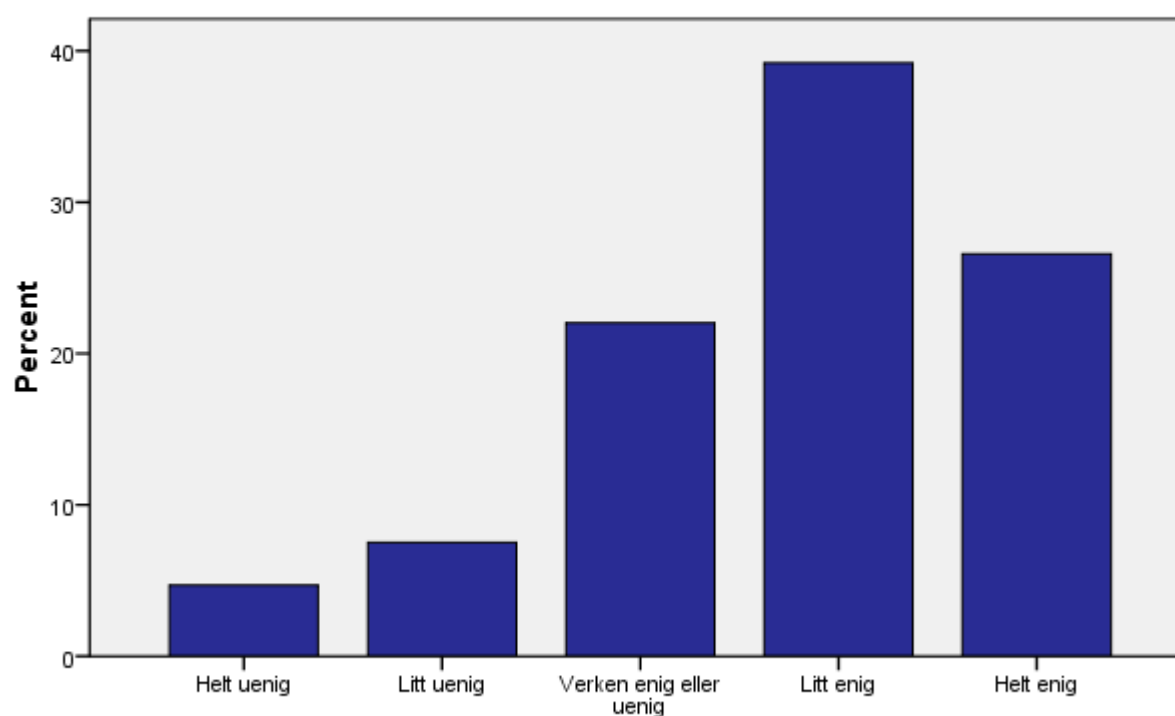
UT Når jeg arbeider med skolefag, forsøker jeg å knytte det nye stoffet til ting som jeg har lært i andre fag

UT Når jeg arbeider med skolefag, forsøker jeg å forstå stoffet bedre ved å knytte det til noe jeg kan fra før

UT Når jeg arbeider med skolefag, forsøker jeg å forstå stoffet bedre ved å knytte det til noe jeg kan fra før

		Frekvens	Prosent	Valid Prosent	Kumulativ Prosent
Valid	Helt uenig	6621	2.1	4.7	4.7
	Litt uenig	10630	3.3	7.5	12.2
	Verken enig eller uenig	31101	9.7	22.0	34.2
	Litt enig	55373	17.3	39.2	73.4
	Helt enig	37548	11.7	26.6	100.0
	Total	141273	44.2	100.0	
Mangler	Data	178373	55.8		
Total		319646	100.0		

UT Når jeg arbeider med skolefag, forsøker jeg å forstå stoffet bedre ved å knytte det til noe jeg kan fra før



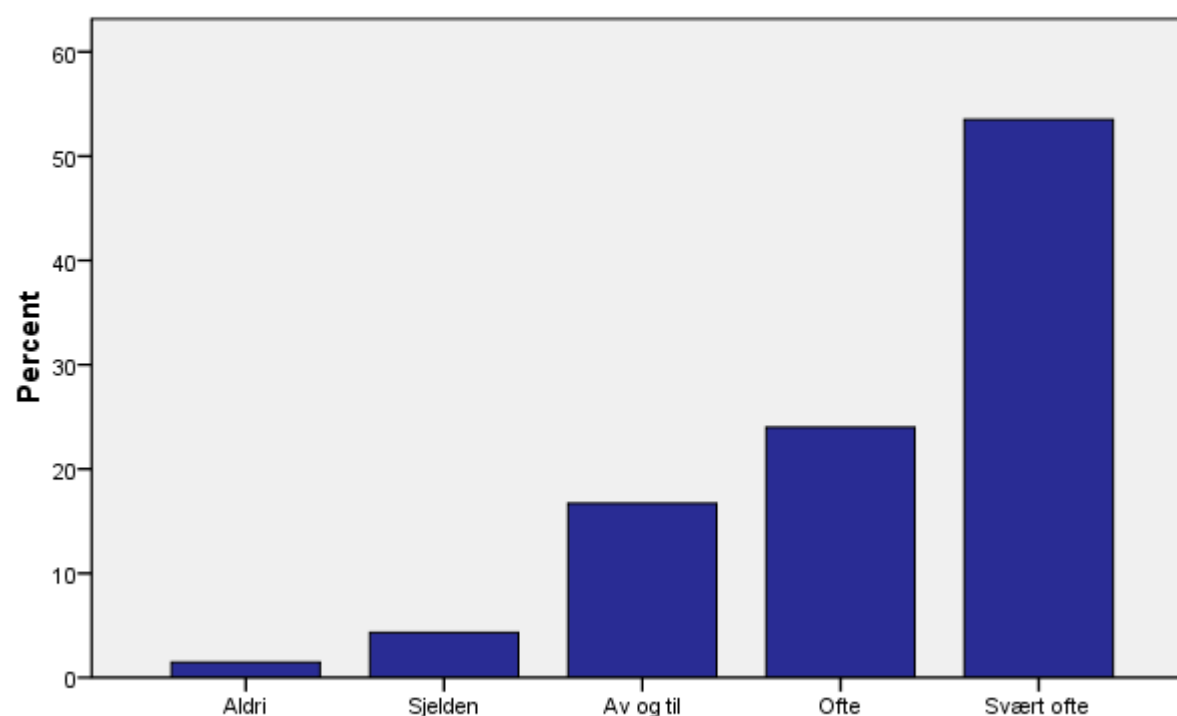
UT Når jeg arbeider med skolefag, forsøker jeg å forstå stoffet bedre ved å knytte det til noe jeg kan fra før

UT Er det mulig for deg å bruke disse hjelpemidlene på skolen når du trenger dem? PC/data/Internett

UT Er det mulig for deg å bruke disse hjelpemidlene på skolen når du trenger dem? PC/data/Internett

		Frekvens	Prosent	Valid Prosent	Kumulativ Prosent
Valid	Aldri	2063	.6	1.5	1.5
	Sjelden	6151	1.9	4.3	5.8
	Av og til	23747	7.4	16.7	22.5
	Ofte	34091	10.7	24.0	46.5
	Svært ofte	76067	23.8	53.5	100.0
	Total	142119	44.5	100.0	
Mangler	Data	177527	55.5		
Total		319646	100.0		

UT Er det mulig for deg å bruke disse hjelpemidlene på skolen når du trenger dem? PC/data/Internett



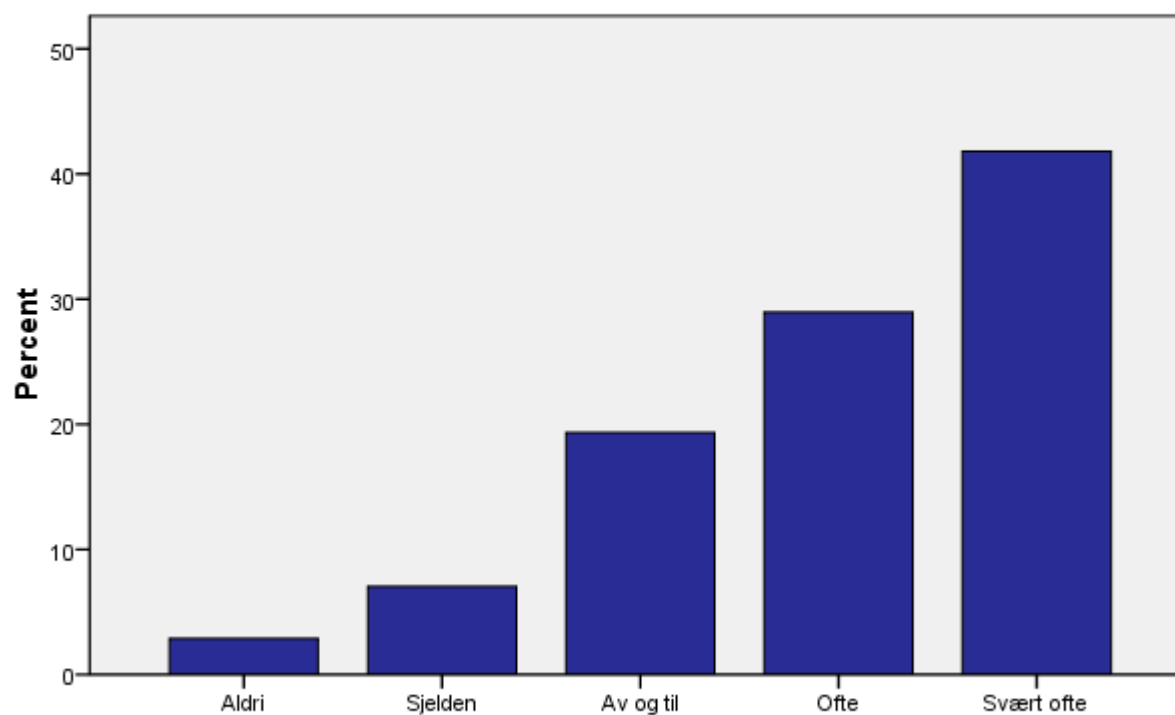
UT Er det mulig for deg å bruke disse hjelpemidlene på skolen når du trenger dem? PC/data/Internett

UT Er det mulig for deg å bruke disse hjelpemidlene på skolen når du trenger dem? Oppslagsverk (leksikon, ordbøker og lignende)

UT Er det mulig for deg å bruke disse hjelpemidlene på skolen når du trenger dem? Oppslagsverk (leksikon, ordbøker og lignende)

		Frekvens	Prosent	Valid Prosent	Kumulativ Prosent
Valid	Aldri	4067	1.3	2.9	2.9
	Sjelden	9966	3.1	7.0	9.9
	Av og til	27393	8.6	19.3	29.2
	Ofte	41046	12.8	29.0	58.2
	Svært ofte	59257	18.5	41.8	100.0
	Total	141729	44.3	100.0	
Mangler	Data	177917	55.7		
Total		319646	100.0		

UT Er det mulig for deg å bruke disse hjelpemidlene på skolen når du trenger dem? Oppslagsverk (leksikon, ordbøker og lignende)



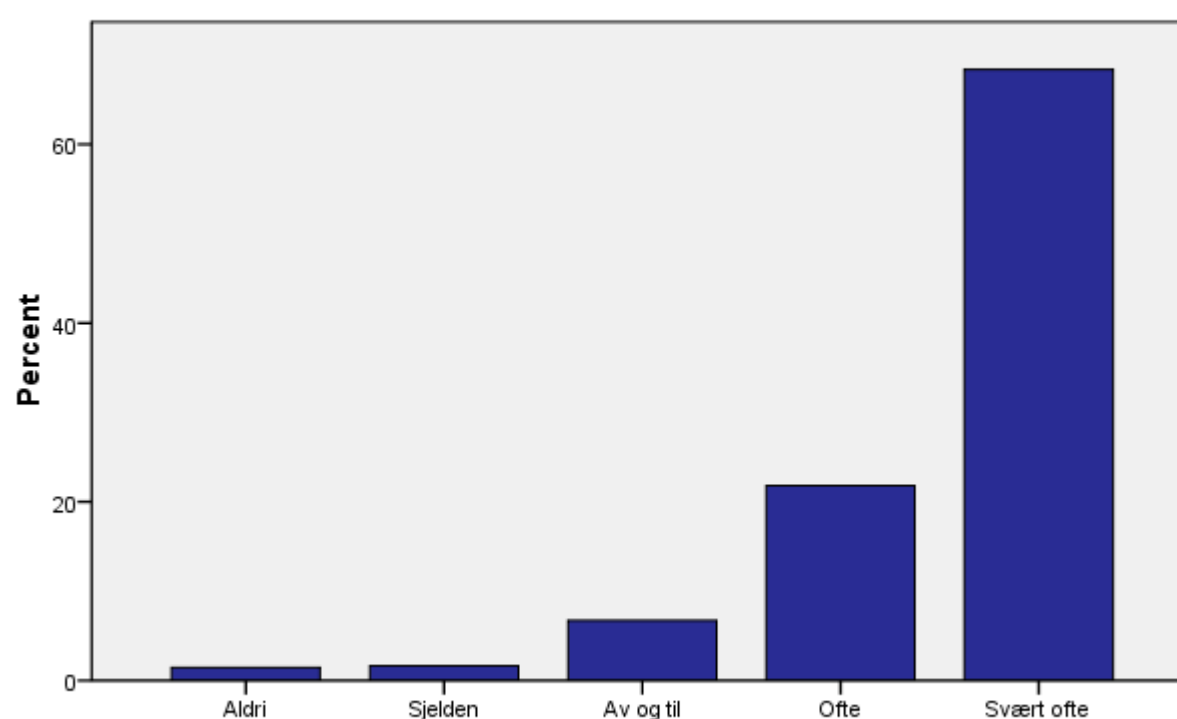
UT Er det mulig for deg å bruke disse hjelpemidlene på skolen når du trenger dem? Oppslagsverk (leksikon, ordbøker og lignende)

UT Er det mulig for deg å bruke disse hjelpemidlene på skolen når du trenger dem? Lærebøker

UT Er det mulig for deg å bruke disse hjelpemidlene på skolen når du trenger dem? Lærebøker

		Frekvens	Prosent	Valid Prosent	Kumulativ Prosent
Valid	Aldri	2069	.6	1.5	1.5
	Sjelden	2333	.7	1.6	3.1
	Av og til	9538	3.0	6.7	9.8
	Ofte	30936	9.7	21.8	31.6
	Svært ofte	96933	30.3	68.4	100.0
	Total	141809	44.4	100.0	
Mangler	Data	177837	55.6		
Total		319646	100.0		

UT Er det mulig for deg å bruke disse hjelpemidlene på skolen når du trenger dem? Lærebøker



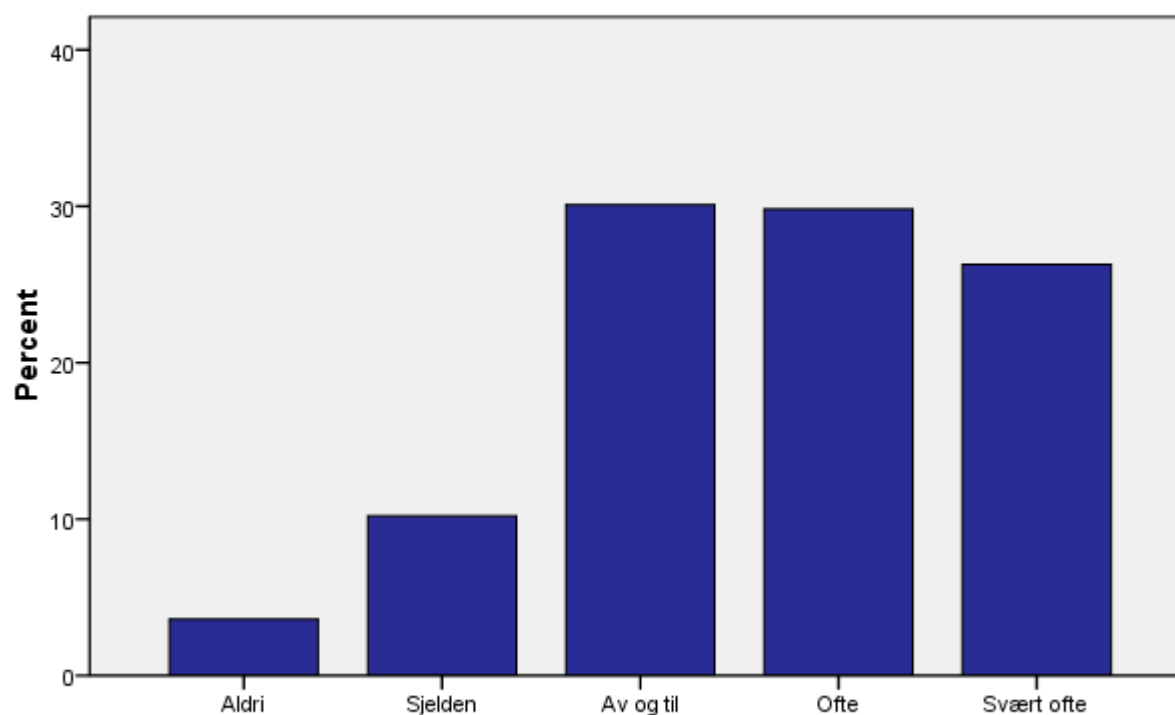
UT Er det mulig for deg å bruke disse hjelpemidlene på skolen når du trenger dem? Lærebøker

UT Er det mulig for deg å bruke disse hjelpemidlene på skolen når du trenger dem? Andre læremidler/materiell/utstyr

UT Er det mulig for deg å bruke disse hjelpemidlene på skolen når du trenger dem? Andre læremidler/materiell/utstyr

		Frekvens	Prosent	Valid Prosent	Kumulativ Prosent
Valid	Aldri	5073	1.6	3.6	3.6
	Sjelden	14422	4.5	10.2	13.8
	Av og til	42503	13.3	30.1	43.9
	Ofte	42112	13.2	29.8	73.7
	Svært ofte	37128	11.6	26.3	100.0
	Total	141238	44.2	100.0	
Mangler	Data	178408	55.8		
Total		319646	100.0		

UT Er det mulig for deg å bruke disse hjelpemidlene på skolen når du trenger dem? Andre læremidler/materiell/utstyr



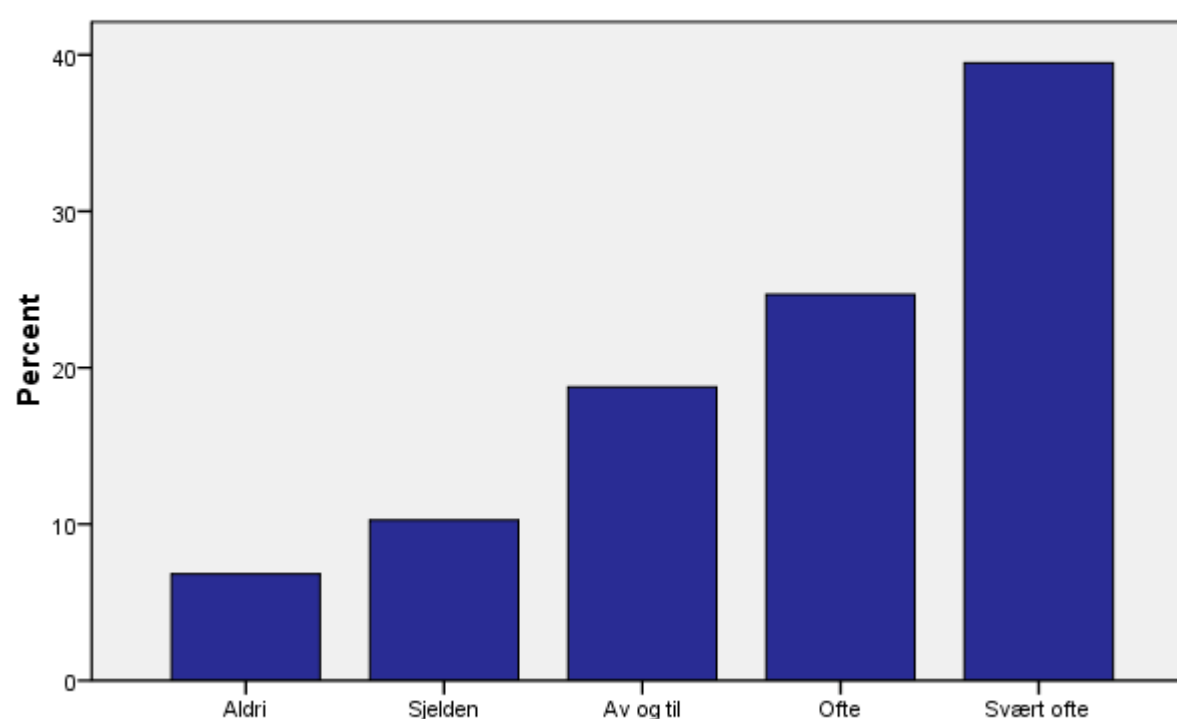
UT Er det mulig for deg å bruke disse hjelpemidlene på skolen når du trenger dem? Andre læremidler/materiell/utstyr

UT Er det mulig for deg å bruke disse hjelpemidlene på skolen når du trenger dem? Skolebibliotek

UT Er det mulig for deg å bruke disse hjelpemidlene på skolen når du trenger dem? Skolebibliotek

		Frekvens	Prosent	Valid Prosent	Kumulativ Prosent
Valid	Aldri	9668	3.0	6.8	6.8
	Sjelden	14540	4.5	10.3	17.1
	Av og til	26602	8.3	18.8	35.8
	Ofte	34984	10.9	24.7	60.5
	Svært ofte	55959	17.5	39.5	100.0
	Total	141753	44.3	100.0	
Mangler	Data	177893	55.7		
Total		319646	100.0		

UT Er det mulig for deg å bruke disse hjelpemidlene på skolen når du trenger dem? Skolebibliotek



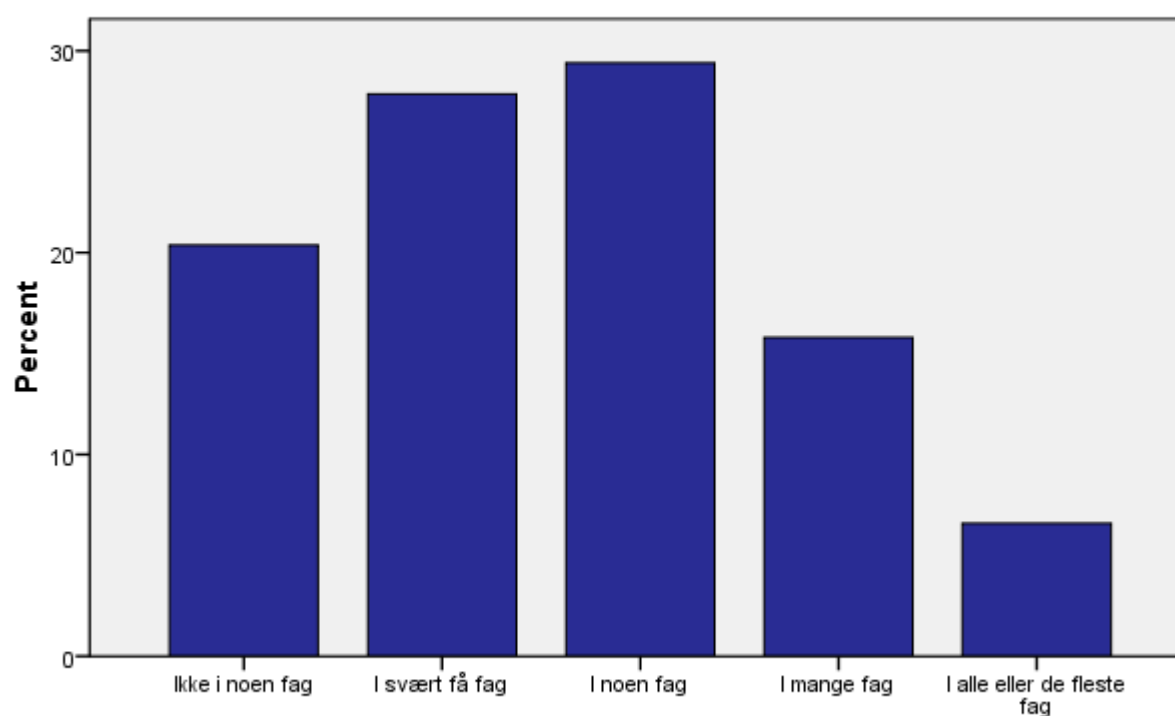
UT Er det mulig for deg å bruke disse hjelpemidlene på skolen når du trenger dem? Skolebibliotek

U Får du være med på å bestemme hva det skal legges vekt på når arbeidet ditt skal vurderes?

U Får du være med på å bestemme hva det skal legges vekt på når arbeidet ditt skal vurderes?

		Frekvens	Prosent	Valid Prosent	Kumulativ Prosent
Valid	Ikke i noen fag	41600	13.0	20.4	20.4
	I svært få fag	56913	17.8	27.9	48.2
	I noen fag	60050	18.8	29.4	77.6
	I mange fag	32270	10.1	15.8	93.4
	I alle eller de fleste fag	13437	4.2	6.6	100.0
Total		204270	63.9	100.0	
Mangler	Data	115376	36.1		
Total		319646	100.0		

U Får du være med på å bestemme hva det skal legges vekt på når arbeidet ditt skal vurderes?



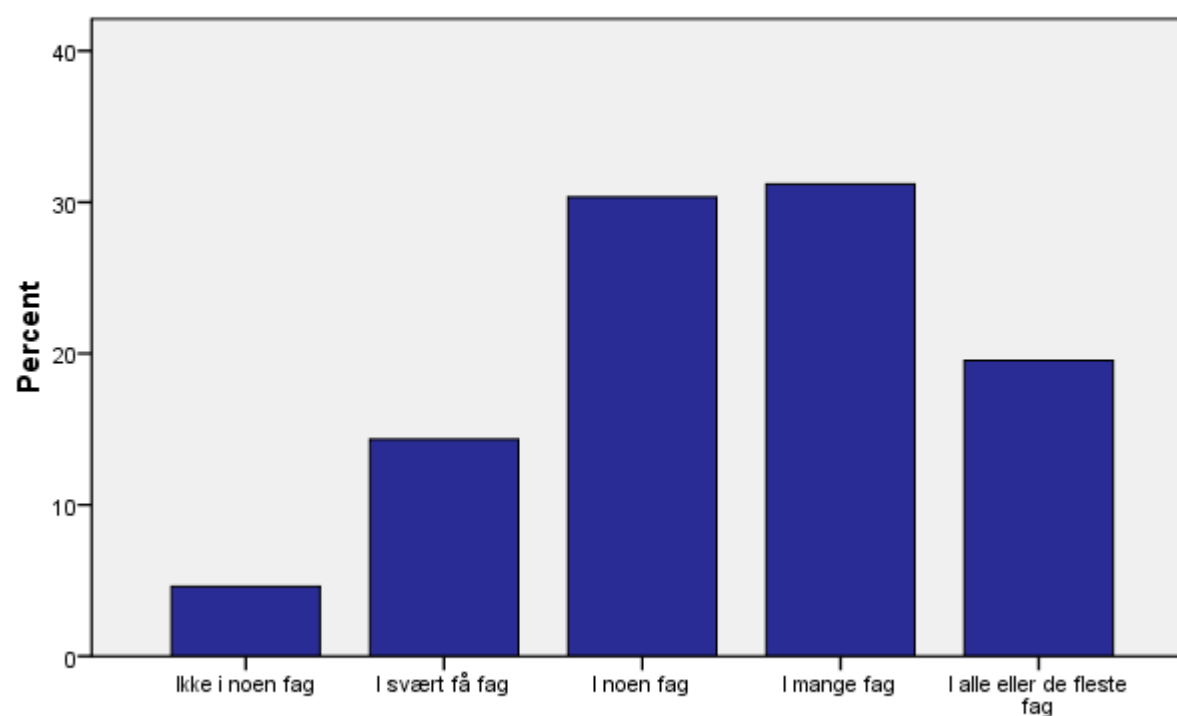
U Får du være med på å bestemme hva det skal legges vekt på når arbeidet ditt skal vurderes?

U Har læreren snakket om hva som kreves for å oppnå de ulike karakterene?

U Har læreren snakket om hva som kreves for å oppnå de ulike karakterene?

		Frekvens	Prosent	Valid Prosent	Kumulativ Prosent
Valid	Ikke i noen fag	9296	2.9	4.6	4.6
	I svært få fag	28952	9.1	14.3	18.9
	I noen fag	61316	19.2	30.3	49.3
	I mange fag	63038	19.7	31.2	80.5
	I alle eller de fleste fag	39502	12.4	19.5	100.0
Total		202104	63.2	100.0	
Mangler	Data	117542	36.8		
Total		319646	100.0		

U Har læreren snakket om hva som kreves for å oppnå de ulike karakterene?



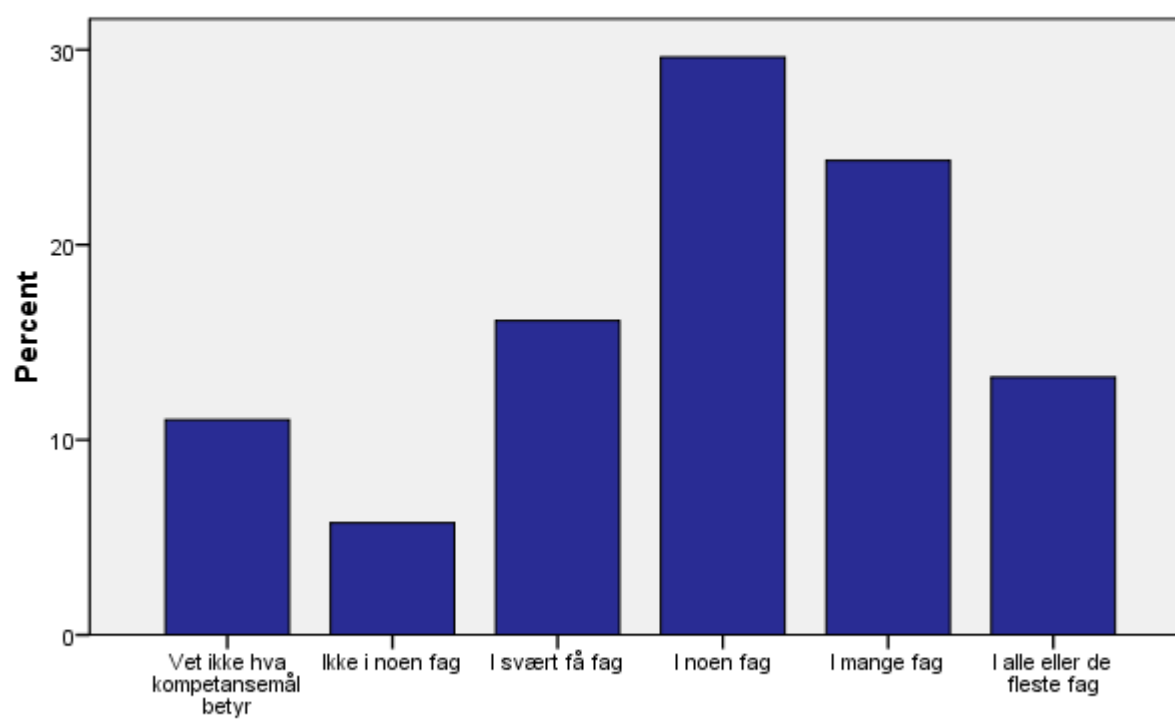
U Har læreren snakket om hva som kreves for å oppnå de ulike karakterene?

U Vet du hva som kreves for å oppnå de ulike kompetansemålene? (Kompetansemålene står i læreplanen)

U Vet du hva som kreves for å oppnå de ulike kompetansemålene? (Kompetansemålene står i læreplanen)

		Frekvens	Prosent	Valid Prosent	Kumulativ Prosent
Valid	Vet ikke hva kompetansemål betyr	22565	7.1	11.0	11.0
	Ikke i noen fag	11735	3.7	5.7	16.8
	I svært få fag	32943	10.3	16.1	32.9
	I noen fag	60587	19.0	29.6	62.5
	I mange fag	49745	15.6	24.3	86.8
	I alle eller de fleste fag	27031	8.5	13.2	100.0
	Total	204606	64.0	100.0	
Mangler	Data	115040	36.0		
Total		319646	100.0		

U Vet du hva som kreves for å oppnå de ulike kompetansemålene? (Kompetansemålene står i læreplanen)



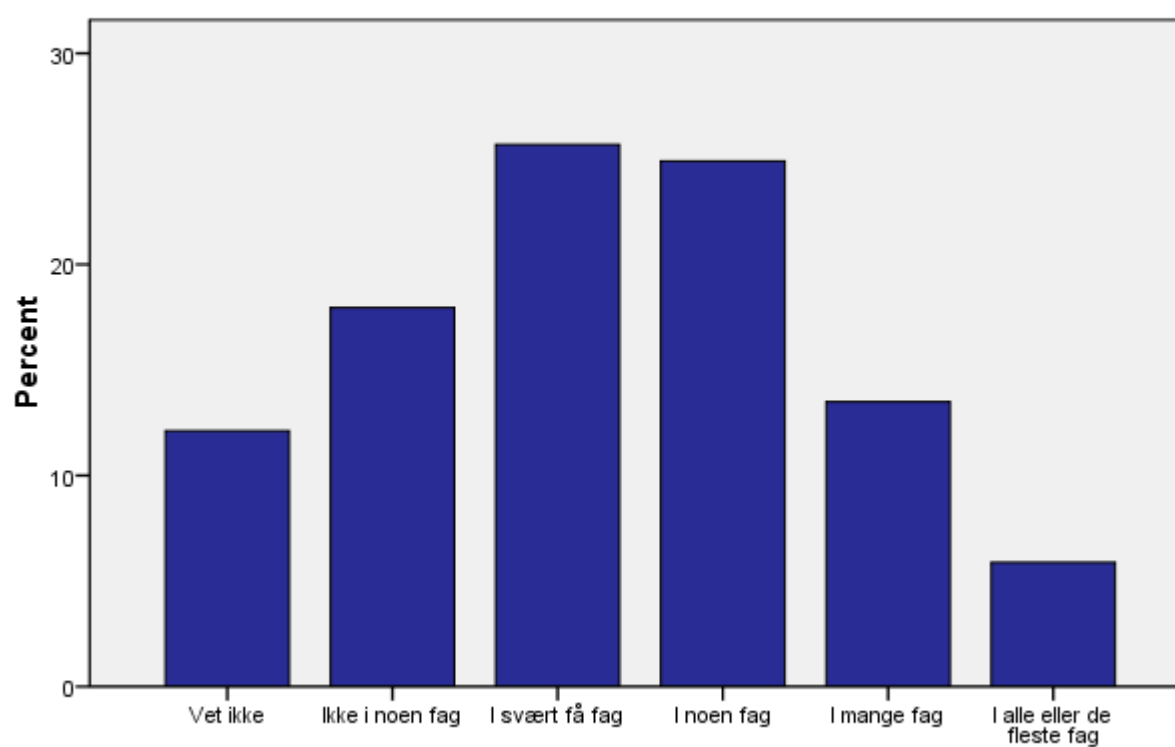
U Vet du hva som kreves for å oppnå de ulike kompetansemålene? (Kompetansemålene står i læreplanen)

U I hvor mange fag er du med på å sette dine egne læringsmål?

U I hvor mange fag er du med på å sette dine egne læringsmål?

		Frekvens	Prosent	Valid Prosent	Kumulativ Prosent
Valid	Vet ikke	24833	7.8	12.1	12.1
	Ikke i noen fag	36793	11.5	17.9	30.1
	I svært få fag	52626	16.5	25.7	55.7
	I noen fag	51040	16.0	24.9	80.6
	I mange fag	27646	8.6	13.5	94.1
	I alle eller de fleste fag	12055	3.8	5.9	100.0
	Total	204993	64.1	100.0	
Mangler	Data	114653	35.9		
Total		319646	100.0		

U I hvor mange fag er du med på å sette dine egne læringsmål?



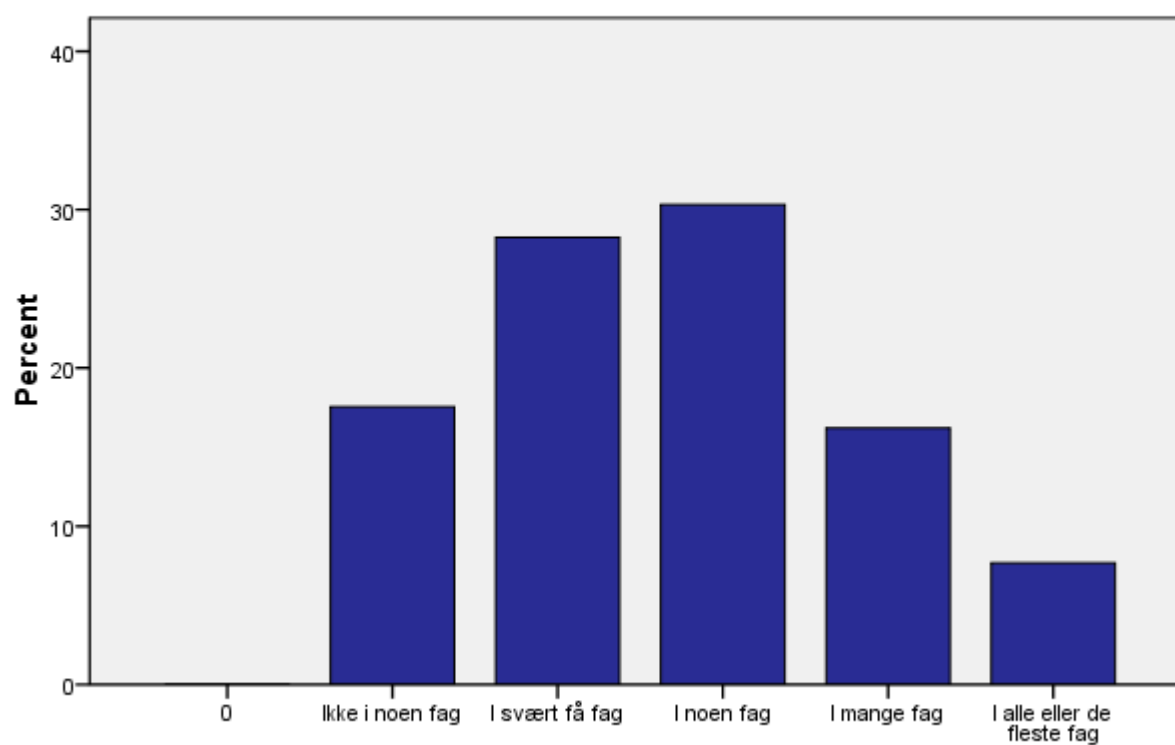
U I hvor mange fag er du med på å sette dine egne læringsmål?

U Spør lærerne hvordan du selv vurderer ditt eget skolearbeid?

U Spør lærerne hvordan du selv vurderer ditt eget skolearbeid?

		Frekvens	Prosent	Valid Prosent	Kumulativ Prosent
Valid	0	3	.0	.0	.0
	Ikke i noen fag	35931	11.2	17.6	17.6
	I svært få fag	57811	18.1	28.2	45.8
	I noen fag	62063	19.4	30.3	76.1
	I mange fag	33176	10.4	16.2	92.3
	I alle eller de fleste fag	15737	4.9	7.7	100.0
	Total	204721	64.0	100.0	
Mangler	Data	114925	36.0		
Total		319646	100.0		

U Spør lærerne hvordan du selv vurderer ditt eget skolearbeid?

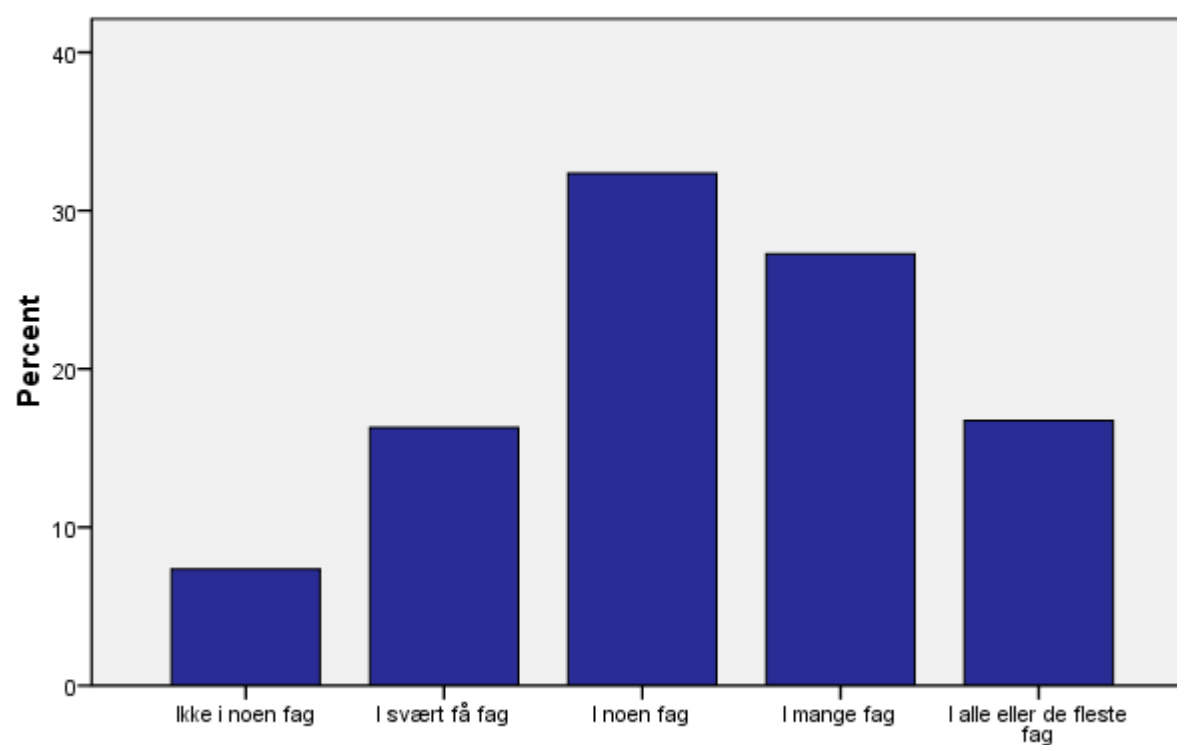


U Spør lærerne hvordan du selv vurderer ditt eget skolearbeid?

M Spør lærerne deg hva du selv synes om skolearbeidet ditt?

		Frekvens	Prosent	Valid Prosent	Kumulativ Prosent
Valid	Ikke i noen fag	8108	2.5	7.4	7.4
	I svært få fag	17970	5.6	16.3	23.6
	I noen fag	35688	11.2	32.4	56.0
	I mange fag	30065	9.4	27.3	83.3
	I alle eller de fleste fag	18456	5.8	16.7	100.0
Total		110287	34.5	100.0	
Mangler	Data	209359	65.5		
Total		319646	100.0		

M Spør lærerne deg hva du selv synes om skolearbeidet ditt?

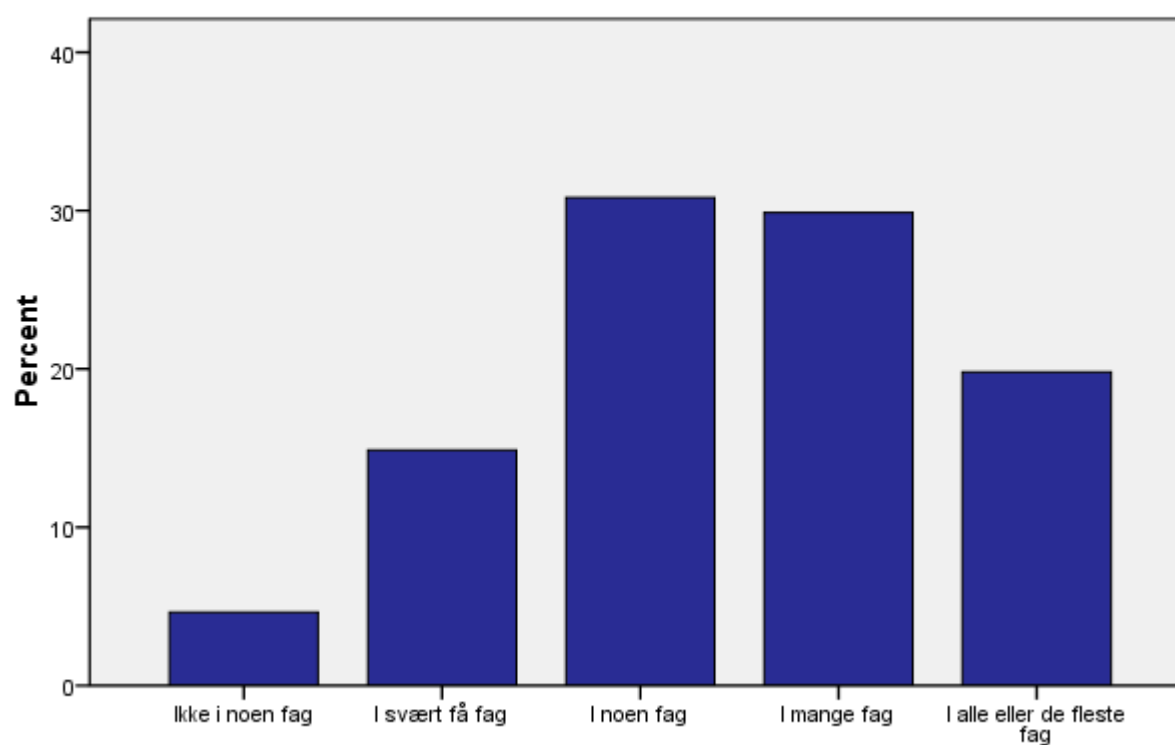


M Spør lærerne deg hva du selv synes om skolearbeidet ditt?

M/U Forteller lærerne deg hva du bør gjøre for at du skal bli bedre i fagene?

		Frekvens	Prosent	Valid Prosent	Kumulativ Prosent
Valid	Ikke i noen fag	14570	4.6	4.6	4.6
	I svært få fag	46877	14.7	14.9	19.5
	I noen fag	97148	30.4	30.8	50.3
	I mange fag	94127	29.4	29.9	80.2
	I alle eller de fleste fag	62432	19.5	19.8	100.0
Total		315154	98.6	100.0	
Mangler	Data	4492	1.4		
Total		319646	100.0		

M/U Forteller lærerne deg hva du bør gjøre for at du skal bli bedre i fagene?



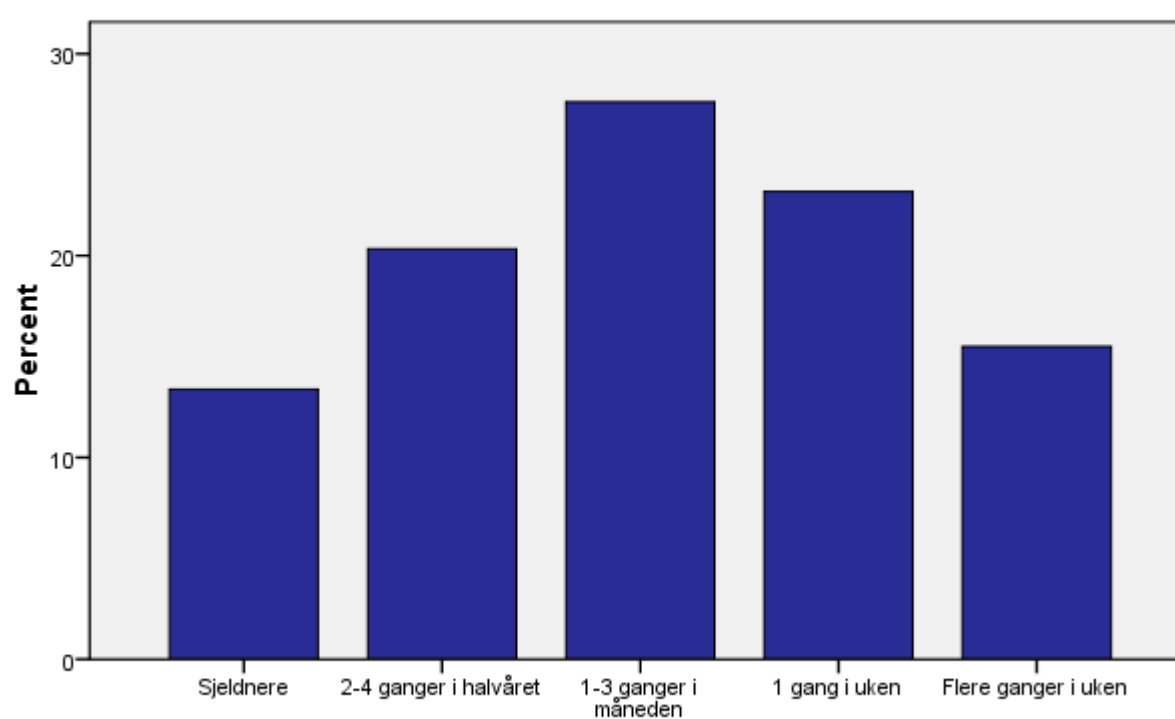
M/U Forteller lærerne deg hva du bør gjøre for at du skal bli bedre i fagene?

M/U Hvor ofte forteller lærerne deg hva du bør gjøre for at du skal bli bedre i fagene?

M/U Hvor ofte forteller lærerne deg hva du bør gjøre for at du skal bli bedre i fagene?

		Frekvens	Prosent	Valid Prosent	Kumulativ Prosent
Valid	Sjeldnere	42033	13.1	13.4	13.4
	2-4 ganger i halvåret	63922	20.0	20.3	33.7
	1-3 ganger i måneden	86798	27.2	27.6	61.3
	1 gang i uken	72851	22.8	23.2	84.5
	Flere ganger i uken	48708	15.2	15.5	100.0
	Total	314312	98.3	100.0	
Mangler	Data	5334	1.7		
Total		319646	100.0		

M/U Hvor ofte forteller lærerne deg hva du bør gjøre for at du skal bli bedre i fagene?



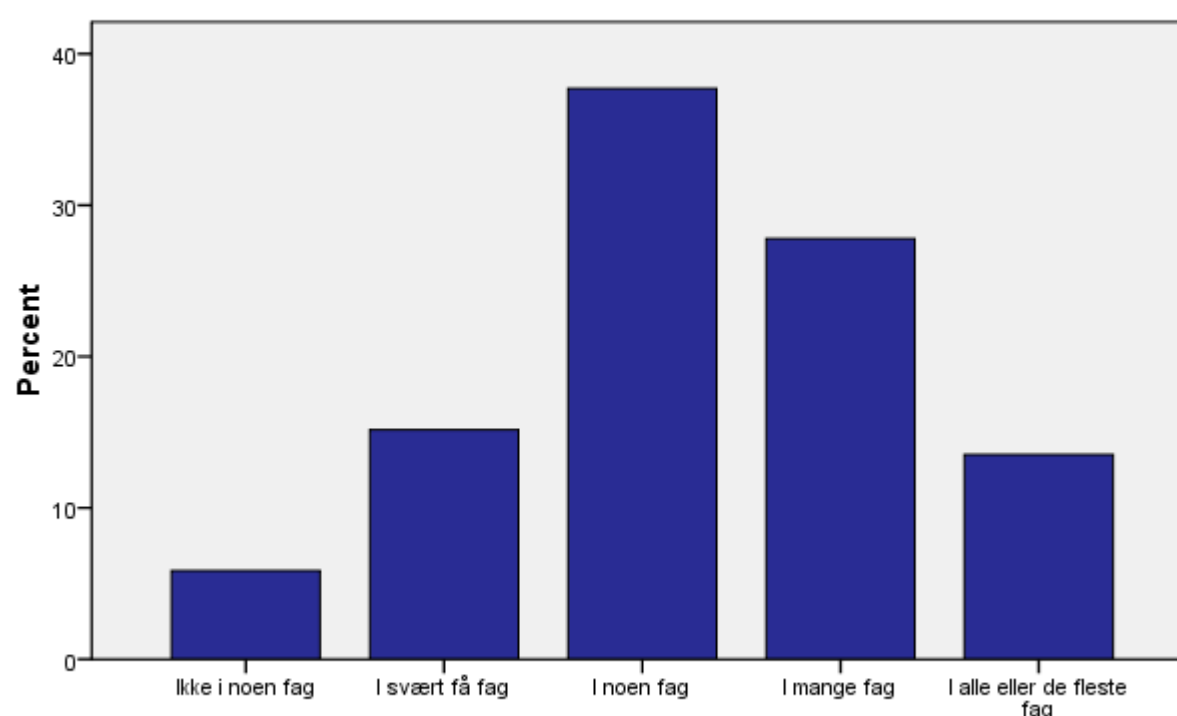
M/U Hvor ofte forteller lærerne deg hva du bør gjøre for at du skal bli bedre i fagene?

U Gjør tilbakemeldingene du får underveis i undervisningen/opplæringen at du blir bedre i fagene?

U Gjør tilbakemeldingene du får underveis i undervisningen/opplæringen at du blir bedre i fagene?

		Frekvens	Prosent	Valid Prosent	Kumulativ Prosent
Valid	Ikke i noen fag	11906	3.7	5.8	5.8
	I svært få fag	30855	9.7	15.2	21.0
	I noen fag	76795	24.0	37.7	58.7
	I mange fag	56585	17.7	27.8	86.5
	I alle eller de fleste fag	27522	8.6	13.5	100.0
Total		203663	63.7	100.0	
Mangler	Data	115983	36.3		
Total		319646	100.0		

U Gjør tilbakemeldingene du får underveis i undervisningen/opplæringen at du blir bedre i fagene?



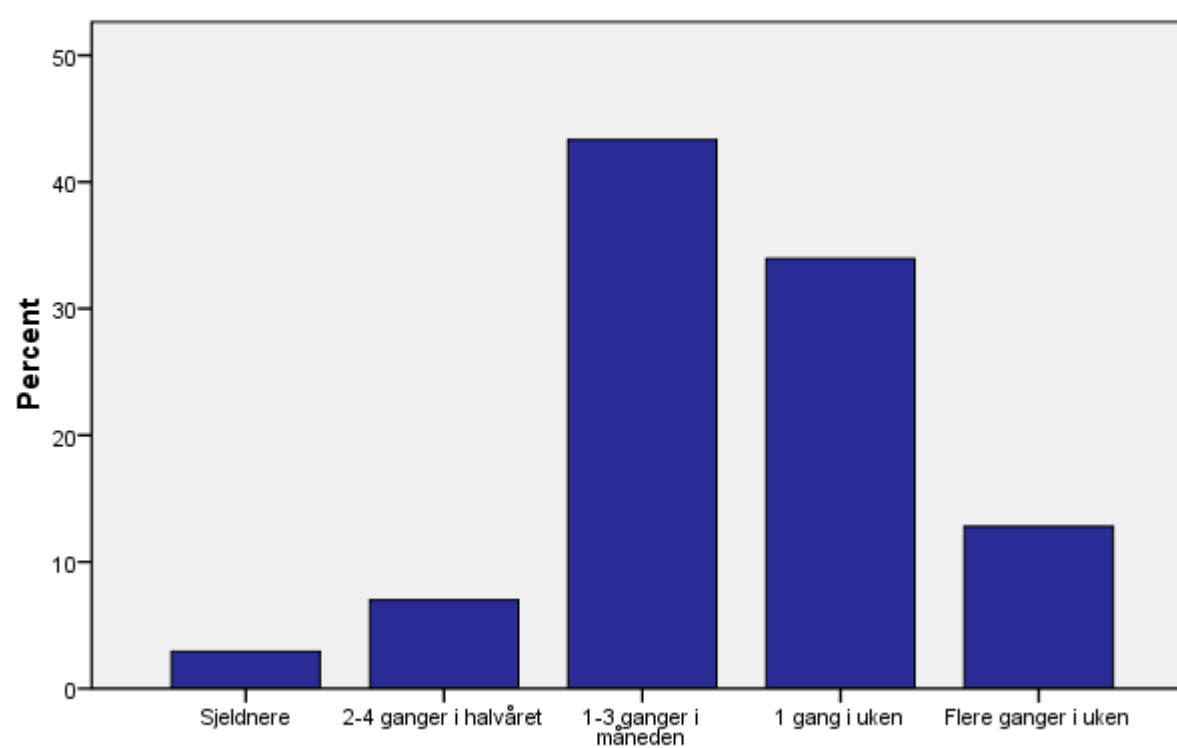
U Gjør tilbakemeldingene du får underveis i undervisningen/opplæringen at du blir bedre i fagene?

U Hvor ofte vurderes arbeidet ditt ved hjelp av... skriftlige prøver?

U Hvor ofte vurderes arbeidet ditt ved hjelp av... skriftlige prøver?

		Frekvens	Prosent	Valid Prosent	Kumulativ Prosent
Valid	Sjeldnere	5966	1.9	2.9	2.9
	2-4 ganger i halvåret	14308	4.5	7.0	9.9
	1-3 ganger i måneden	88551	27.7	43.3	53.3
	1 gang i uken	69364	21.7	33.9	87.2
	Flere ganger i uken	26155	8.2	12.8	100.0
	Total	204344	63.9	100.0	
Mangler	Data	115302	36.1		
Total		319646	100.0		

U Hvor ofte vurderes arbeidet ditt ved hjelp av... skriftlige prøver?



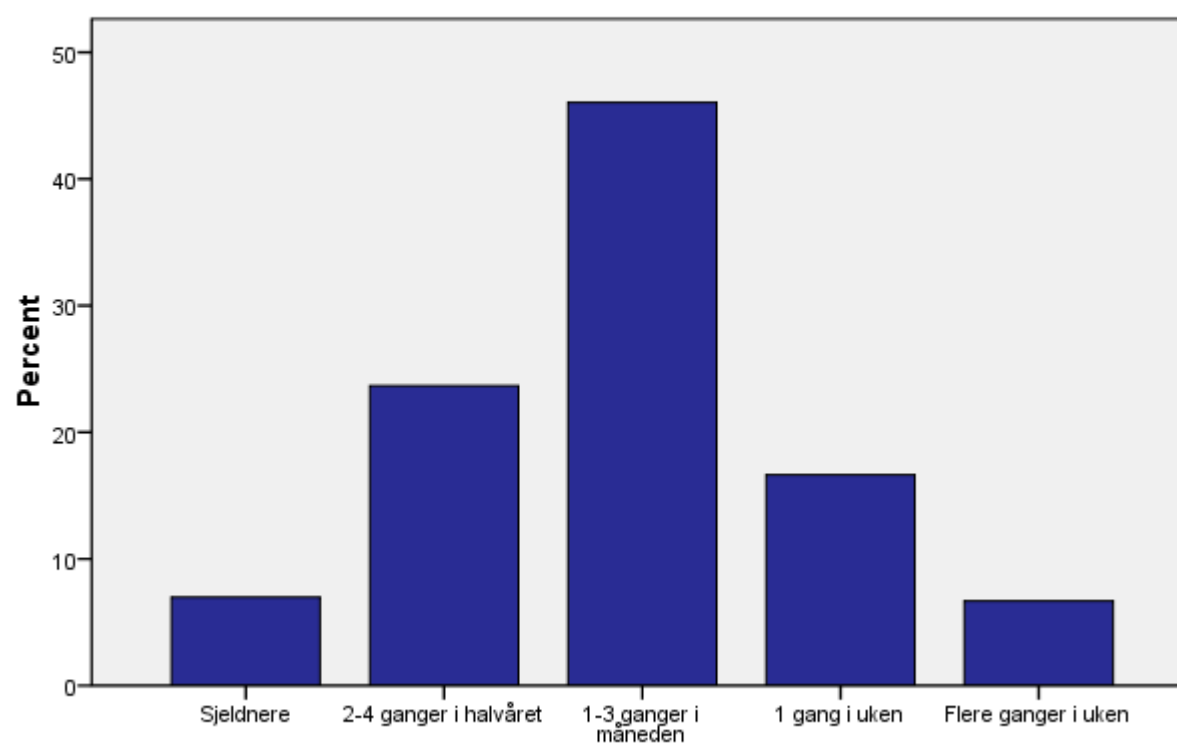
U Hvor ofte vurderes arbeidet ditt ved hjelp av... skriftlige prøver?

U Hvor ofte vurderes arbeidet ditt ved hjelp av... muntlig presentasjon?

U Hvor ofte vurderes arbeidet ditt ved hjelp av... muntlig presentasjon?

		Frekvens	Prosent	Valid Prosent	Kumulativ Prosent
Valid	Sjeldnere	14224	4.4	7.0	7.0
	2-4 ganger i halvåret	48218	15.1	23.7	30.7
	1-3 ganger i måneden	93775	29.3	46.0	76.7
	1 gang i uken	33889	10.6	16.6	93.3
	Flere ganger i uken	13586	4.3	6.7	100.0
	Total	203692	63.7	100.0	
Mangler	Data	115954	36.3		
Total		319646	100.0		

U Hvor ofte vurderes arbeidet ditt ved hjelp av... muntlig presentasjon?



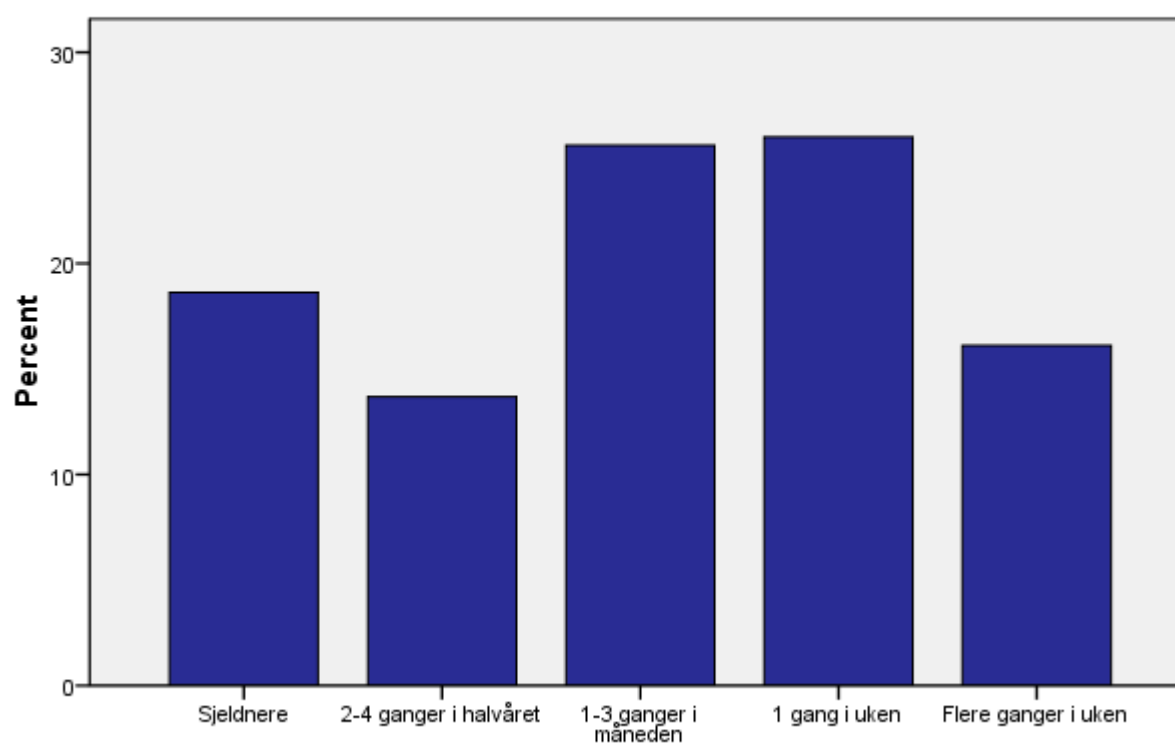
U Hvor ofte vurderes arbeidet ditt ved hjelp av... muntlig presentasjon?

U Hvor ofte vurderes arbeidet ditt ved hjelp av... leksehøring?

U Hvor ofte vurderes arbeidet ditt ved hjelp av... leksehøring?

		Frekvens	Prosent	Valid Prosent	Kumulativ Prosent
Valid	Sjeldnere	37900	11.9	18.6	18.6
	2-4 ganger i halvåret	27851	8.7	13.7	32.3
	1-3 ganger i måneden	52093	16.3	25.6	57.9
	1 gang i uken	52875	16.5	26.0	83.9
	Flere ganger i uken	32798	10.3	16.1	100.0
	Total	203517	63.7	100.0	
Mangler	Data	116129	36.3		
Total		319646	100.0		

U Hvor ofte vurderes arbeidet ditt ved hjelp av... leksehøring?



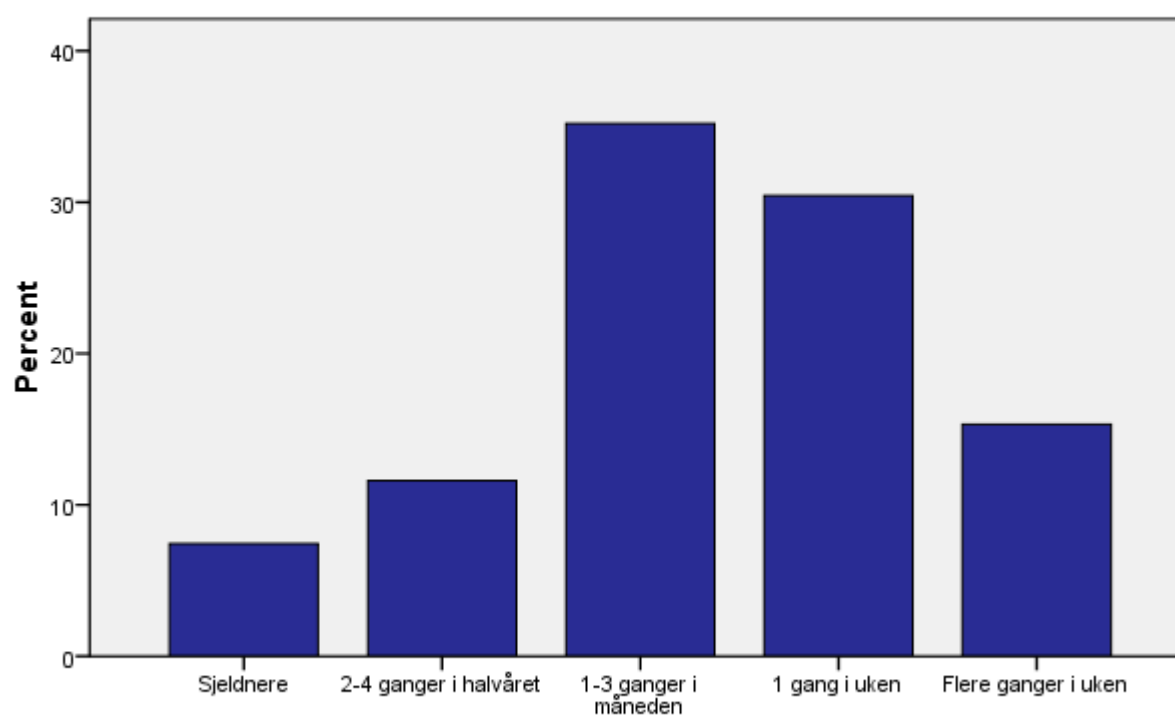
U Hvor ofte vurderes arbeidet ditt ved hjelp av... leksehøring?

U Hvor ofte vurderes arbeidet ditt ved hjelp av... innlevering av hjemmearbeid (skriftlig lekse)?

U Hvor ofte vurderes arbeidet ditt ved hjelp av... innlevering av hjemmearbeid (skriftlig lekse)?

		Frekvens	Prosent	Valid Prosent	Kumulativ Prosent
Valid	Sjeldnere	15136	4.7	7.4	7.4
	2-4 ganger i halvåret	23626	7.4	11.6	19.0
	1-3 ganger i måneden	71647	22.4	35.2	54.2
	1 gang i uken	61962	19.4	30.4	84.7
	Flere ganger i uken	31184	9.8	15.3	100.0
	Total	203555	63.7	100.0	
Mangler	Data	116091	36.3		
Total		319646	100.0		

U Hvor ofte vurderes arbeidet ditt ved hjelp av... innlevering av hjemmearbeid (skriftlig lekse)?



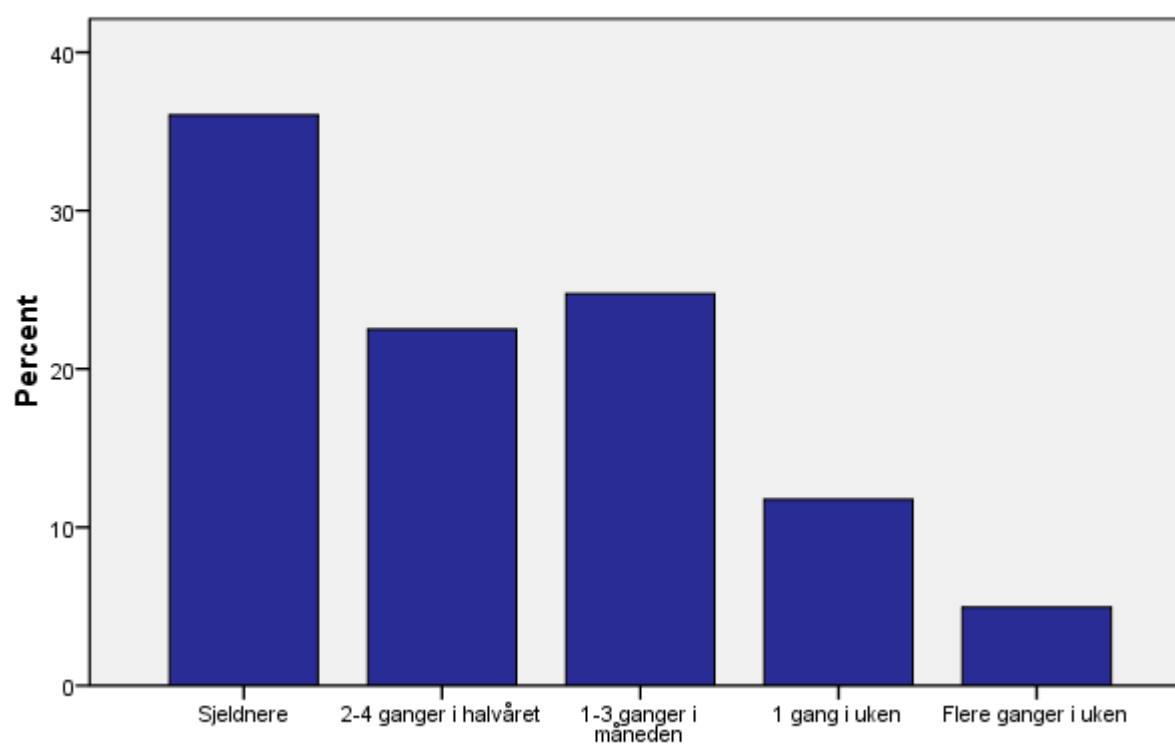
U Hvor ofte vurderes arbeidet ditt ved hjelp av... innlevering av hjemmearbeid (skriftlig lekse)?

U Hvor ofte vurderes arbeidet ditt ved hjelp av... mapper?

U Hvor ofte vurderes arbeidet ditt ved hjelp av... mapper?

		Frekvens	Prosent	Valid Prosent	Kumulativ Prosent
Valid	Sjeldnere	72729	22.8	36.0	36.0
	2-4 ganger i halvåret	45419	14.2	22.5	58.5
	1-3 ganger i måneden	49938	15.6	24.7	83.3
	1 gang i uken	23725	7.4	11.8	95.1
	Flere ganger i uken	9988	3.1	4.9	100.0
	Total	201799	63.1	100.0	
Mangler	Data	117847	36.9		
Total		319646	100.0		

U Hvor ofte vurderes arbeidet ditt ved hjelp av... mapper?



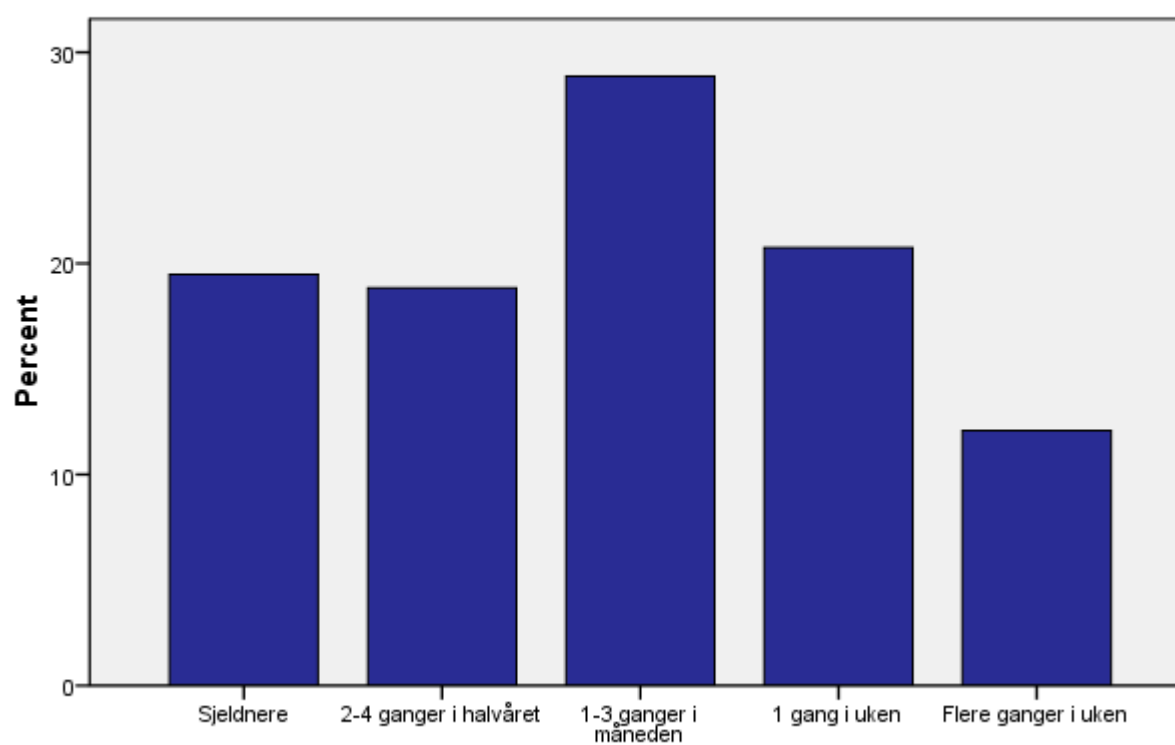
U Hvor ofte vurderes arbeidet ditt ved hjelp av... mapper?

U Hvor ofte vurderes arbeidet ditt ved hjelp av... praktiske oppgaver?

U Hvor ofte vurderes arbeidet ditt ved hjelp av... praktiske oppgaver?

		Frekvens	Prosent	Valid Prosent	Kumulativ Prosent
Valid	Sjeldnere	39464	12.3	19.5	19.5
	2-4 ganger i halvåret	38152	11.9	18.8	38.3
	1-3 ganger i måneden	58469	18.3	28.9	67.2
	1 gang i uken	42013	13.1	20.7	87.9
	Flere ganger i uken	24474	7.7	12.1	100.0
	Total	202572	63.4	100.0	
Mangler	Data	117074	36.6		
Total		319646	100.0		

U Hvor ofte vurderes arbeidet ditt ved hjelp av... praktiske oppgaver?



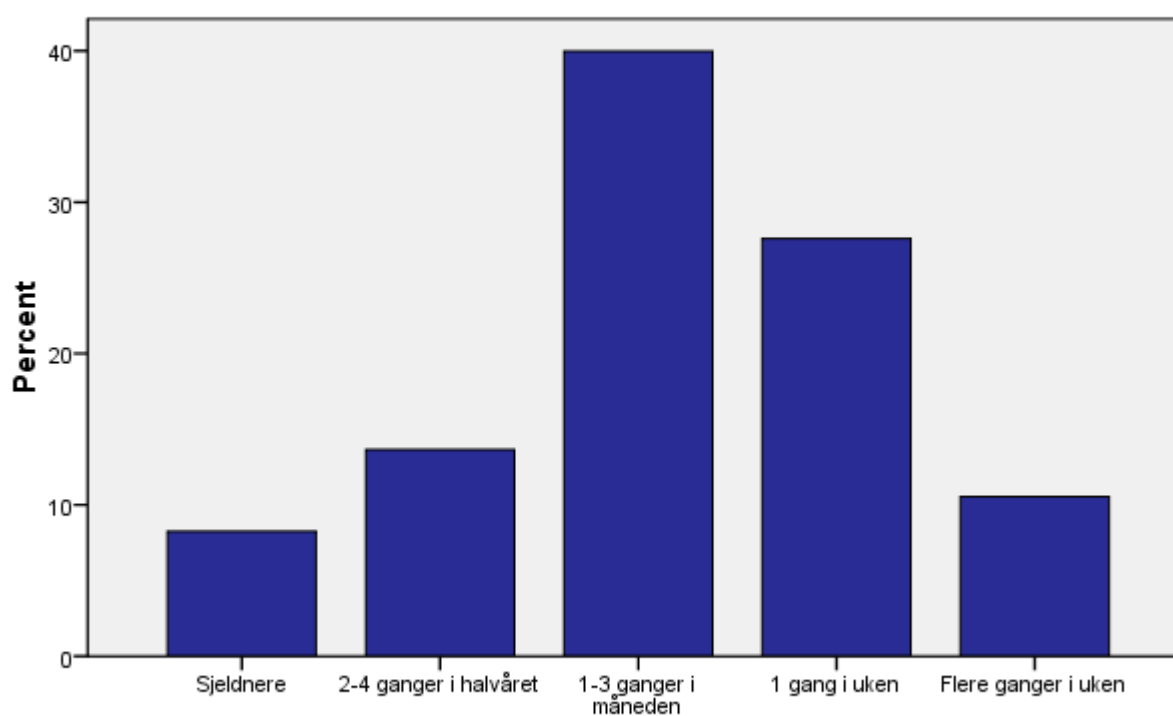
U Hvor ofte vurderes arbeidet ditt ved hjelp av... praktiske oppgaver?

UT Hvor ofte får du tilbakemelding på det faglige arbeidet du gjør... i form av skriftlig kommentar fra læreren?

UT Hvor ofte får du tilbakemelding på det faglige arbeidet du gjør... i form av skriftlig kommentar fra læreren?

		Frekvens	Prosent	Valid Prosent	Kumulativ Prosent
Valid	Sjeldnere	11962	3.7	8.2	8.2
	2-4 ganger i halvåret	19811	6.2	13.7	21.9
	1-3 ganger i måneden	58003	18.1	40.0	61.9
	1 gang i uken	40039	12.5	27.6	89.5
	Flere ganger i uken	15290	4.8	10.5	100.0
	Total	145105	45.4	100.0	
Mangler	Data	174541	54.6		
Total		319646	100.0		

UT Hvor ofte får du tilbakemelding på det faglige arbeidet du gjør... i form av skriftlig kommentar fra læreren?



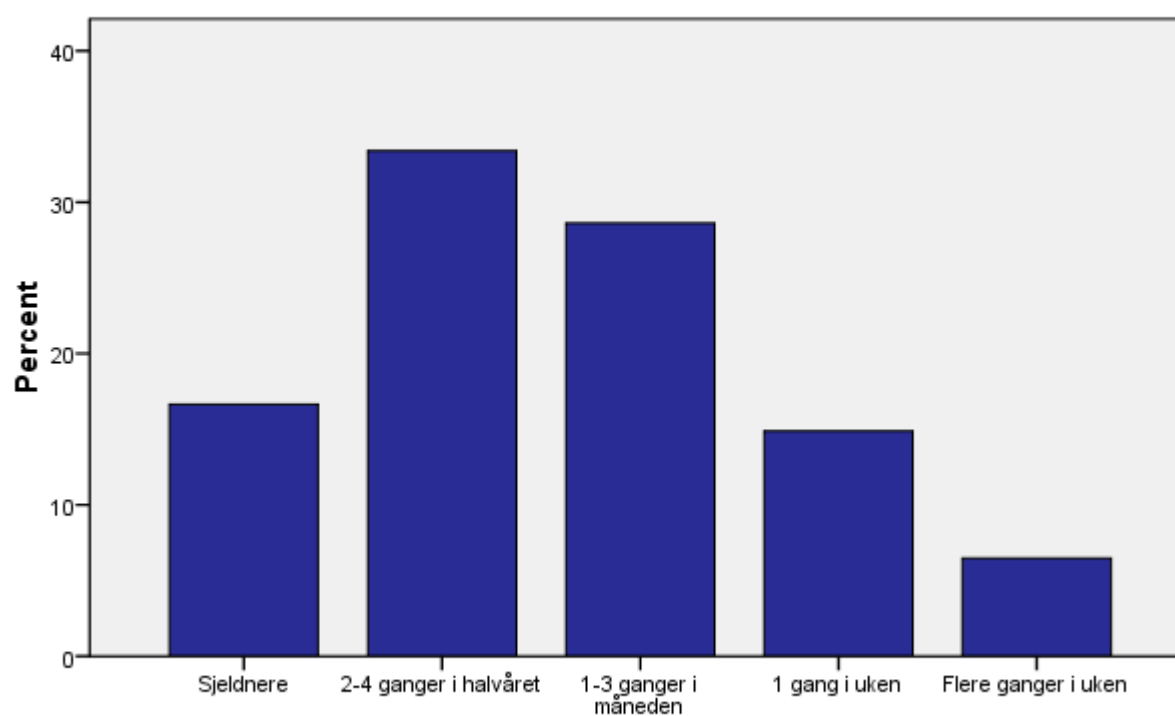
UT Hvor ofte får du tilbakemelding på det faglige arbeidet du gjør... i form av skriftlig kommentar fra læreren?

UT Hvor ofte får du tilbakemelding på det faglige arbeidet du gjør... gjennom samtale med læreren?

UT Hvor ofte får du tilbakemelding på det faglige arbeidet du gjør... gjennom samtale med læreren?

		Frekvens	Prosent	Valid Prosent	Kumulativ Prosent
Valid	Sjeldnere	24106	7.5	16.6	16.6
	2-4 ganger i halvåret	48340	15.1	33.4	50.0
	1-3 ganger i måneden	41435	13.0	28.6	78.7
	1 gang i uken	21545	6.7	14.9	93.5
	Flere ganger i uken	9367	2.9	6.5	100.0
	Total	144793	45.3	100.0	
Mangler	Data	174853	54.7		
Total		319646	100.0		

UT Hvor ofte får du tilbakemelding på det faglige arbeidet du gjør... gjennom samtale med læreren?



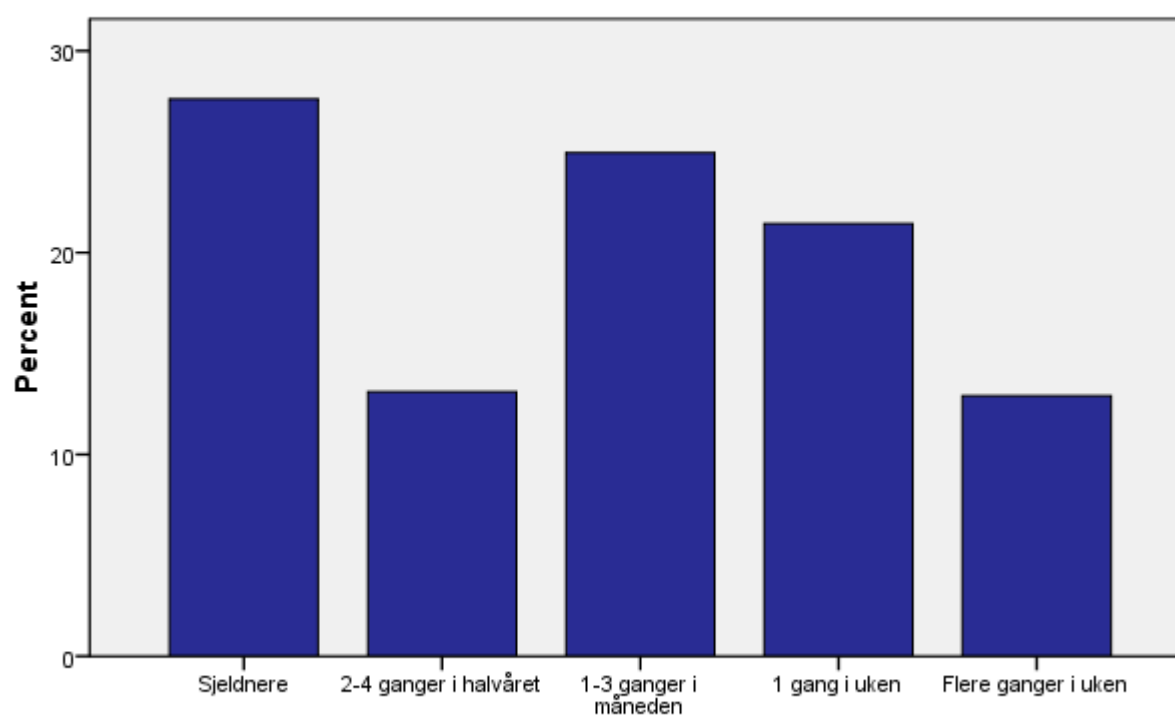
UT Hvor ofte får du tilbakemelding på det faglige arbeidet du gjør... gjennom samtale med læreren?

UT Hvor ofte får du tilbakemelding på det faglige arbeidet du gjør... fra medelever?

UT Hvor ofte får du tilbakemelding på det faglige arbeidet du gjør... fra medelever?

		Frekvens	Prosent	Valid Prosent	Kumulativ Prosent
Valid	Sjeldnere	39775	12.4	27.6	27.6
	2-4 ganger i halvåret	18874	5.9	13.1	40.7
	1-3 ganger i måneden	35933	11.2	24.9	65.7
	1 gang i uken	30880	9.7	21.4	87.1
	Flere ganger i uken	18583	5.8	12.9	100.0
	Total	144045	45.1	100.0	
Mangler	Data	175601	54.9		
Total		319646	100.0		

UT Hvor ofte får du tilbakemelding på det faglige arbeidet du gjør... fra medelever?



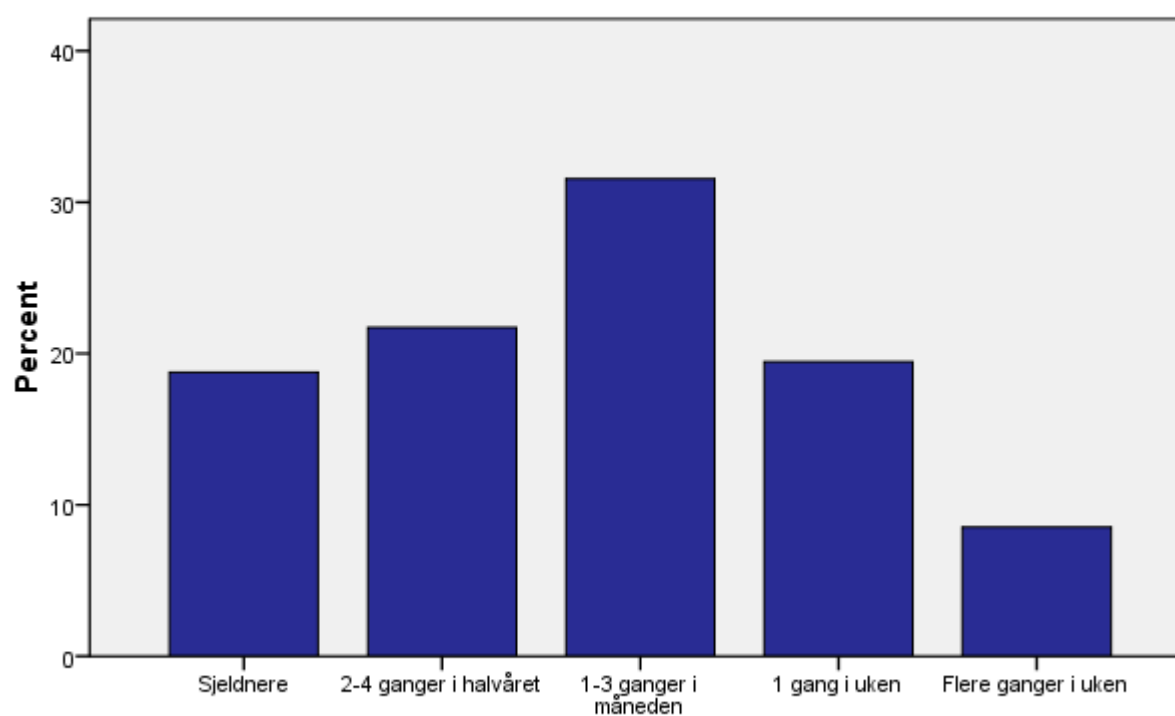
UT Hvor ofte får du tilbakemelding på det faglige arbeidet du gjør... fra medelever?

UT Hvor ofte får du tilbakemelding på arbeidsinnsatsen din... i form av skriftlig kommentar fra læreren?

UT Hvor ofte får du tilbakemelding på arbeidsinnsatsen din... i form av skriftlig kommentar fra læreren?

		Frekvens	Prosent	Valid Prosent	Kumulativ Prosent
Valid	Sjeldnere	27076	8.5	18.8	18.8
	2-4 ganger i halvåret	31359	9.8	21.7	40.5
	1-3 ganger i måneden	45526	14.2	31.5	72.0
	1 gang i uken	28095	8.8	19.5	91.5
	Flere ganger i uken	12305	3.8	8.5	100.0
	Total	144361	45.2	100.0	
Mangler	Data	175285	54.8		
Total		319646	100.0		

UT Hvor ofte får du tilbakemelding på arbeidsinnsatsen din... i form av skriftlig kommentar fra læreren?



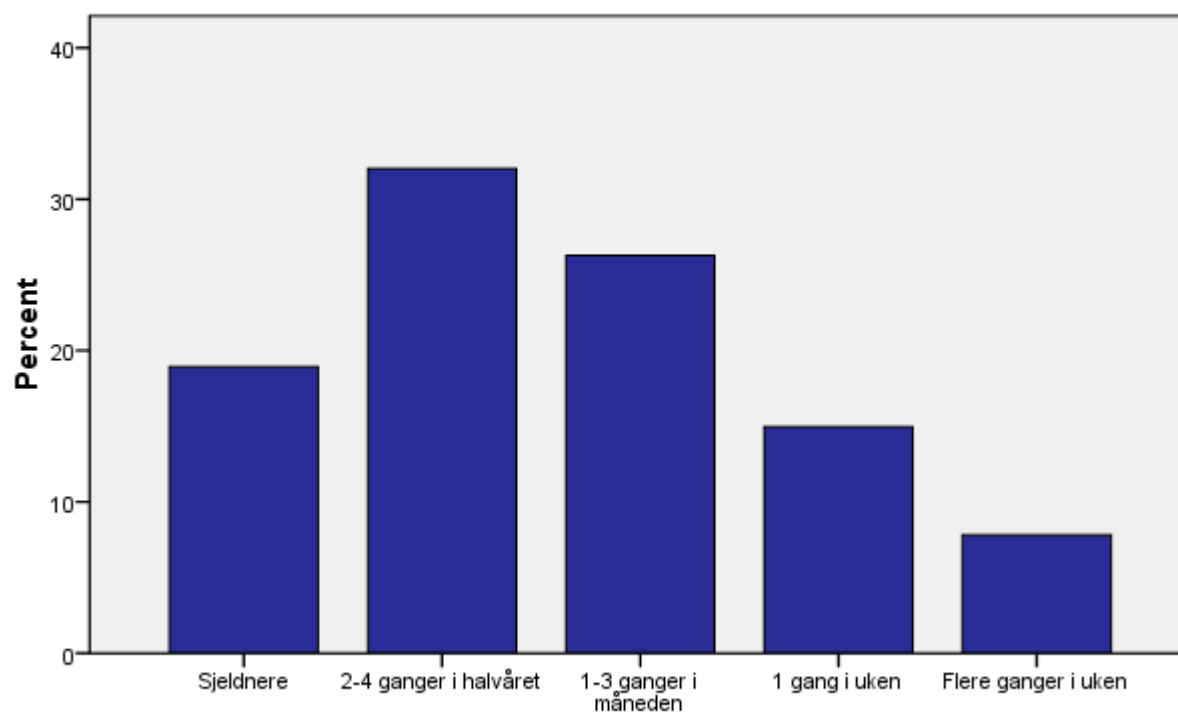
UT Hvor ofte får du tilbakemelding på arbeidsinnsatsen din... i form av skriftlig kommentar fra læreren?

UT Hvor ofte får du tilbakemelding på arbeidsinnsatsen din... gjennom samtale med læreren?

UT Hvor ofte får du tilbakemelding på arbeidsinnsatsen din... gjennom samtale med læreren?

		Frekvens	Prosent	Valid Prosent	Kumulativ Prosent
Valid	Sjeldnere	27251	8.5	18.9	18.9
	2-4 ganger i halvåret	46134	14.4	32.0	50.9
	1-3 ganger i måneden	37859	11.8	26.3	77.2
	1 gang i uken	21538	6.7	15.0	92.2
	Flere ganger i uken	11260	3.5	7.8	100.0
	Total	144042	45.1	100.0	
Mangler	Data	175604	54.9		
Total		319646	100.0		

UT Hvor ofte får du tilbakemelding på arbeidsinnsatsen din... gjennom samtale med læreren?



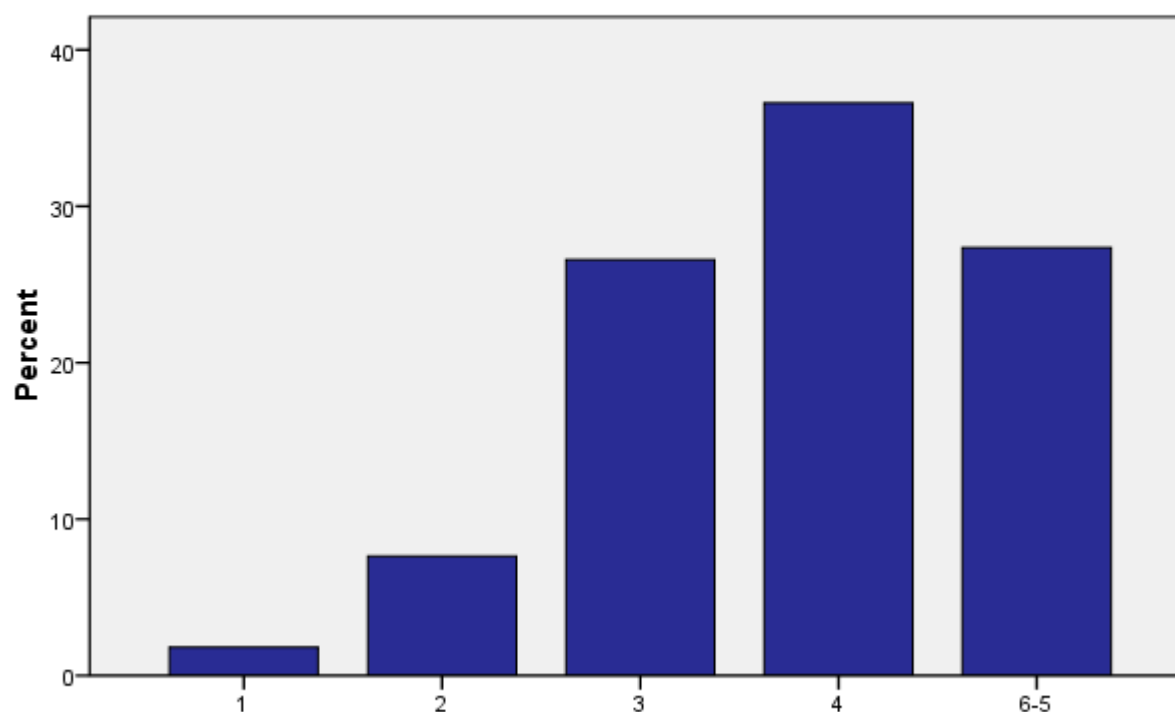
UT Hvor ofte får du tilbakemelding på arbeidsinnsatsen din... gjennom samtale med læreren?

8-10 TRINN Hvilke karakterer fikk du i følgende fag ved siste karakteroppgjør (jul eller sommer)? Engelsk skriftlig

8-10 TRINN Hvilke karakterer fikk du i følgende fag ved siste karakteroppgjør (jul eller sommer)? Engelsk skriftlig

		Frekvens	Prosent	Valid Prosent	Kumulativ Prosent
Valid	1	1858	.6	1.8	1.8
	2	7815	2.4	7.6	9.4
	3	27239	8.5	26.6	36.0
	4	37502	11.7	36.6	72.6
	6-5	28030	8.8	27.4	100.0
	Total	102444	32.0	100.0	
Mangler	Data	217202	68.0		
Total		319646	100.0		

8-10 TRINN Hvilke karakterer fikk du i følgende fag ved siste karakteroppgjør (jul eller sommer)? Engelsk skriftlig



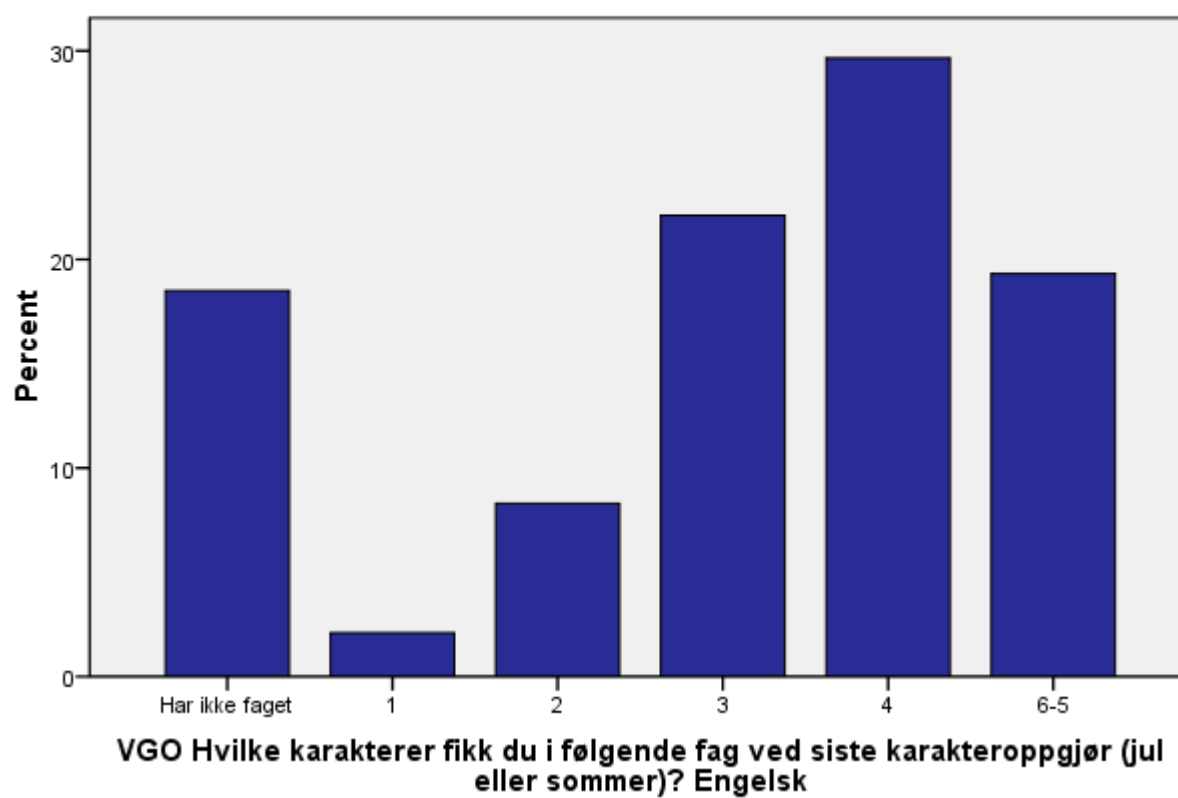
8-10 TRINN Hvilke karakterer fikk du i følgende fag ved siste karakteroppgjør (jul eller sommer)? Engelsk skriftlig

VGO Hvilke karakterer fikk du i følgende fag ved siste karakteroppgjør (jul eller sommer)? Engelsk

VGO Hvilke karakterer fikk du i følgende fag ved siste karakteroppgjør (jul eller sommer)? Engelsk

		Frekvens	Prosent	Valid Prosent	Kumulativ Prosent
Valid	Har ikke faget	18570	5.8	18.5	18.5
	1	2108	.7	2.1	20.6
	2	8337	2.6	8.3	28.9
	3	22188	6.9	22.1	51.0
	4	29757	9.3	29.7	80.7
	6-5	19385	6.1	19.3	100.0
	Total	100345	31.4	100.0	
Mangler	Data	219301	68.6		
Total		319646	100.0		

VGO Hvilke karakterer fikk du i følgende fag ved siste karakteroppgjør (jul eller sommer)? Engelsk

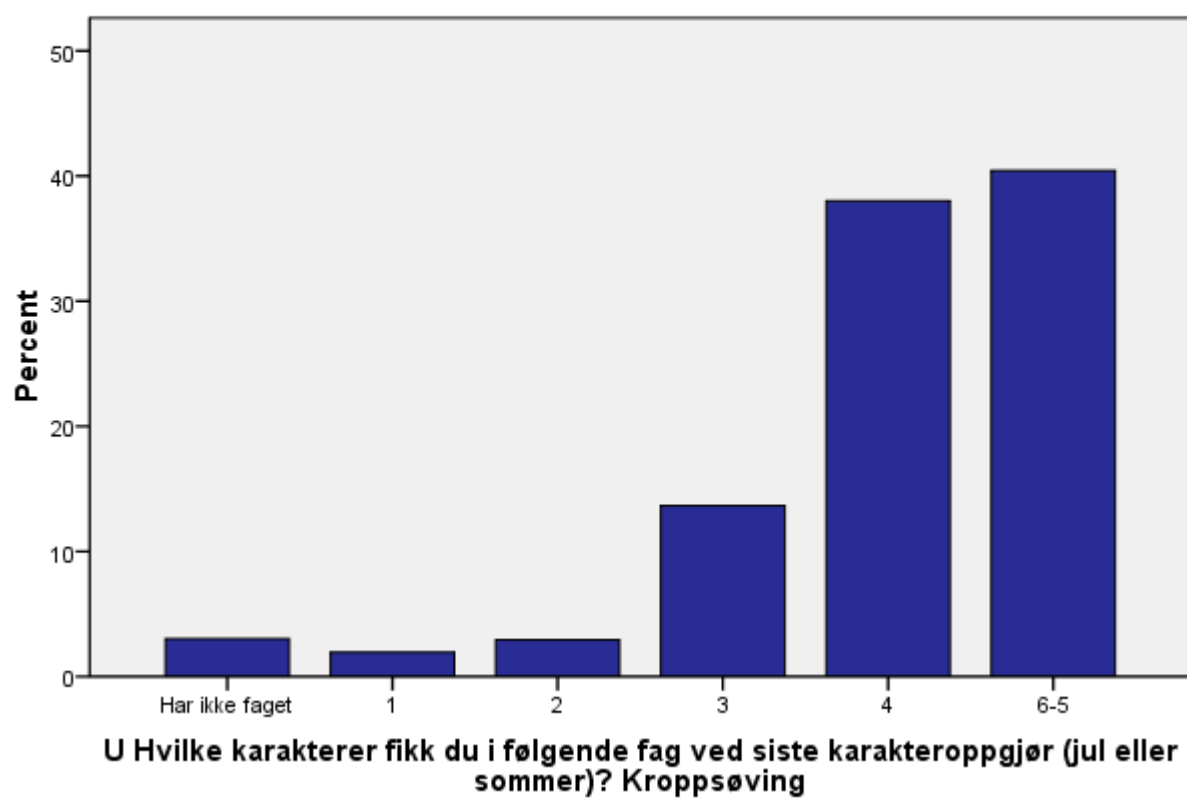


U Hvilke karakterer fikk du i følgende fag ved siste karakteroppgjør (jul eller sommer)? Kroppsøving

U Hvilke karakterer fikk du i følgende fag ved siste karakteroppgjør (jul eller sommer)? Kroppsøving

		Frekvens	Prosent	Valid Prosent	Kumulativ Prosent
Valid	Har ikke faget	6103	1.9	3.0	3.0
	1	3909	1.2	1.9	4.9
	2	5965	1.9	2.9	7.9
	3	27662	8.7	13.7	21.5
	4	77023	24.1	38.0	59.6
	6-5	81941	25.6	40.4	100.0
	Total	202603	63.4	100.0	
Mangler	Data	117043	36.6		
Total		319646	100.0		

U Hvilke karakterer fikk du i følgende fag ved siste karakteroppgjør (jul eller sommer)? Kroppsøving

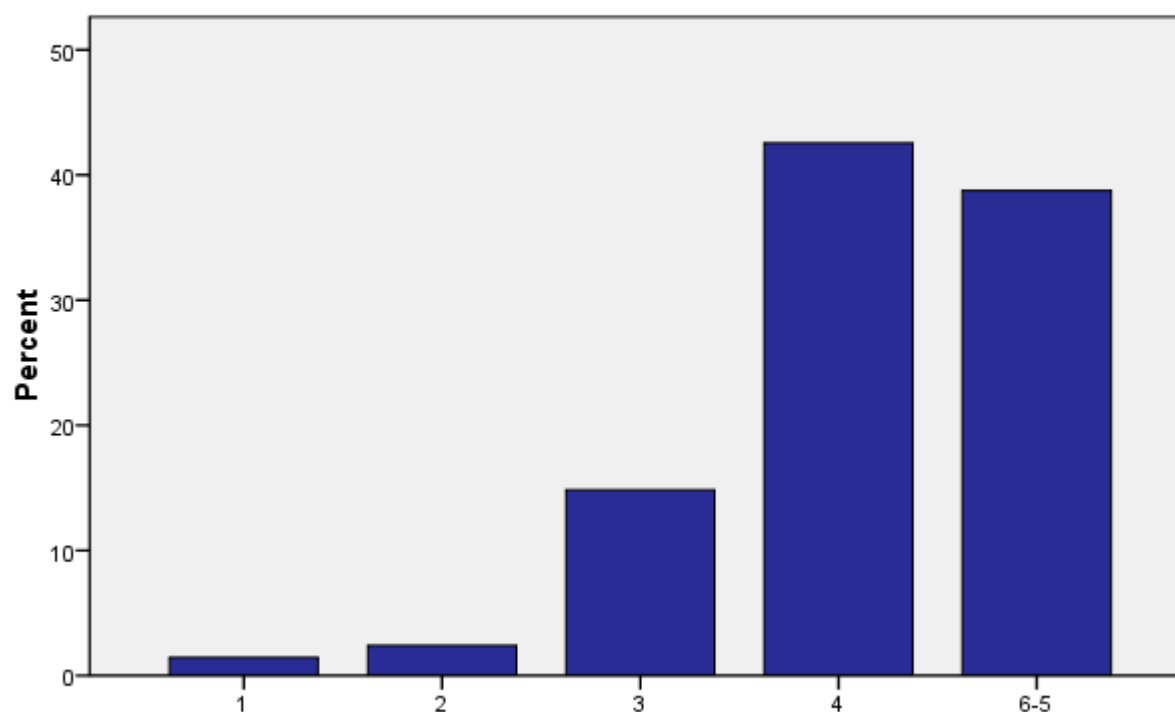


8-10 TRINN Hvilke karakterer fikk du i følgende fag ved siste karakteroppgjør (jul eller sommer)? Kunst og håndverk

8-10 TRINN Hvilke karakterer fikk du i følgende fag ved siste karakteroppgjør (jul eller sommer)? Kunst og håndverk

		Frekvens	Prosent	Valid Prosent	Kumulativ Prosent
Valid	1	1451	.5	1.4	1.4
	2	2430	.8	2.4	3.8
	3	14978	4.7	14.8	18.7
	4	42949	13.4	42.6	61.2
	6-5	39115	12.2	38.8	100.0
	Total	100923	31.6	100.0	
Mangler	Data	218723	68.4		
Total		319646	100.0		

8-10 TRINN Hvilke karakterer fikk du i følgende fag ved siste karakteroppgjør (jul eller sommer)? Kunst og håndverk



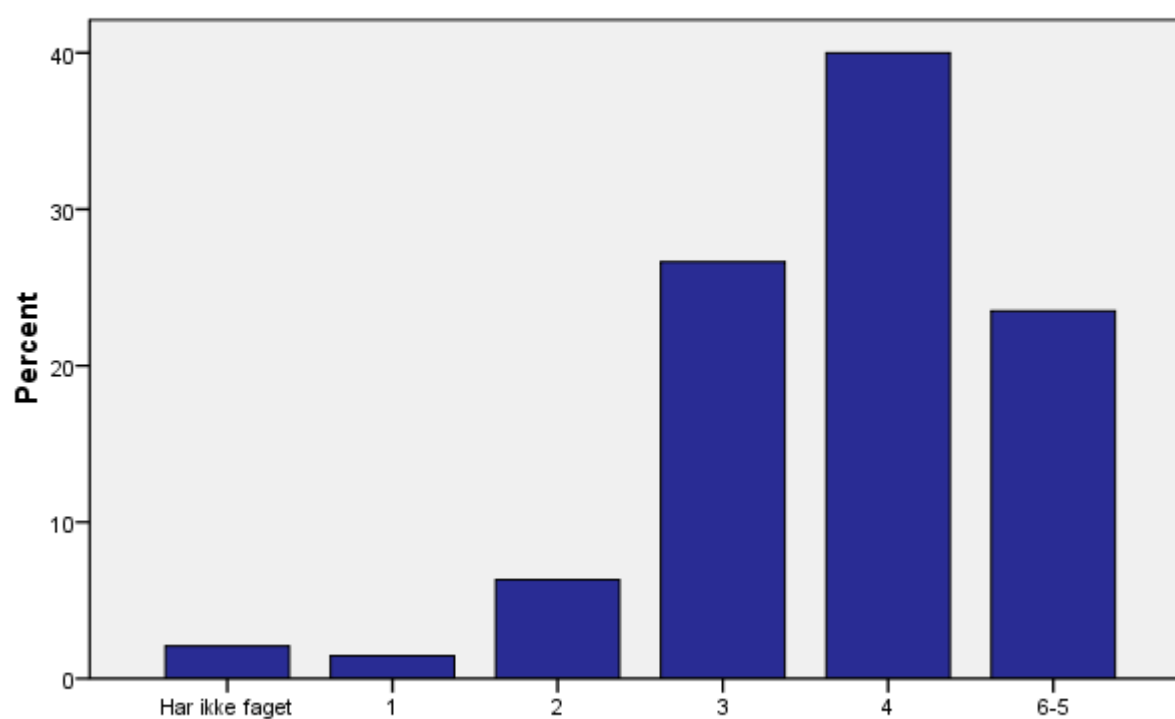
8-10 TRINN Hvilke karakterer fikk du i følgende fag ved siste karakteroppgjør (jul eller sommer)? Kunst og håndverk

U Hvilke karakterer fikk du i følgende fag ved siste karakteroppgjør (jul eller sommer)? Norsk hovedmål skriftlig

U Hvilke karakterer fikk du i følgende fag ved siste karakteroppgjør (jul eller sommer)? Norsk hovedmål skriftlig

		Frekvens	Prosent	Valid Prosent	Kumulativ Prosent
Valid	Har ikke faget	4206	1.3	2.1	2.1
	1	2961	.9	1.5	3.5
	2	12802	4.0	6.3	9.9
	3	53905	16.9	26.6	36.5
	4	80929	25.3	40.0	76.5
	6-5	47570	14.9	23.5	100.0
	Total	202373	63.3	100.0	
Mangler	Data	117273	36.7		
Total		319646	100.0		

U Hvilke karakterer fikk du i følgende fag ved siste karakteroppgjør (jul eller sommer)? Norsk hovedmål skriftlig



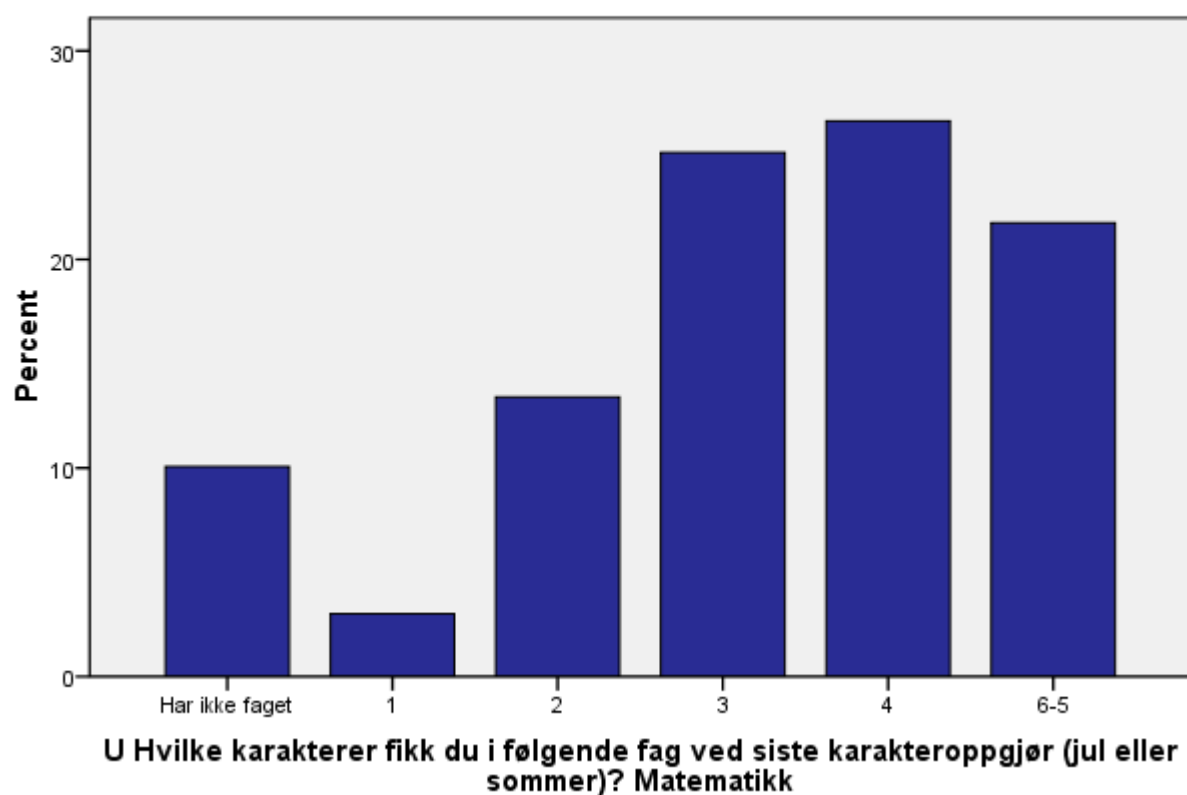
U Hvilke karakterer fikk du i følgende fag ved siste karakteroppgjør (jul eller sommer)? Norsk hovedmål skriftlig

U Hvilke karakterer fikk du i følgende fag ved siste karakteroppgjør (jul eller sommer)? Matematikk

U Hvilke karakterer fikk du i følgende fag ved siste karakteroppgjør (jul eller sommer)? Matematikk

		Frekvens	Prosent	Valid Prosent	Kumulativ Prosent
Valid	Har ikke faget	20385	6.4	10.1	10.1
	1	6105	1.9	3.0	13.1
	2	27131	8.5	13.4	26.5
	3	50891	15.9	25.1	51.6
	4	53938	16.9	26.6	78.2
	6-5	44058	13.8	21.8	100.0
	Total	202508	63.4	100.0	
Mangler	Data	117138	36.6		
Total		319646	100.0		

U Hvilke karakterer fikk du i følgende fag ved siste karakteroppgjør (jul eller sommer)? Matematikk

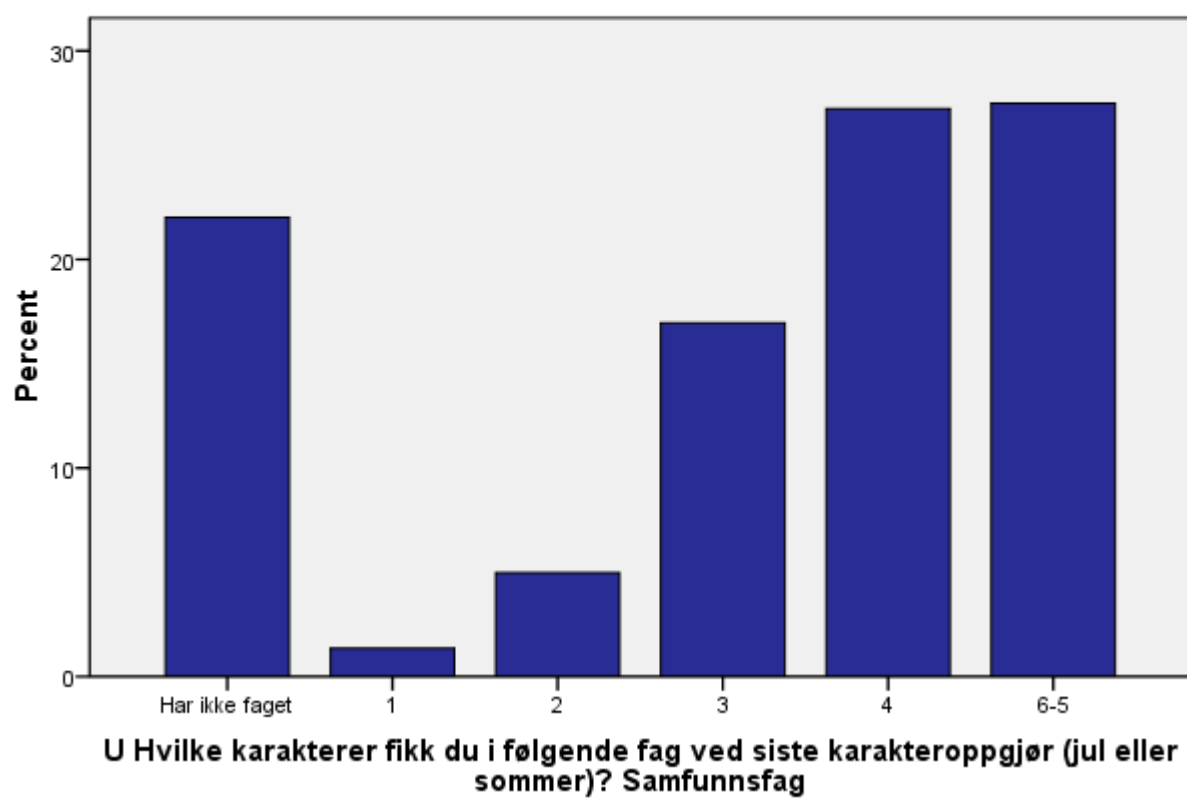


U Hvilke karakterer fikk du i følgende fag ved siste karakteroppgjør (jul eller sommer)? Samfunnsfag

U Hvilke karakterer fikk du i følgende fag ved siste karakteroppgjør (jul eller sommer)? Samfunnsfag

		Frekvens	Prosent	Valid Prosent	Kumulativ Prosent
Valid	Har ikke faget	44332	13.9	22.0	22.0
	1	2722	.9	1.4	23.4
	2	10018	3.1	5.0	28.3
	3	34134	10.7	16.9	45.3
	4	54825	17.2	27.2	72.5
	6-5	55354	17.3	27.5	100.0
	Total	201385	63.0	100.0	
Mangler	Data	118261	37.0		
Total		319646	100.0		

U Hvilke karakterer fikk du i følgende fag ved siste karakteroppgjør (jul eller sommer)? Samfunnsfag

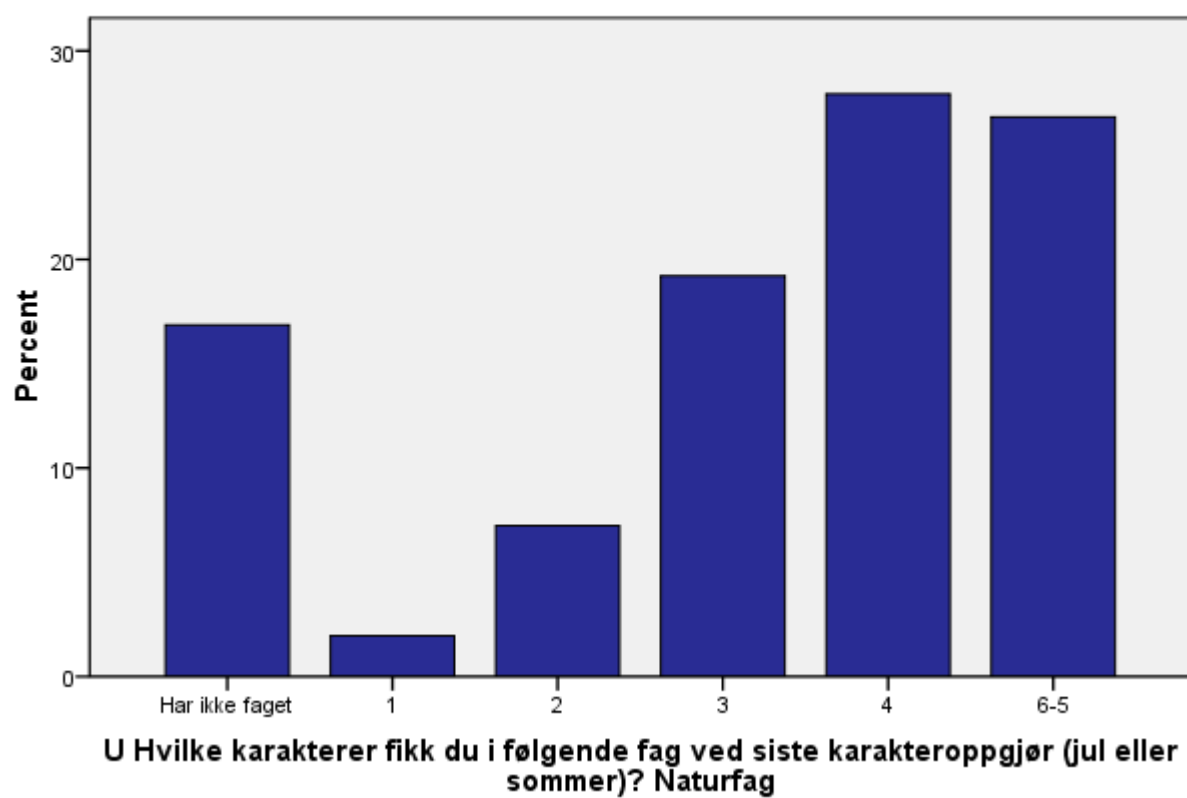


U Hvilke karakterer fikk du i følgende fag ved siste karakteroppgjør (jul eller sommer)? Naturfag

U Hvilke karakterer fikk du i følgende fag ved siste karakteroppgjør (jul eller sommer)? Naturfag

		Frekvens	Prosent	Valid Prosent	Kumulativ Prosent
Valid	Har ikke faget	34067	10.7	16.9	16.9
	1	3950	1.2	2.0	18.8
	2	14629	4.6	7.2	26.0
	3	38825	12.1	19.2	45.2
	4	56456	17.7	27.9	73.2
	6-5	54228	17.0	26.8	100.0
	Total	202155	63.2	100.0	
Mangler	Data	117491	36.8		
Total		319646	100.0		

U Hvilke karakterer fikk du i følgende fag ved siste karakteroppgjør (jul eller sommer)? Naturfag

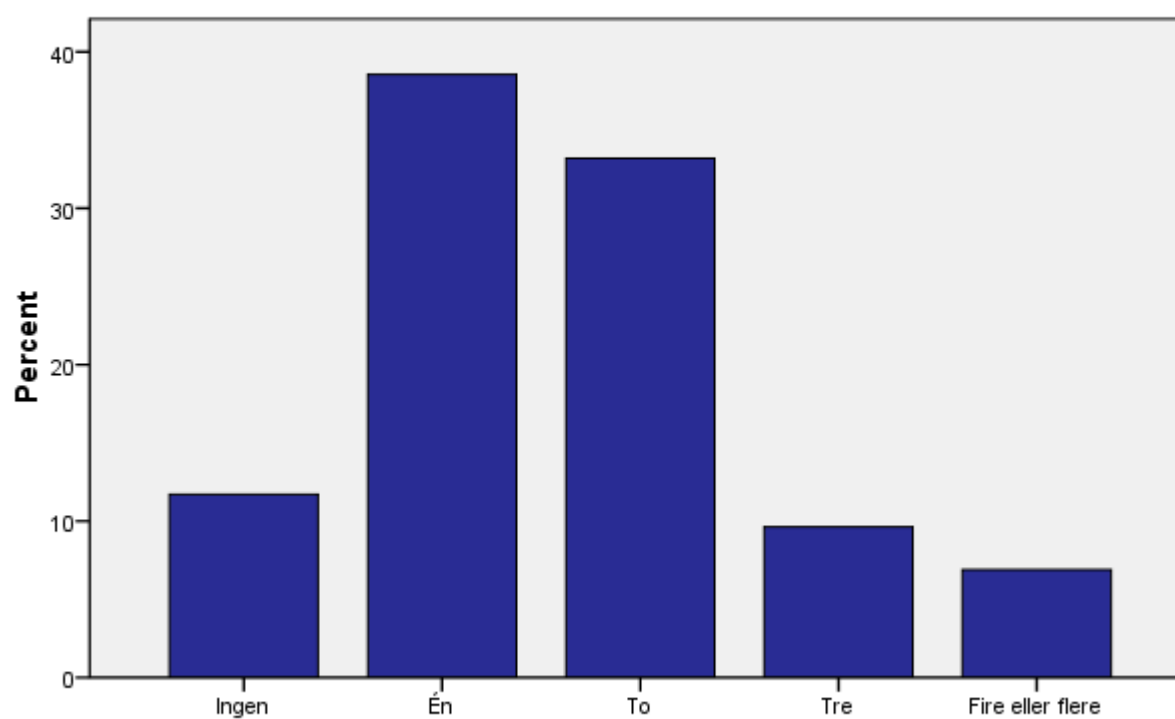


U Hvor mange utviklingssamtaler/levsamtaler har du hatt med din kontaktlærer dette skoleåret?

U Hvor mange utviklingssamtaler/levsamtaler har du hatt med din kontaktlærer dette skoleåret?

		Frekvens	Prosent	Valid Prosent	Kumulativ Prosent
Valid	Ingen	23830	7.5	11.7	11.7
	Én	78504	24.6	38.6	50.3
	To	67583	21.1	33.2	83.5
	Tre	19621	6.1	9.6	93.1
	Fire eller flere	14039	4.4	6.9	100.0
Total		203577	63.7	100.0	
Mangler	Data	116069	36.3		
Total		319646	100.0		

U Hvor mange utviklingssamtaler/levsamtaler har du hatt med din kontaktlærer dette skoleåret?



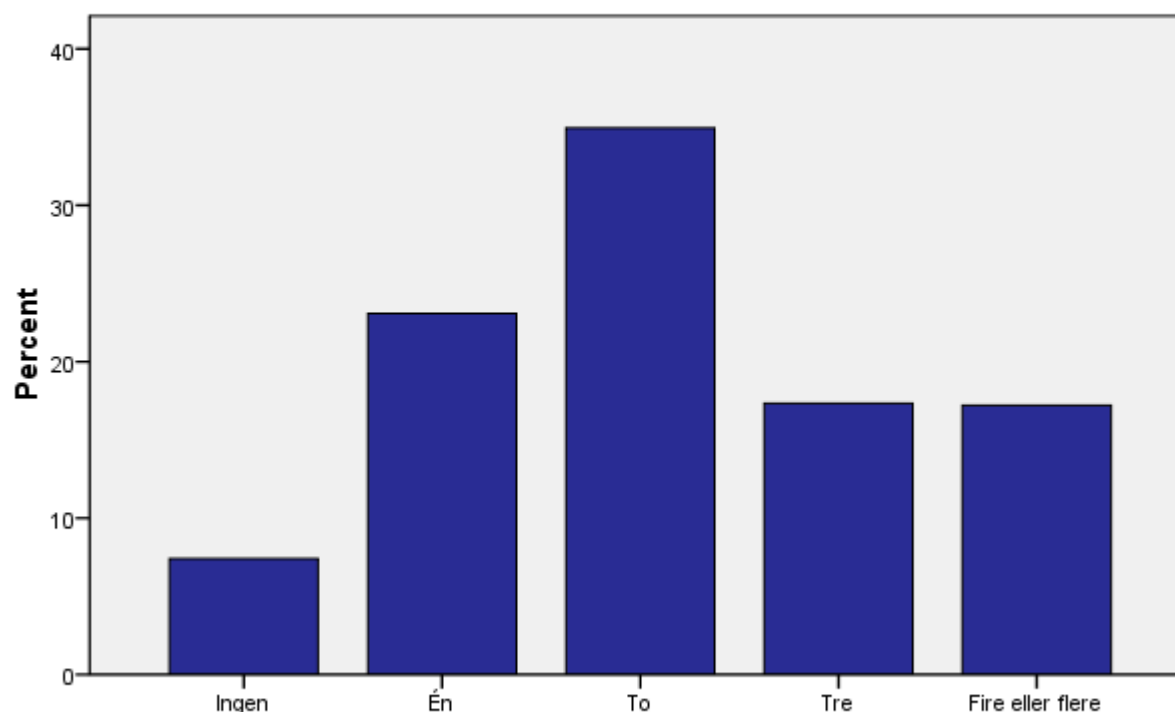
U Hvor mange utviklingssamtaler/levsamtaler har du hatt med din kontaktlærer dette skoleåret?

M Hvor mange samtaler har du alene eller sammen med foreldrene dine, hatt med læreren din dette skoleåret om hvordan du gjør det på skolen?

M Hvor mange samtaler har du alene eller sammen med foreldrene dine, hatt med læreren din dette skoleåret om hvordan du gjør det på skolen?

		Frekvens	Prosent	Valid Prosent	Kumulativ Prosent
Valid	Ingen	8090	2.5	7.4	7.4
	Én	25190	7.9	23.1	30.5
	To	38131	11.9	34.9	65.4
	Tre	18922	5.9	17.3	82.8
	Fire eller flere	18790	5.9	17.2	100.0
	Total	109123	34.1	100.0	
Mangler	Data	210523	65.9		
Total		319646	100.0		

M Hvor mange samtaler har du alene eller sammen med foreldrene dine, hatt med læreren din dette skoleåret om hvordan du gjør det på skolen?



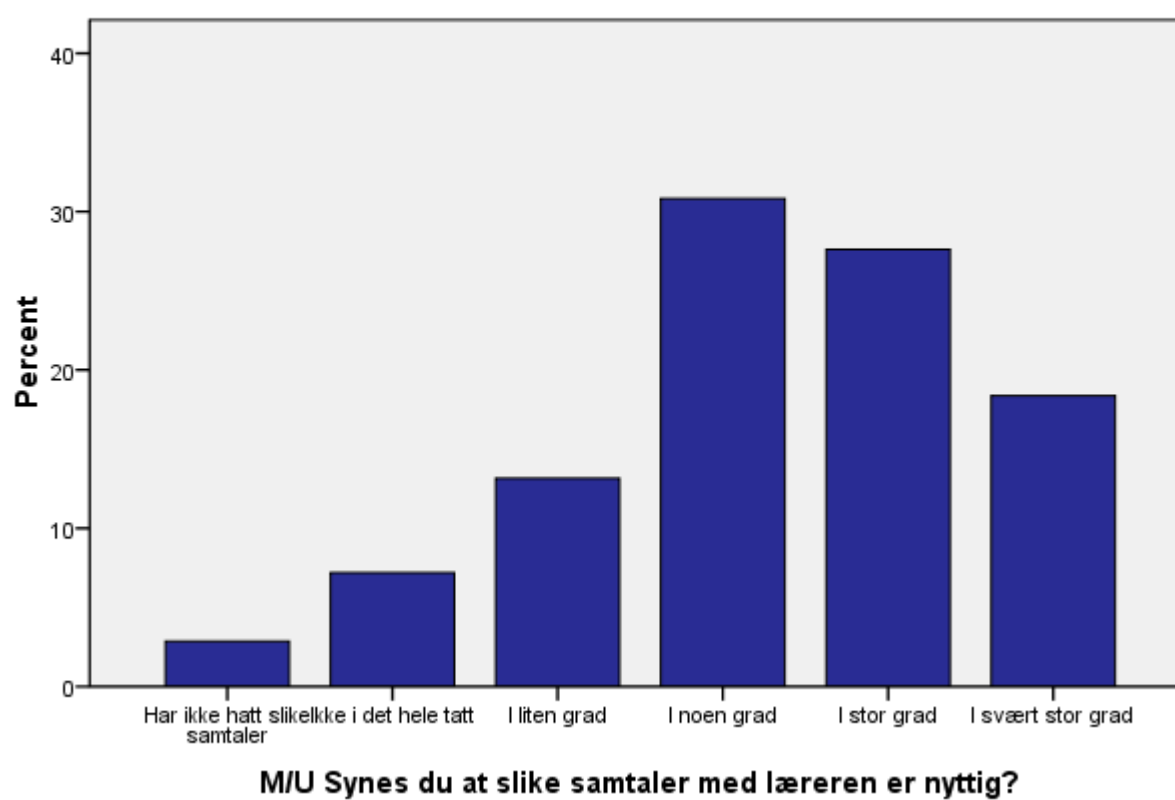
M Hvor mange samtaler har du alene eller sammen med foreldrene dine, hatt med læreren din dette skoleåret om hvordan du gjør det på skolen?

M/U Synes du at slike samtaler med læreren er nyttig?

M/U Synes du at slike samtaler med læreren er nyttig?

		Frekvens	Prosent	Valid Prosent	Kumulativ Prosent
Valid	Har ikke hatt slike samtaler	8935	2.8	2.9	2.9
	Ikke i det hele tatt	22503	7.0	7.2	10.1
	I liten grad	41134	12.9	13.2	23.2
	I noen grad	96389	30.2	30.8	54.0
	I stor grad	86368	27.0	27.6	81.6
	I svært stor grad	57432	18.0	18.4	100.0
	Total	312761	97.8	100.0	
Mangler	Data	6885	2.2		
Total		319646	100.0		

M/U Synes du at slike samtaler med læreren er nyttig?

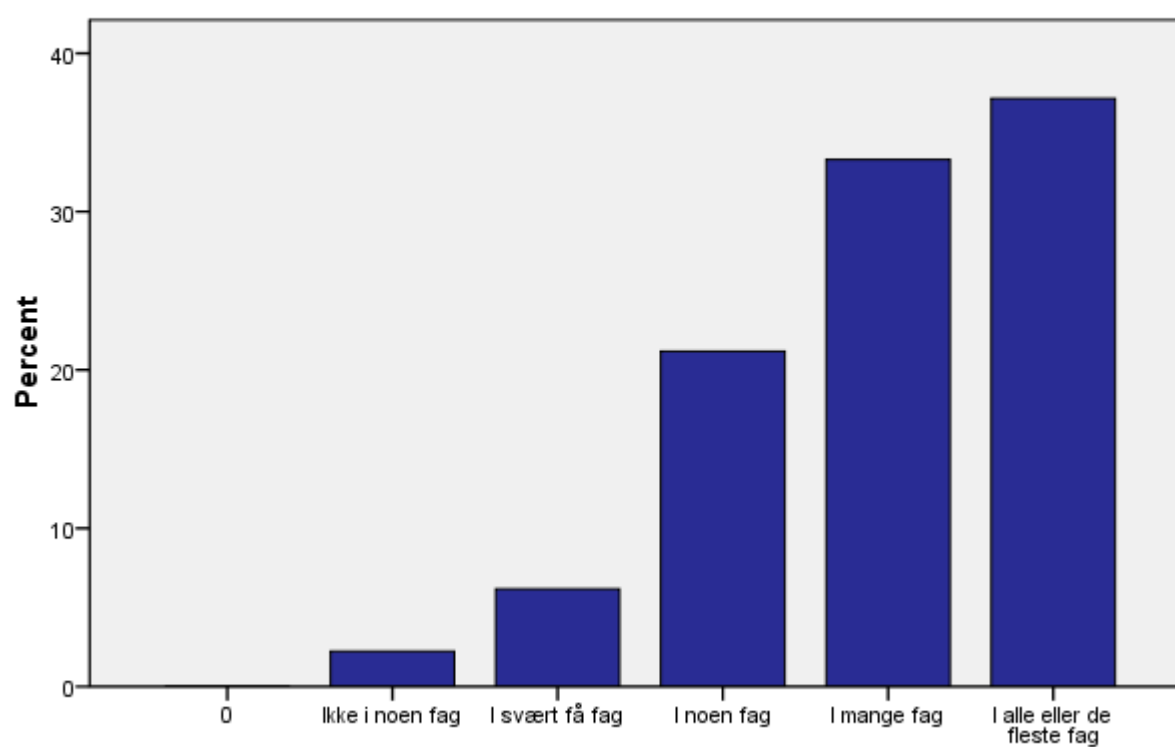


M/U Får du støtte og hjælp i fagene når du trenger det... fra læreren?

M/U Får du støtte og hjælp i fagene når du trenger det... fra læreren?

		Frekvens	Prosent	Valid Prosent	Kumulativ Prosent
Valid	0	1	.0	.0	.0
	Ikke i noen fag	6991	2.2	2.2	2.2
	I svært få fag	19429	6.1	6.2	8.4
	I noen fag	66674	20.9	21.2	29.6
	I mange fag	104803	32.8	33.3	62.9
	I alle eller de fleste fag	116956	36.6	37.1	100.0
	Total	314854	98.5	100.0	
Mangler	Data	4792	1.5		
Total		319646	100.0		

M/U Får du støtte og hjelp i fagene når du trenger det... fra læreren?



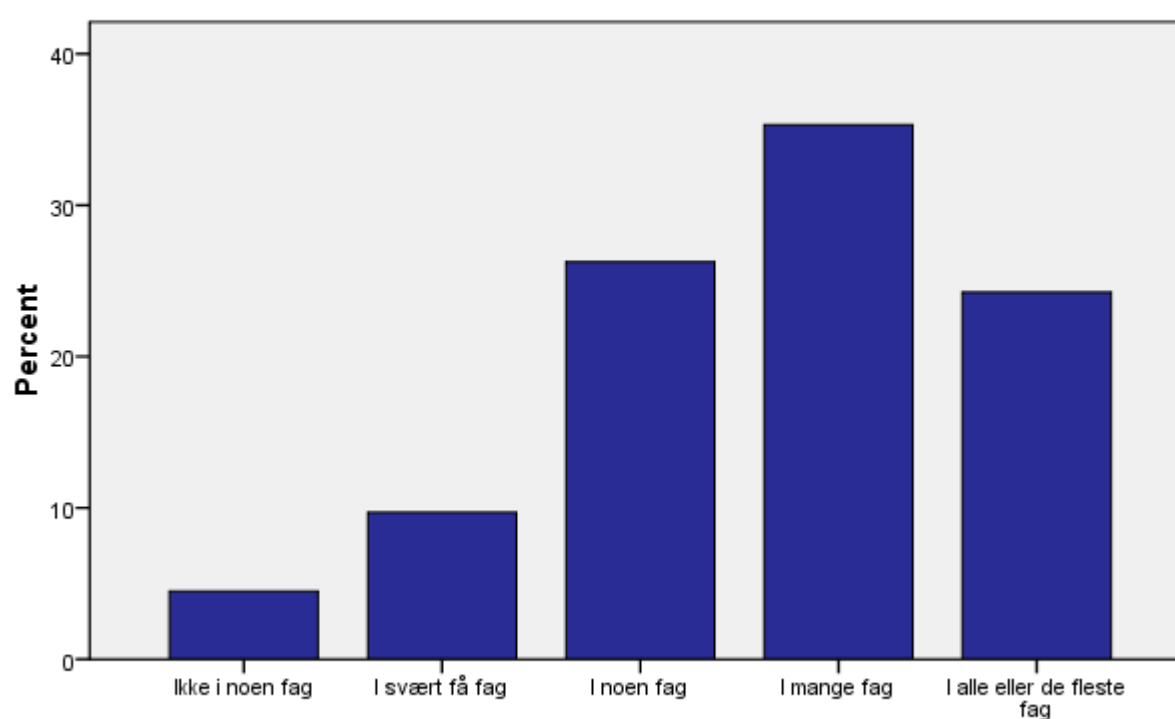
M/U Får du støtte og hjelp i fagene når du trenger det... fra læreren?

M/U Får du støtte og hjelp i fagene når du trenger det... fra elever i gruppa/klassen?

M/U Får du støtte og hjelp i fagene når du trenger det... fra elever i gruppa/klassen?

		Frekvens	Prosent	Valid Prosent	Kumulativ Prosent
Valid	Ikke i noen fag	14064	4.4	4.5	4.5
	I svært få fag	30407	9.5	9.7	14.2
	I noen fag	82294	25.7	26.3	40.4
	I mange fag	110674	34.6	35.3	75.8
	I alle eller de fleste fag	75992	23.8	24.2	100.0
Total		313431	98.1	100.0	
Mangler	Data	6215	1.9		
Total		319646	100.0		

M/U Får du støtte og hjelp i fagene når du trenger det... fra elever i gruppa/klassen?



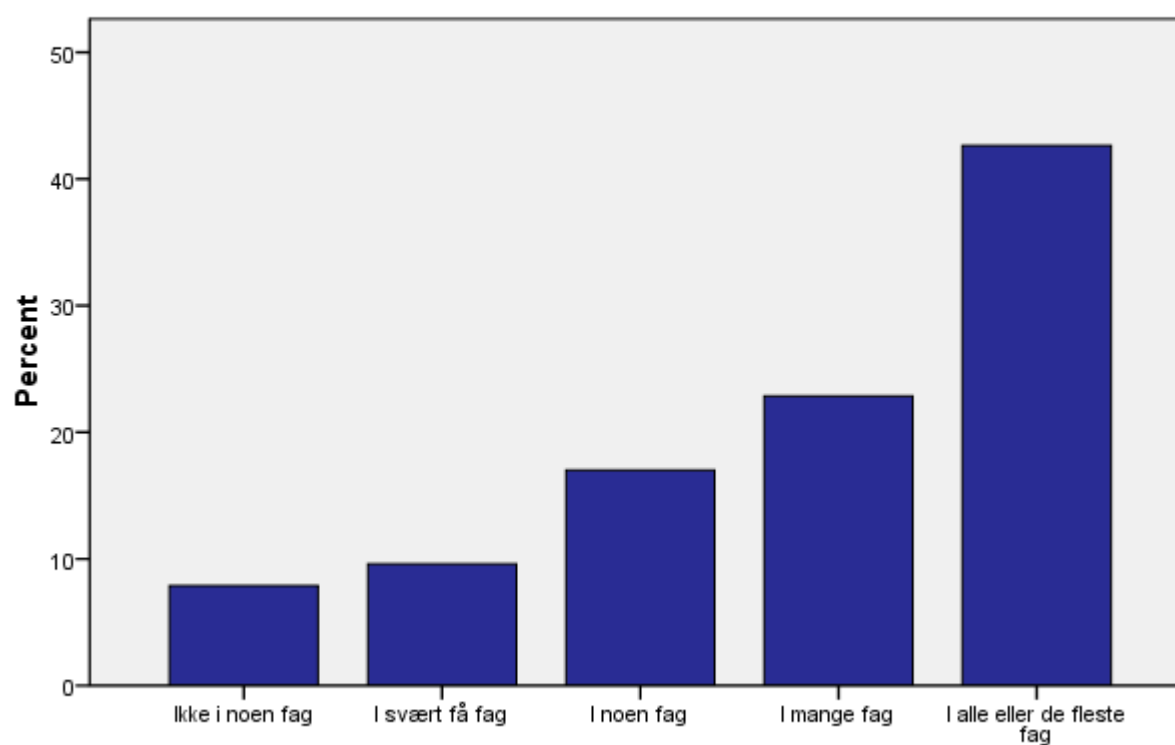
M/U Får du støtte og hjelp i fagene når du trenger det... fra elever i gruppa/klassen?

M/U Får du støtte og hjælp i fagene når du trenger det... hjemmefra?

M/U Får du støtte og hjælp i fagene når du trenger det... hjemmefra?

		Frekvens	Prosent	Valid Prosent	Kumulativ Prosent
Valid	Ikke i noen fag	24733	7.7	7.9	7.9
	I svært få fag	30135	9.4	9.6	17.5
	I noen fag	53329	16.7	17.0	34.5
	I mange fag	71689	22.4	22.9	57.4
	I alle eller de fleste fag	133689	41.8	42.6	100.0
Total		313575	98.1	100.0	
Mangler	Data	6071	1.9		
Total		319646	100.0		

M/U Får du støtte og hjelp i fagene når du trenger det... hjemmefra?



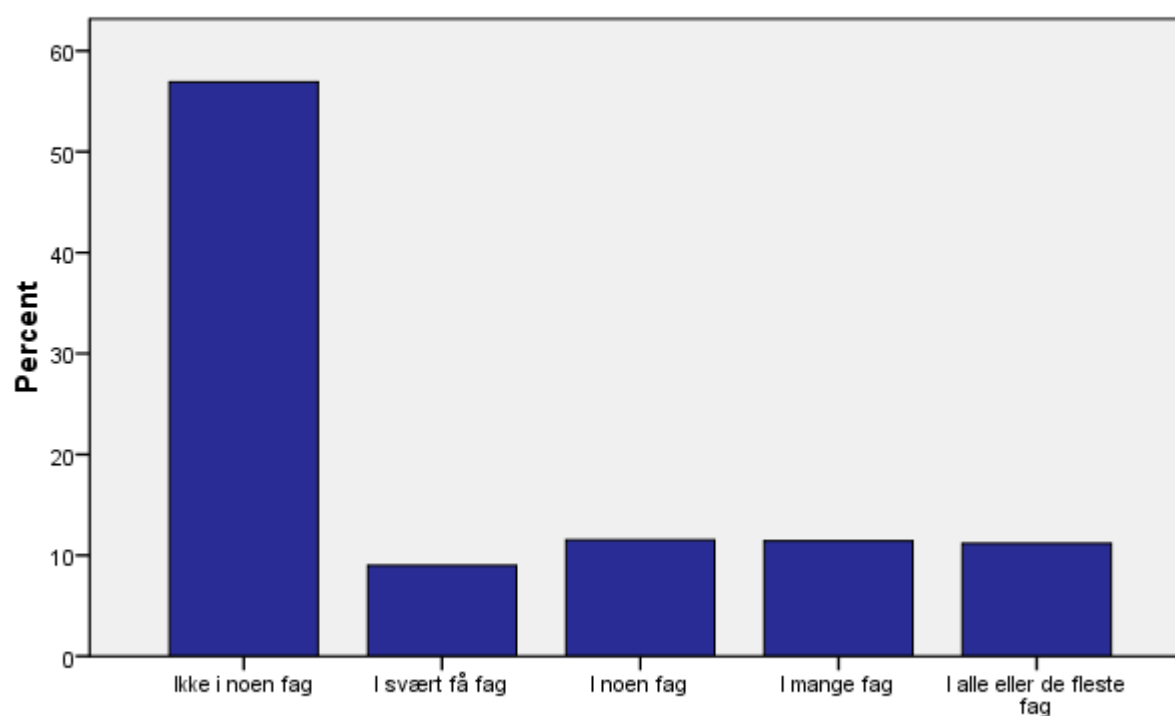
M/U Får du støtte og hjelp i fagene når du trenger det... hjemmefra?

M/U Får du støtte og hjelp i fagene når du trenger det... fra organisert leksehjelp?

M/U Får du støtte og hjelp i fagene når du trenger det... fra organisert leksehjelp?

		Frekvens	Prosent	Valid Prosent	Kumulativ Prosent
Valid	Ikke i noen fag	174120	54.5	56.9	56.9
	I svært få fag	27481	8.6	9.0	65.9
	I noen fag	35221	11.0	11.5	77.4
	I mange fag	34932	10.9	11.4	88.8
	I alle eller de fleste fag	34204	10.7	11.2	100.0
Total		305958	95.7	100.0	
Mangler	Data	13688	4.3		
Total		319646	100.0		

M/U Får du støtte og hjelp i fagene når du trenger det... fra organisert leksehjelp?



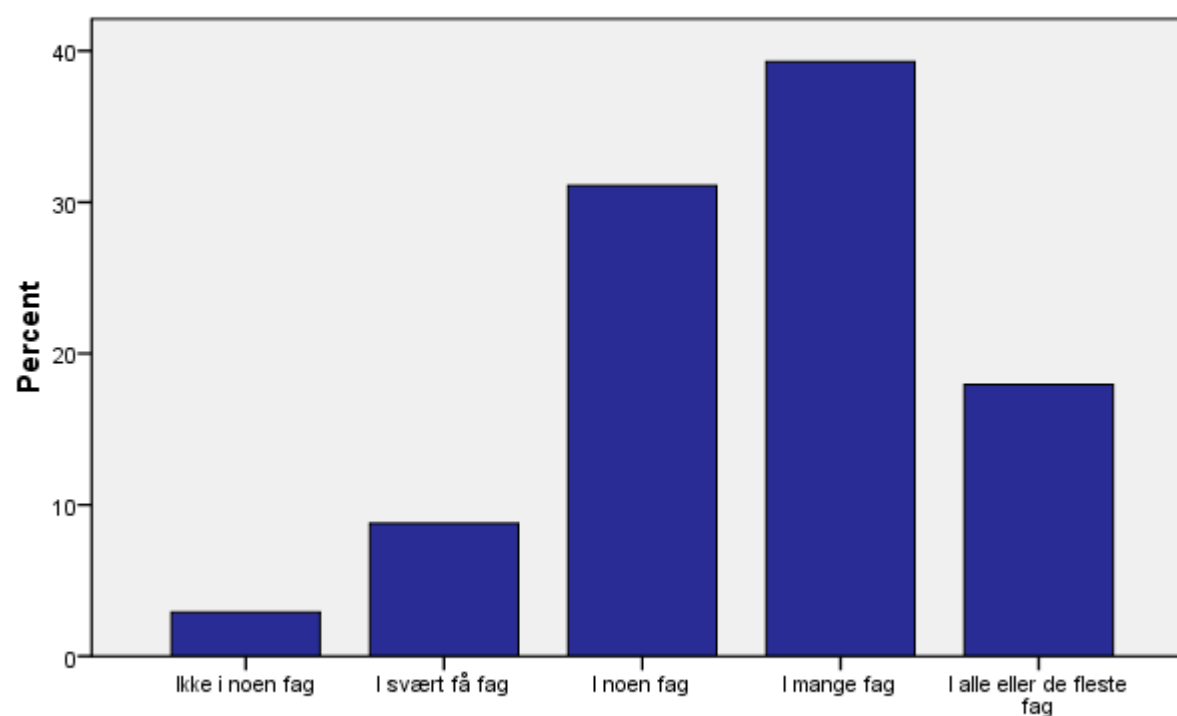
M/U Får du støtte og hjelp i fagene når du trenger det... fra organisert leksehjelp?

U I hvor mange fag synes du at undervisningen/opplæringen er tilpasset ditt nivå?

U I hvor mange fag synes du at undervisningen/opplæringen er tilpasset ditt nivå?

		Frekvens	Prosent	Valid Prosent	Kumulativ Prosent
Valid	Ikke i noen fag	5930	1.9	2.9	2.9
	I svært få fag	17858	5.6	8.8	11.7
	I noen fag	63338	19.8	31.1	42.8
	I mange fag	79979	25.0	39.3	82.1
	I alle eller de fleste fag	36545	11.4	17.9	100.0
Total		203650	63.7	100.0	
Mangler	Data	115996	36.3		
Total		319646	100.0		

U I hvor mange fag synes du at undervisningen/opplæringen er tilpasset ditt nivå?



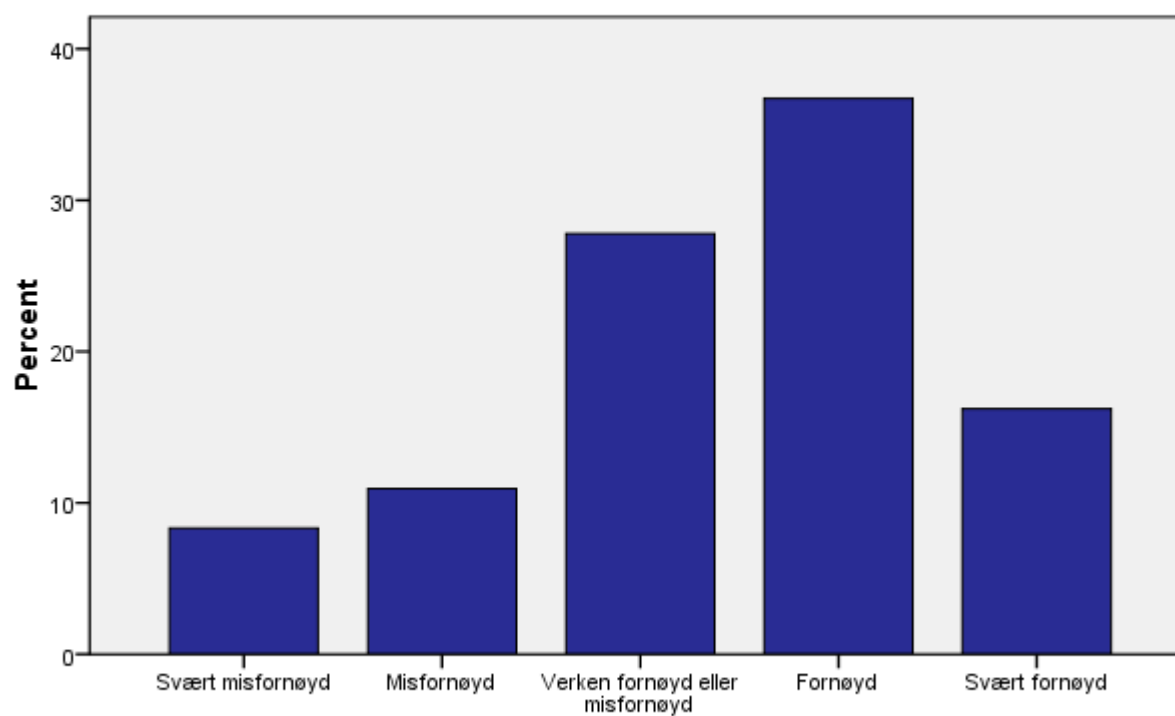
U I hvor mange fag synes du at undervisningen/opplæringen er tilpasset ditt nivå?

9-VG1 I hvilken grad er du fornøyd med informasjonen fra ungdomsskolen i forhold til å velge type videregående opplæring som passer for deg?

9-VG1 I hvilken grad er du fornøyd med informasjonen fra ungdomsskolen i forhold til å velge type videregående opplæring som passer for deg?

		Frekvens	Prosent	Valid Prosent	Kumulativ Prosent
Valid	Svært misfornøyd	10501	3.3	8.3	8.3
	Misfornøyd	13778	4.3	10.9	19.3
	Verken fornøyd eller misfornøyd	35023	11.0	27.8	47.1
	Fornøyd	46273	14.5	36.7	83.8
	Svært fornøyd	20430	6.4	16.2	100.0
	Total	126005	39.4	100.0	
Mangler	Data	193641	60.6		
Total		319646	100.0		

9-VG1 I hvilken grad er du fornøyd med informasjonen fra ungdomsskolen i forhold til å velge type videregående opplæring som passer for deg?



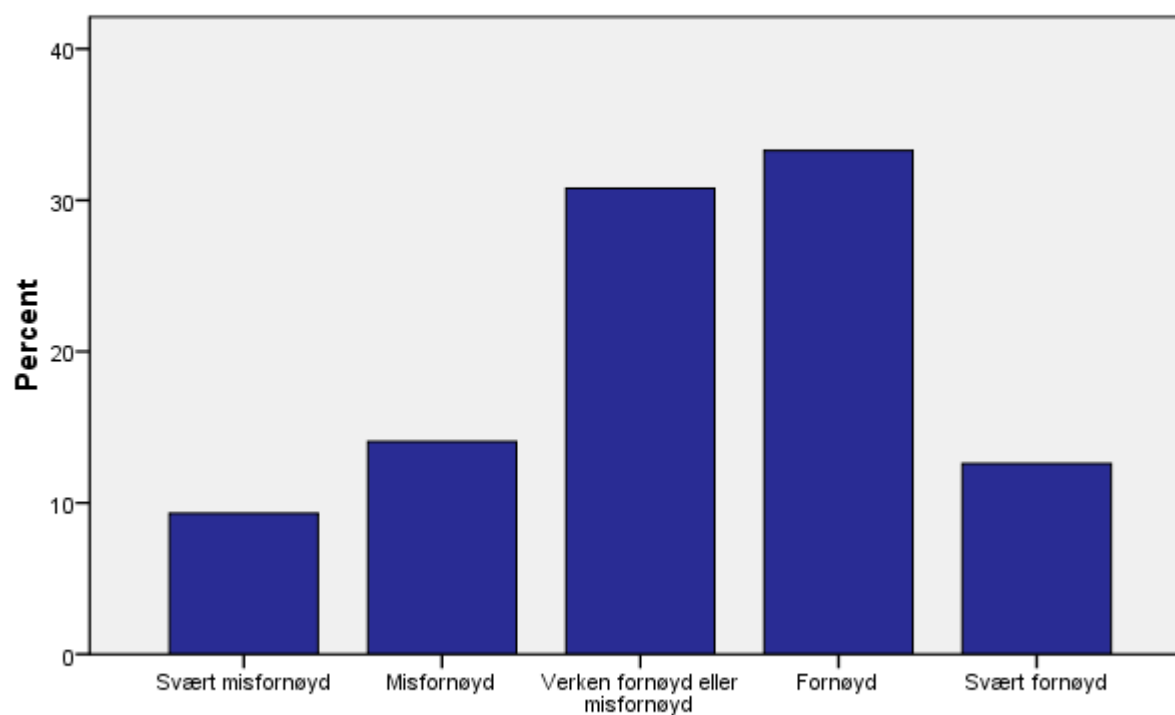
9-VG1 I hvilken grad er du fornøyd med informasjonen fra ungdomsskolen i forhold til å velge type videregående opplæring som passer for deg?

9-VGO I hvilken grad er du fornøyd med informasjonen du får på skolen om ulike utdannings- og yrkesvalg?

9-VGO I hvilken grad er du fornøyd med informasjonen du får på skolen om ulike utdannings- og yrkesvalg?

		Frekvens	Prosent	Valid Prosent	Kumulativ Prosent
Valid	Svært misfornøyd	16180	5.1	9.3	9.3
	Misfornøyd	24437	7.6	14.1	23.4
	Verken fornøyd eller misfornøyd	53531	16.7	30.8	54.1
	Fornøyd	57869	18.1	33.3	87.4
	Svært fornøyd	21899	6.9	12.6	100.0
	Total	173916	54.4	100.0	
Mangler	Data	145730	45.6		
Total		319646	100.0		

9-VGO I hvilken grad er du fornøyd med informasjonen du får på skolen om ulike utdannings- og yrkesvalg?



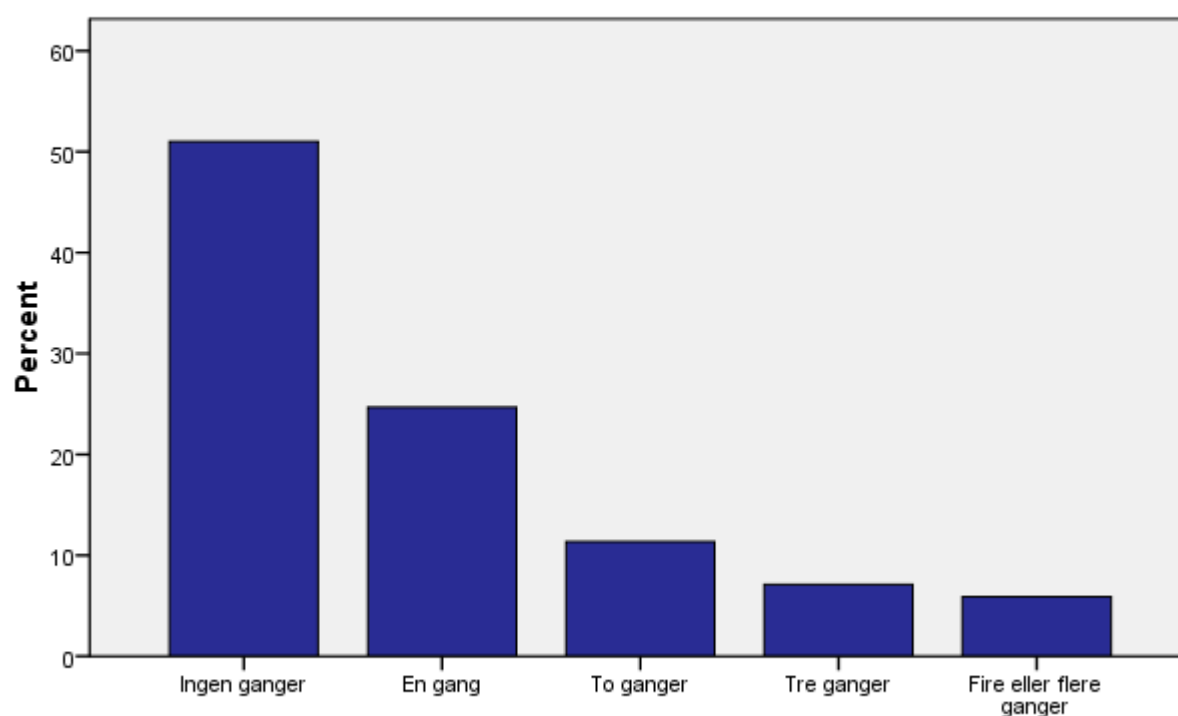
9-VGO I hvilken grad er du fornøyd med informasjonen du får på skolen om ulike utdannings- og yrkesvalg?

9-VGO Har du hatt samtale med rådgiver på skolen om hvilke yrker som kan passe for deg?

9-VGO Har du hatt samtale med rådgiver på skolen om hvilke yrker som kan passe for deg?

		Frekvens	Prosent	Valid Prosent	Kumulativ Prosent
Valid	Ingen ganger	89573	28.0	51.0	51.0
	En gang	43304	13.5	24.7	75.7
	To ganger	19940	6.2	11.4	87.0
	Tre ganger	12464	3.9	7.1	94.1
	Fire eller flere ganger	10338	3.2	5.9	100.0
	Total	175619	54.9	100.0	
Mangler	Data	144027	45.1		
Total		319646	100.0		

9-VGO Har du hatt samtale med rådgiver på skolen om hvilke yrker som kan passe for deg?



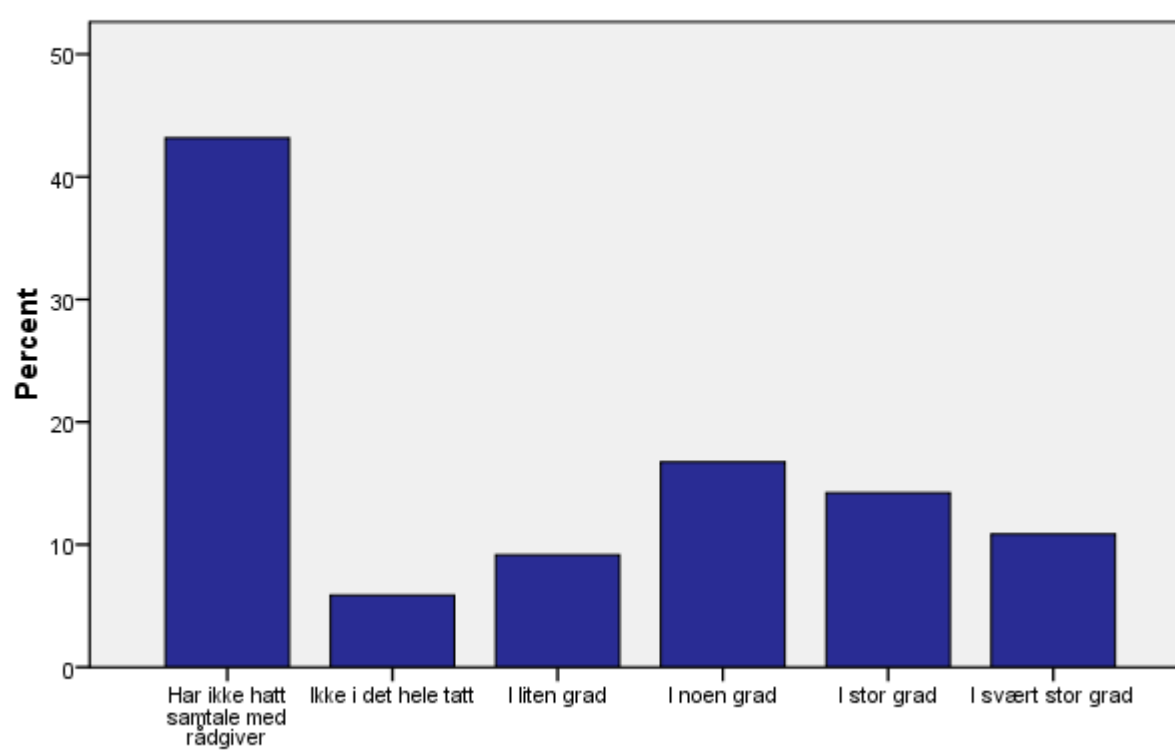
9-VGO Har du hatt samtale med rådgiver på skolen om hvilke yrker som kan passe for deg?

9-VGO Synes du samtalene med rådgiver har vært nyttige?

9-VGO Synes du samtalene med rådgiver har vært nyttige?

		Frekvens	Prosent	Valid Prosent	Kumulativ Prosent
Valid	Har ikke hatt samtale med rådgiver	75905	23.7	43.2	43.2
	Ikke i det hele tatt	10323	3.2	5.9	49.0
	I liten grad	16123	5.0	9.2	58.2
	I noen grad	29431	9.2	16.7	74.9
	I stor grad	25010	7.8	14.2	89.1
	I svært stor grad	19105	6.0	10.9	100.0
	Total	175897	55.0	100.0	
Mangler	Data	143749	45.0		
Total		319646	100.0		

9-VGO Synes du samtalene med rådgiver har vært nyttige?

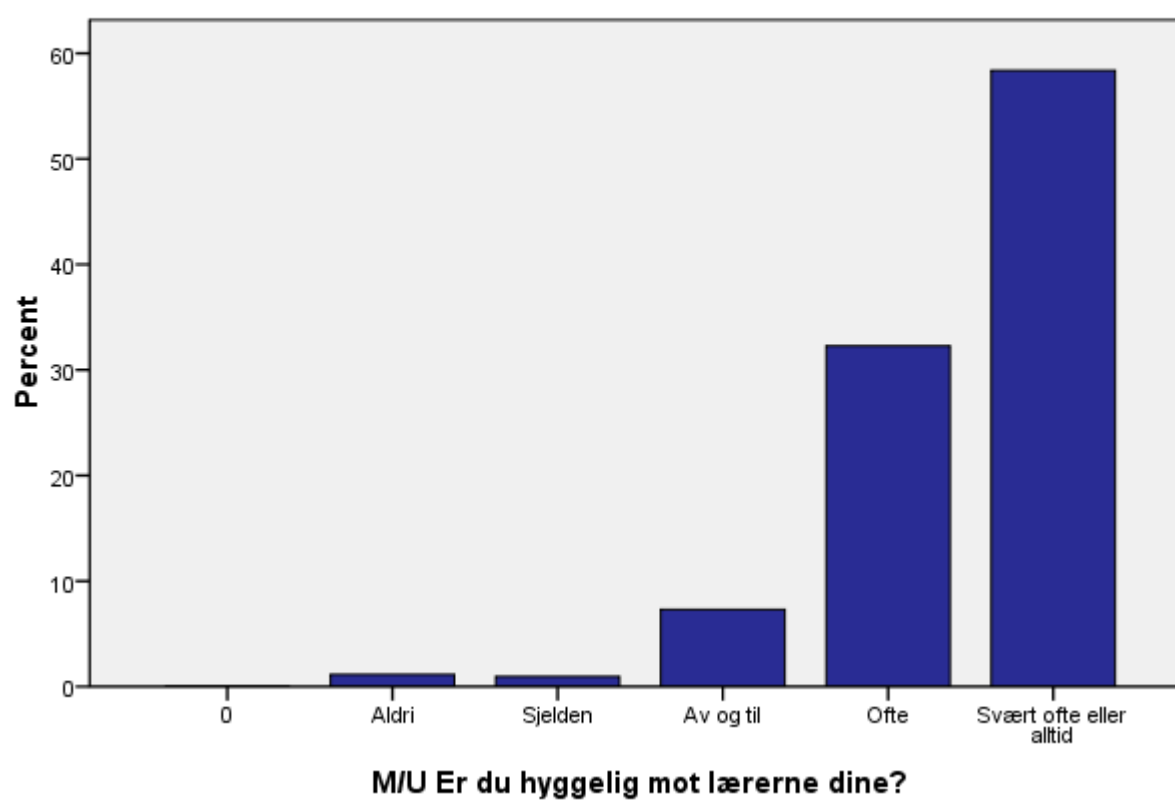


9-VGO Synes du samtalene med rådgiver har vært nyttige?

M/U Er du hyggelig mot lærerne dine?

		Frekvens	Prosent	Valid Prosent	Kumulativ Prosent
Valid	0	3	.0	.0	.0
	Aldri	3596	1.1	1.1	1.1
	Sjelden	2956	.9	.9	2.1
	Av og til	23017	7.2	7.3	9.4
	Ofte	101841	31.9	32.3	41.6
	Svært ofte eller alltid	184316	57.7	58.4	100.0
	Total	315729	98.8	100.0	
Mangler	Data	3917	1.2		
Total		319646	100.0		

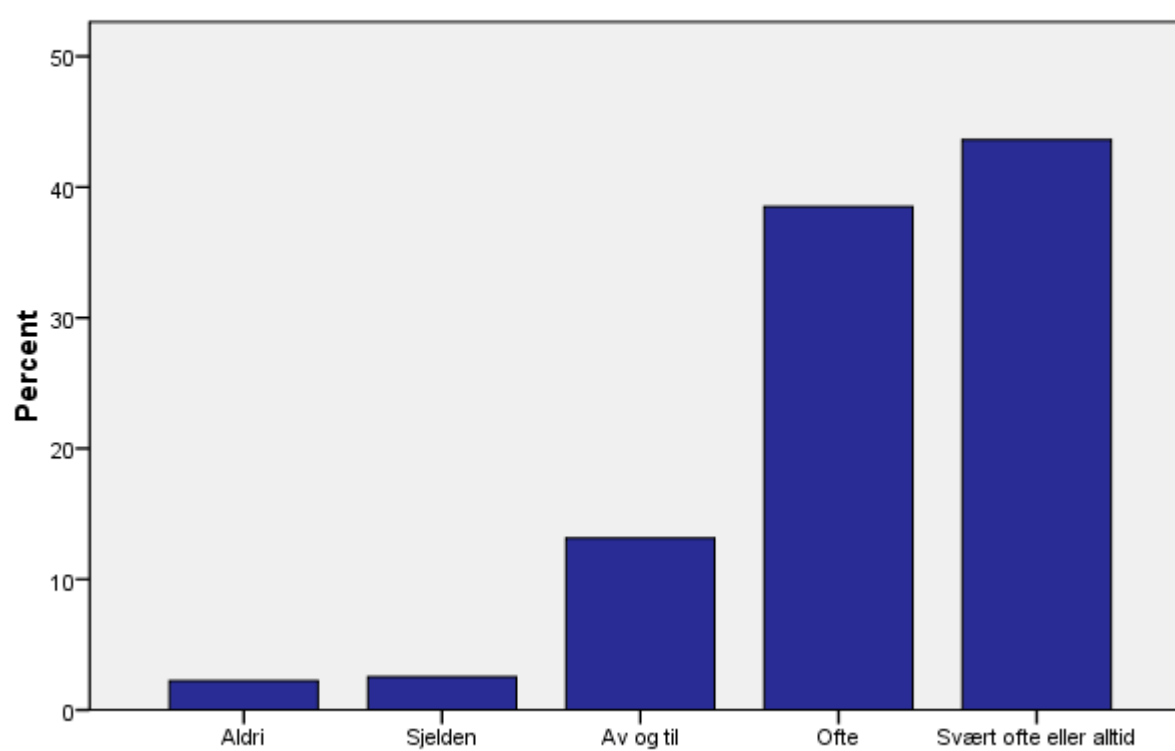
M/U Er du hyggelig mot lærerne dine?



M/U Er lærerne dine hyggelige mot deg?

		Frekvens	Prosent	Valid Prosent	Kumulativ Prosent
Valid	Aldri	6999	2.2	2.2	2.2
	Sjelden	7990	2.5	2.5	4.8
	Av og til	41457	13.0	13.1	17.9
	Ofte	121470	38.0	38.5	56.4
	Svært ofte eller alltid	137615	43.1	43.6	100.0
	Total	315531	98.7	100.0	
Mangler	Data	4115	1.3		
Total		319646	100.0		

M/U Er lærerne dine hyggelige mot deg?

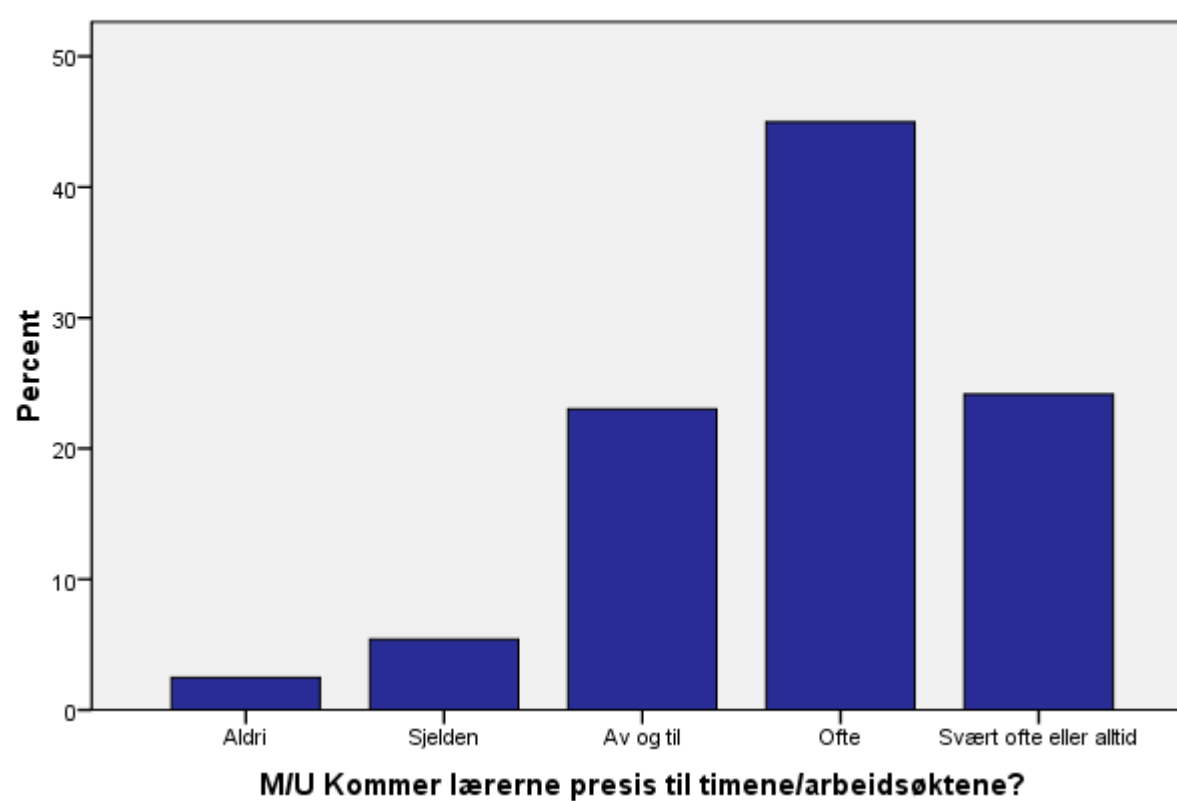


M/U Er lærerne dine hyggelige mot deg?

M/U Kommer lærerne presis til timene/arbeidsøktene?

		Frekvens	Prosent	Valid Prosent	Kumulativ Prosent
Valid	Aldri	7782	2.4	2.5	2.5
	Sjelden	17011	5.3	5.4	7.9
	Av og til	72520	22.7	23.0	30.9
	Ofte	141710	44.3	45.0	75.9
	Svært ofte eller alltid	76094	23.8	24.1	100.0
	Total	315117	98.6	100.0	
Mangler	Data	4529	1.4		
Total		319646	100.0		

M/U Kommer lærerne presis til timene/arbeidsøktene?

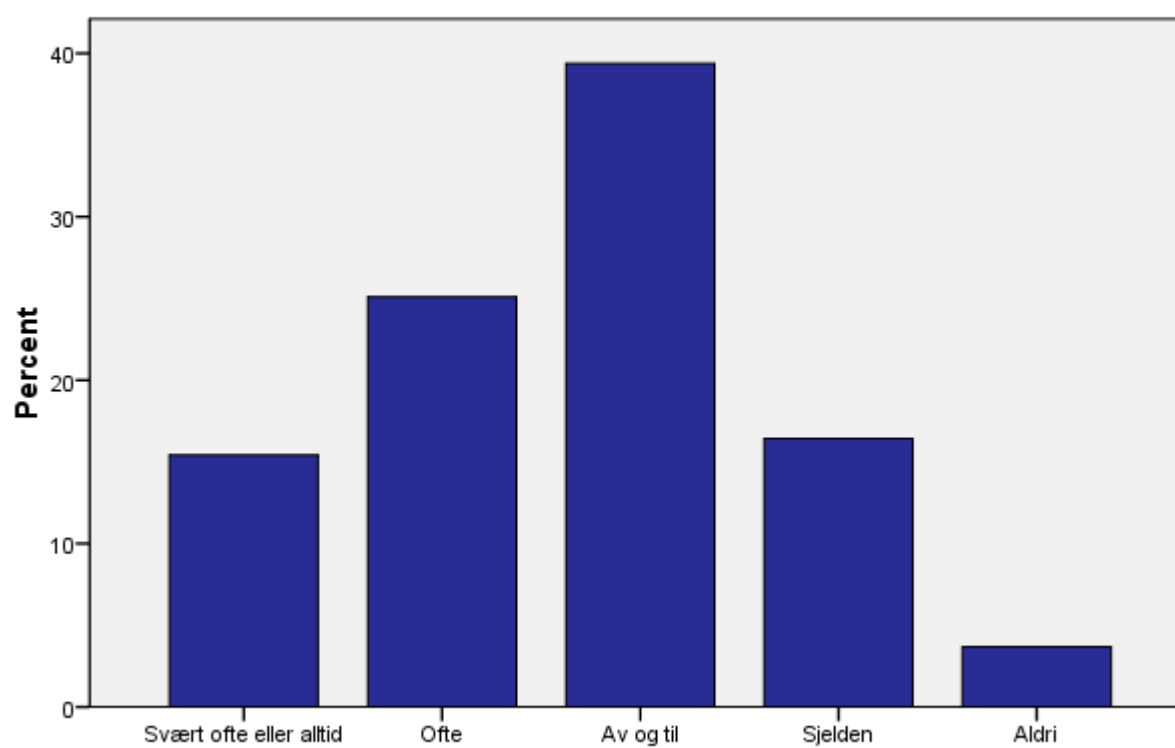


M/U Må lærerne bruke mye tid på å få ro i klassen?

M/U Må lærerne bruke mye tid på å få ro i klassen?

		Frekvens	Prosent	Valid Prosent	Kumulativ Prosent
Valid	Svært ofte eller alltid	48546	15.2	15.4	15.4
	Ofte	79036	24.7	25.1	40.5
	Av og til	124026	38.8	39.4	79.9
	Sjelden	51739	16.2	16.4	96.3
	Aldri	11593	3.6	3.7	100.0
	Total	314940	98.5	100.0	
Mangler	Data	4706	1.5		
Total		319646	100.0		

M/U Må lærerne bruke mye tid på å få ro i klassen?

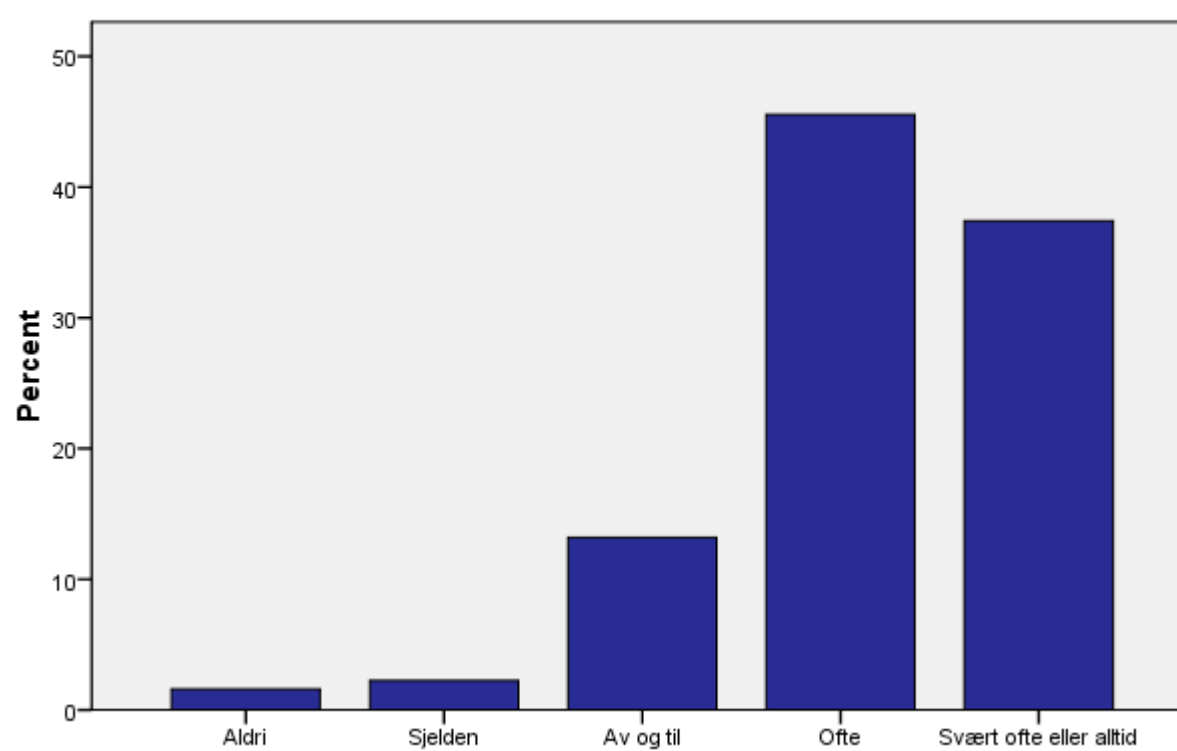


M/U Må lærerne bruke mye tid på å få ro i klassen?

M/U Følger du med og hører etter når lærerne snakker?

		Frekvens	Prosent	Valid Prosent	Kumulativ Prosent
Valid	Aldri	5042	1.6	1.6	1.6
	Sjelden	7076	2.2	2.2	3.9
	Av og til	41505	13.0	13.2	17.0
	Ofte	143290	44.8	45.5	62.6
	Svært ofte eller alltid	117682	36.8	37.4	100.0
	Total	314595	98.4	100.0	
Mangler	Data	5051	1.6		
Total		319646	100.0		

M/U Følger du med og hører etter når lærerne snakker?



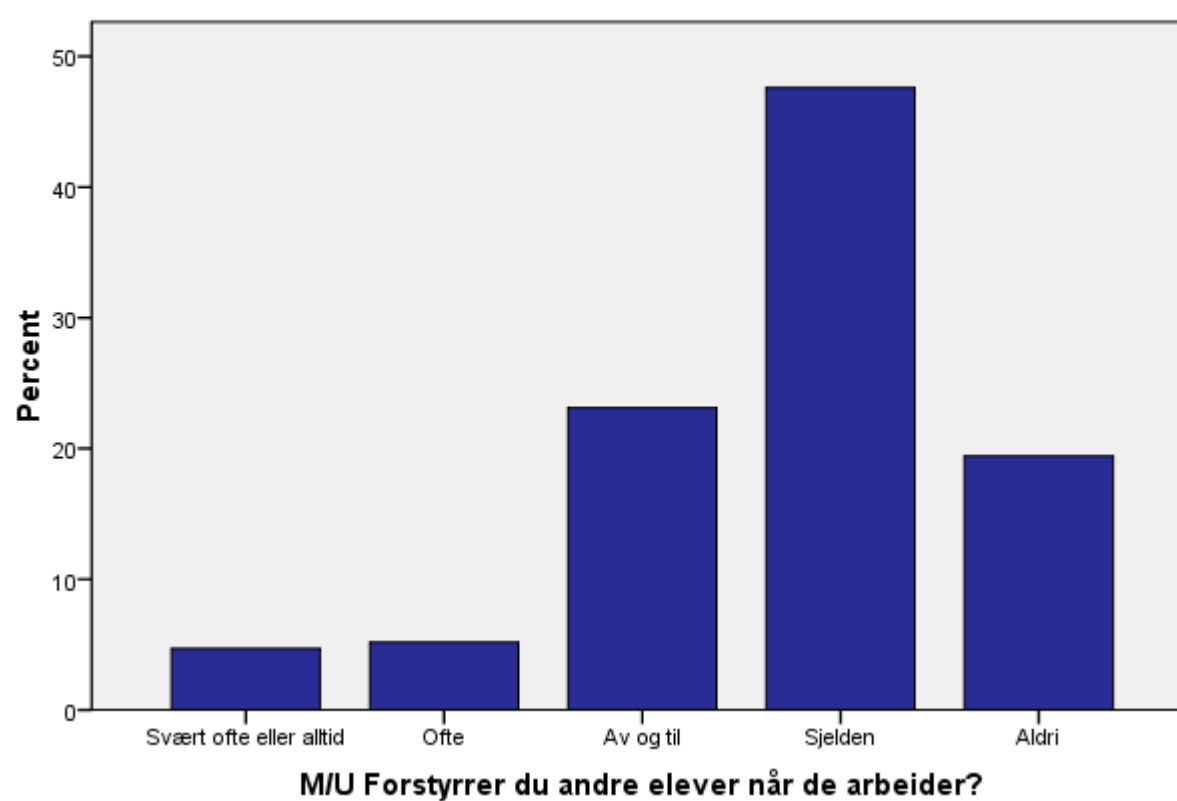
M/U Følger du med og hører etter når lærerne snakker?

M/U Forstyrrer du andre elever når de arbeider?

M/U Forstyrrer du andre elever når de arbeider?

		Frekvens	Prosent	Valid Prosent	Kumulativ Prosent
Valid	Svært ofte eller alltid	14722	4.6	4.7	4.7
	Ofte	16224	5.1	5.2	9.9
	Av og til	72580	22.7	23.1	33.0
	Sjelden	149448	46.8	47.6	80.6
	Aldri	60973	19.1	19.4	100.0
	Total	313947	98.2	100.0	
Mangler	Data	5699	1.8		
Total		319646	100.0		

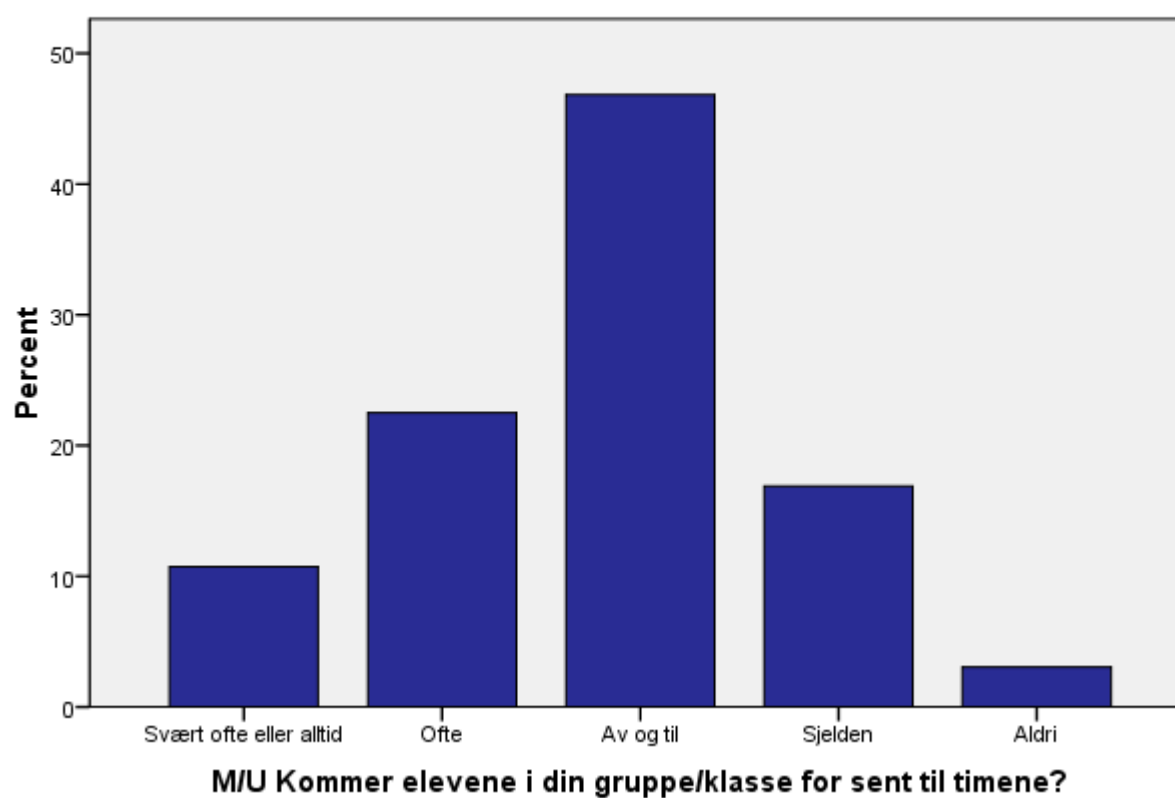
M/U Forstyrrer du andre elever når de arbeider?



M/U Kommer elevene i din gruppe/klasse for sent til timene?

		Frekvens	Prosent	Valid Prosent	Kumulativ Prosent
Valid	Svært ofte eller alltid	33662	10.5	10.7	10.7
	Ofte	70550	22.1	22.5	33.2
	Av og til	146840	45.9	46.8	80.1
	Sjelden	52965	16.6	16.9	96.9
	Aldri	9565	3.0	3.1	100.0
	Total	313582	98.1	100.0	
Mangler	Data	6064	1.9		
Total		319646	100.0		

M/U Kommer elevene i din gruppe/klasse for sent til timene?

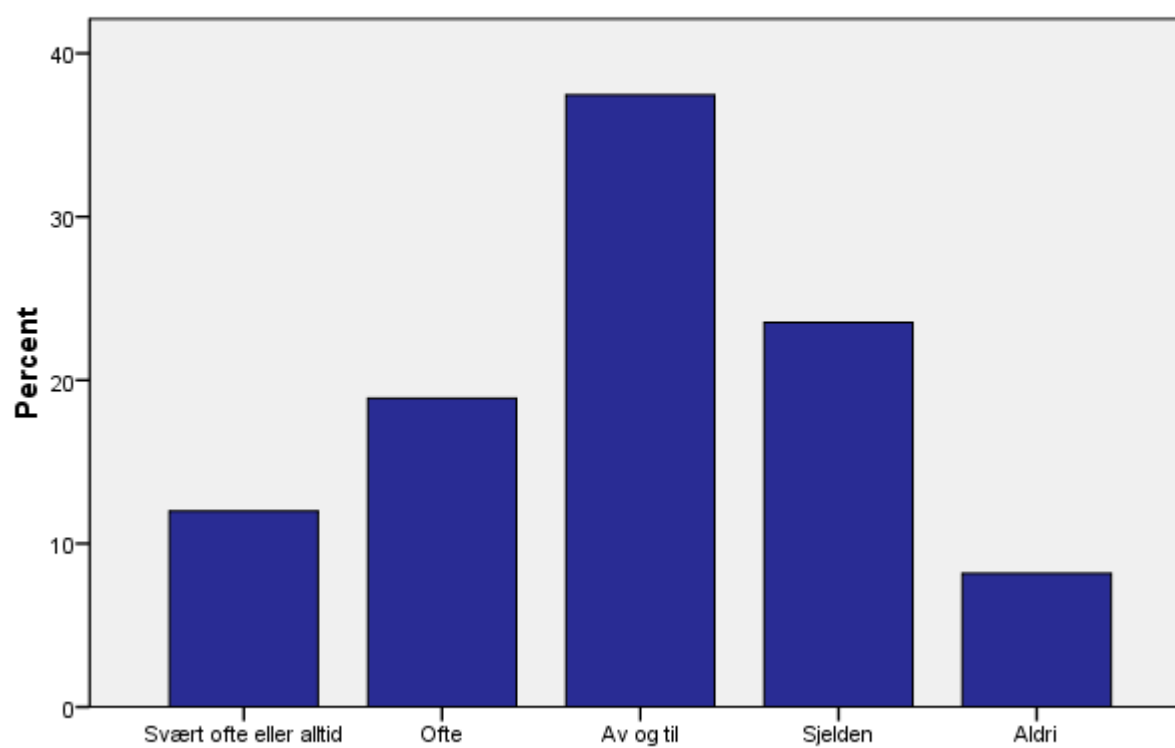


M/U Blir du forstyrret av at andre elever lager bråk og uro i arbeidsøktene?

M/U Blir du forstyrret av at andre elever lager bråk og uro i arbeidsøktene?

		Frekvens	Prosent	Valid Prosent	Kumulativ Prosent
Valid	Svært ofte eller alltid	37671	11.8	12.0	12.0
	Ofte	59390	18.6	18.9	30.9
	Av og til	117757	36.8	37.4	68.3
	Sjelden	74009	23.2	23.5	91.8
	Aldri	25667	8.0	8.2	100.0
	Total	314494	98.4	100.0	
Mangler	Data	5152	1.6		
Total		319646	100.0		

M/U Blir du forstyrret av at andre elever lager bråk og uro i arbeidsøktene?

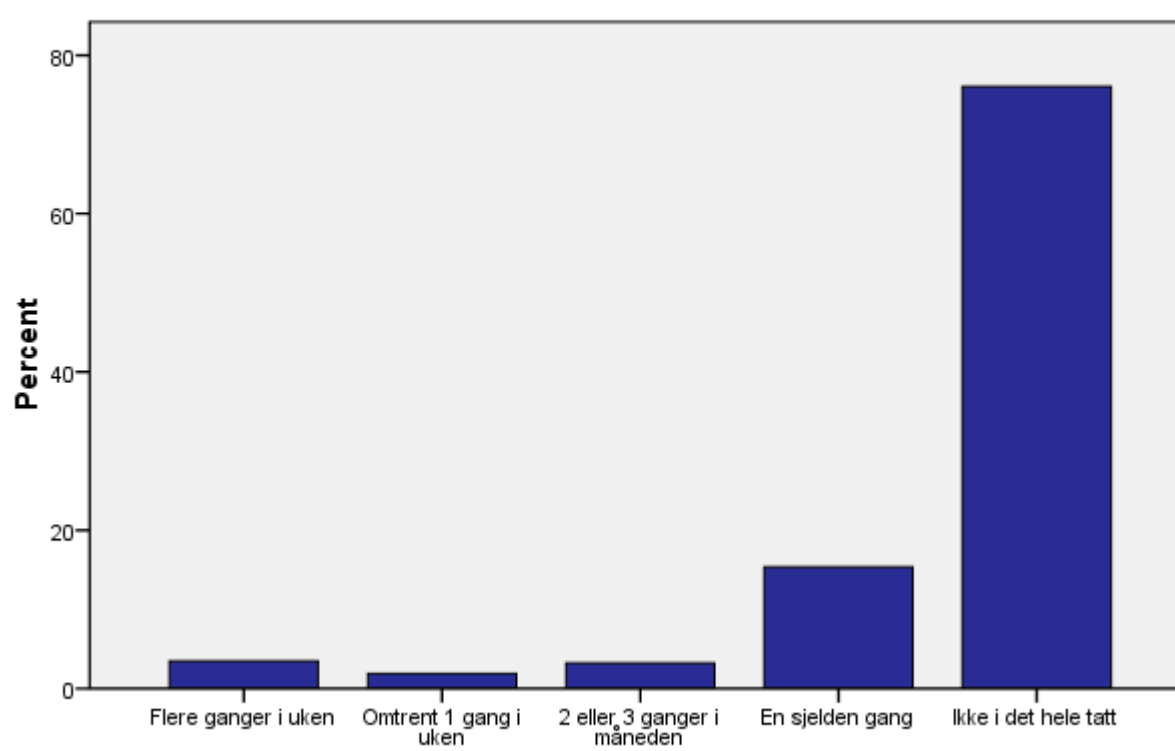


M/U Blir du forstyrret av at andre elever lager bråk og uro i arbeidsøktene?

M/U Er du blitt mobbet på skolen de siste månedene?

		Frekvens	Prosent	Valid Prosent	Kumulativ Prosent
Valid	Flere ganger i uken	10923	3.4	3.5	3.5
	Omtrent 1 gang i uken	5952	1.9	1.9	5.4
	2 eller 3 ganger i måneden	10169	3.2	3.2	8.6
	En sjelden gang	48391	15.1	15.4	24.0
	Ikke i det hele tatt	239510	74.9	76.0	100.0
	Total	314945	98.5	100.0	
Mangler	Data	4701	1.5		
Total		319646	100.0		

M/U Er du blitt mobbet på skolen de siste månedene?



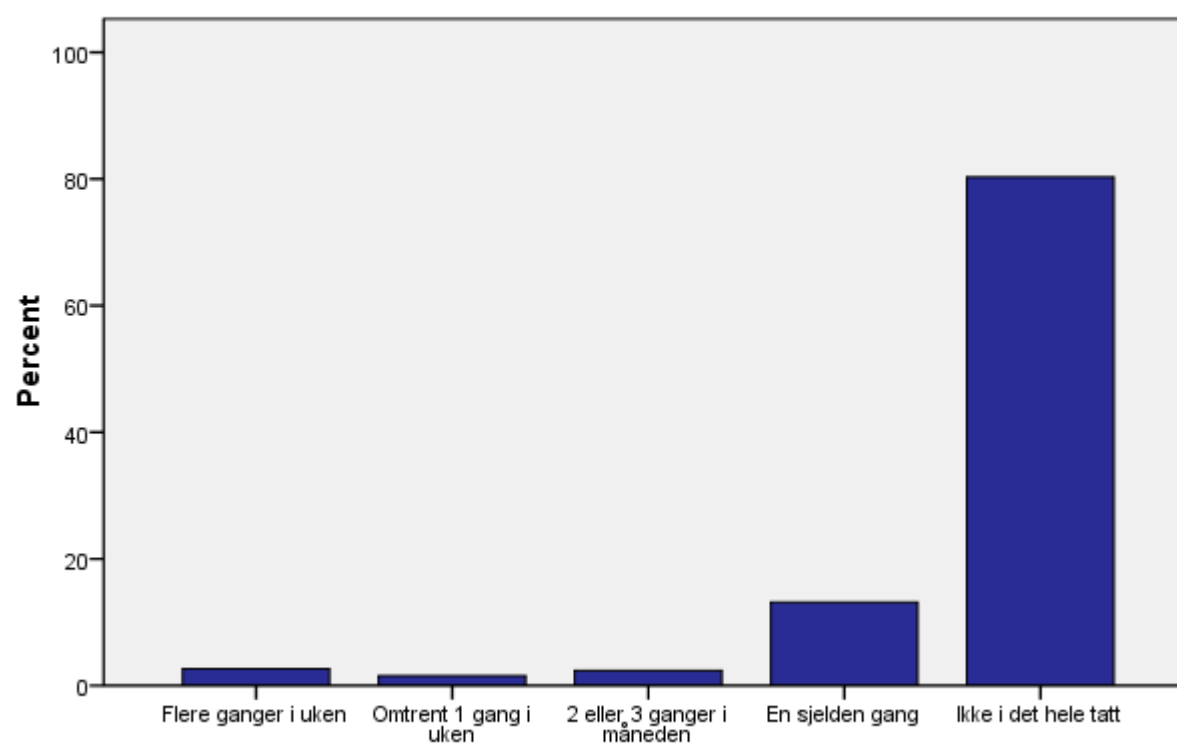
M/U Er du blitt mobbet på skolen de siste månedene?

M/U Blir du mobbet av... elever i gruppa/klassen?

M/U Blir du mobbet av... elever i gruppa/klassen?

		Frekvens	Prosent	Valid Prosent	Kumulativ Prosent
Valid	Flere ganger i uken	8290	2.6	2.6	2.6
	Omtrent 1 gang i uken	4830	1.5	1.5	4.2
	2 eller 3 ganger i måneden	7470	2.3	2.4	6.6
	En sjelden gang	41169	12.9	13.1	19.7
	Ikke i det hele tatt	251430	78.7	80.3	100.0
	Total	313189	98.0	100.0	
Mangler	Data	6457	2.0		
Total		319646	100.0		

M/U Blir du mobbet av... elever i gruppa/klassen?



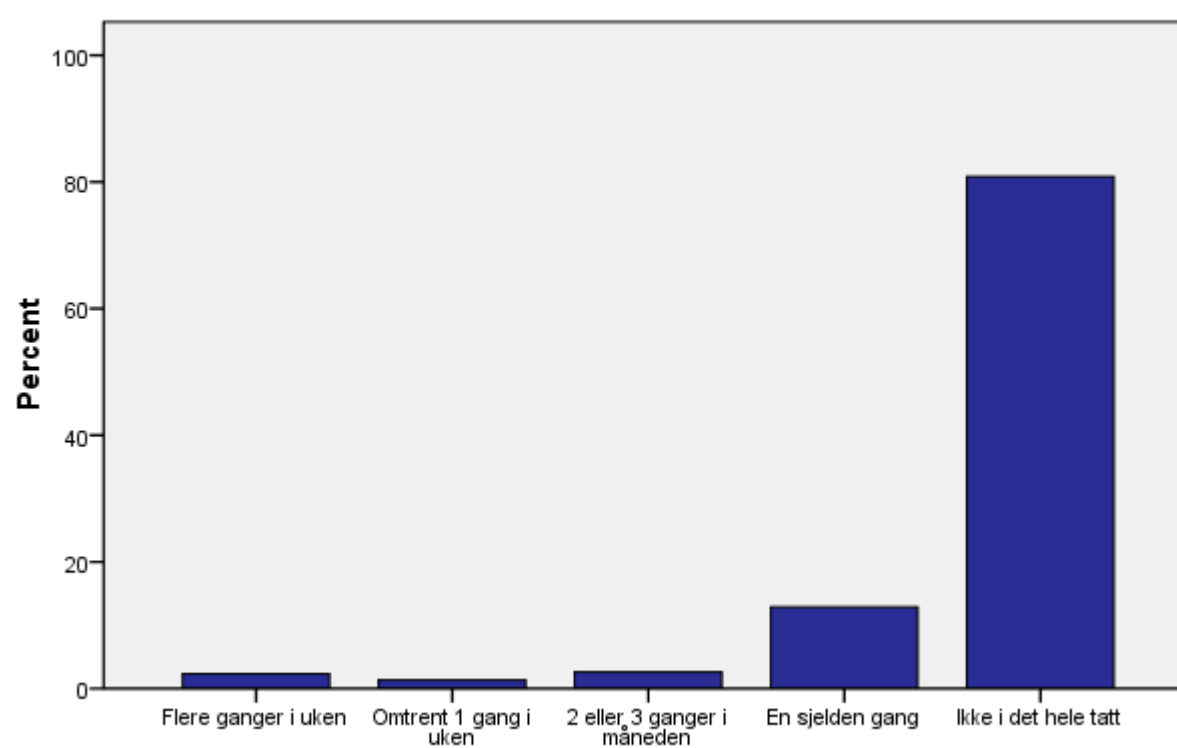
M/U Blir du mobbet av... elever i gruppa/klassen?

M/U Blir du mobbet av... andre elever på skolen?

M/U Blir du mobbet av... andre elever på skolen?

		Frekvens	Prosent	Valid Prosent	Kumulativ Prosent
Valid	Flere ganger i uken	7248	2.3	2.3	2.3
	Omtrent 1 gang i uken	4212	1.3	1.3	3.7
	2 eller 3 ganger i måneden	8091	2.5	2.6	6.3
	En sjelden gang	40307	12.6	12.9	19.2
	Ikke i det hele tatt	252695	79.1	80.8	100.0
Total		312553	97.8	100.0	
Mangler	Data	7093	2.2		
Total		319646	100.0		

M/U Blir du mobbet av... andre elever på skolen?



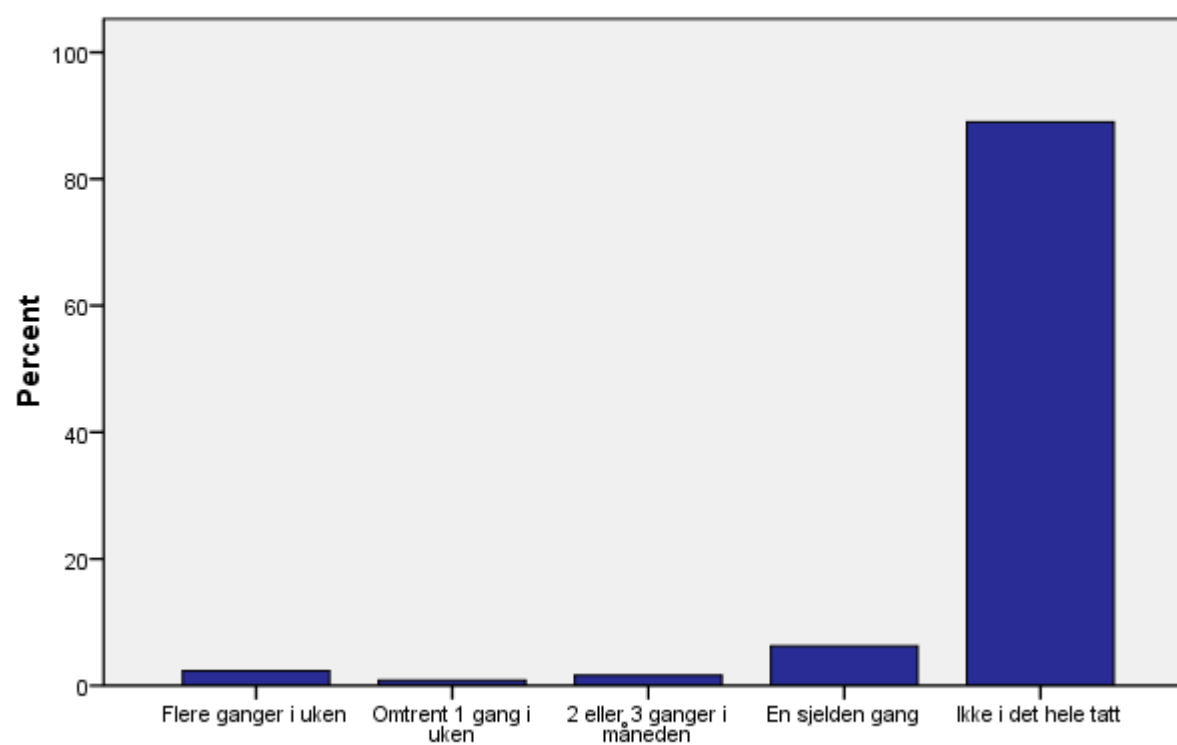
M/U Blir du mobbet av... andre elever på skolen?

M/U Blir du mobbet av... en eller flere lærere?

M/U Blir du mobbet av... en eller flere lærere?

		Frekvens	Prosent	Valid Prosent	Kumulativ Prosent
Valid	Flere ganger i uken	7309	2.3	2.3	2.3
	Omtrent 1 gang i uken	2609	.8	.8	3.2
	2 eller 3 ganger i måneden	5033	1.6	1.6	4.8
	En sjelden gang	19438	6.1	6.2	11.0
	Ikke i det hele tatt	277639	86.9	89.0	100.0
	Total	312028	97.6	100.0	
Mangler	Data	7618	2.4		
Total		319646	100.0		

M/U Blir du mobbet av... en eller flere lærere?



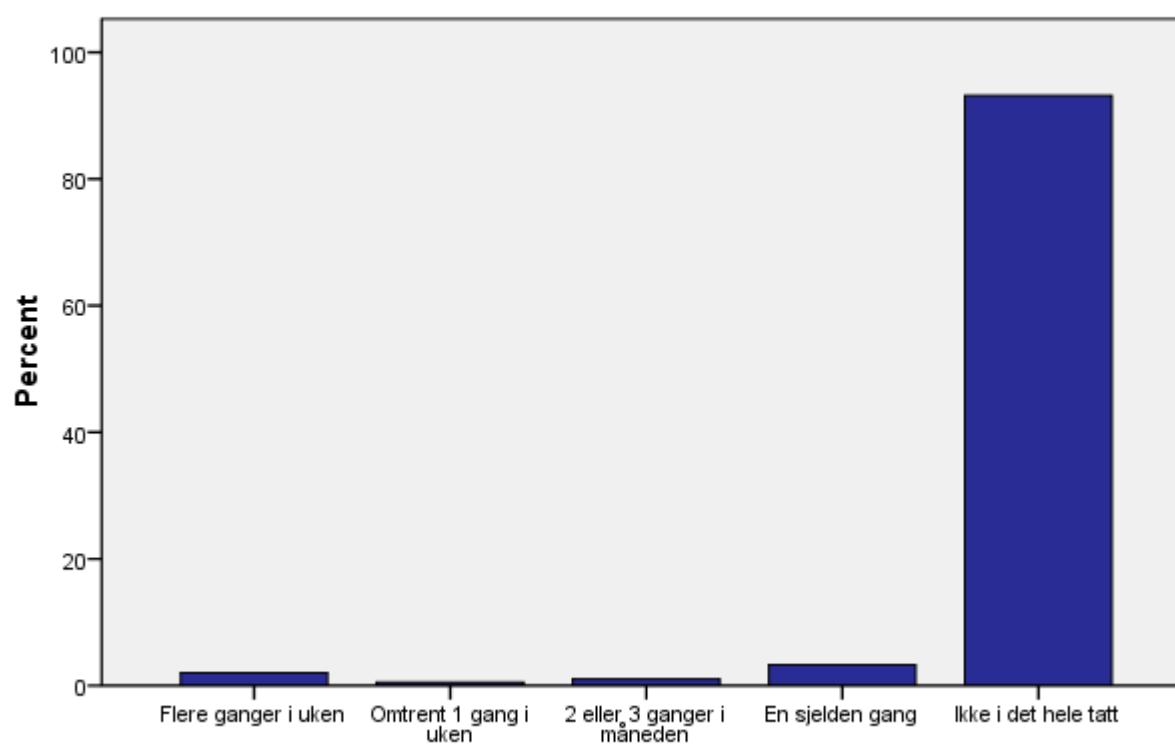
M/U Blir du mobbet av... en eller flere lærere?

M/U Blir du mobbet av... andre voksne på skolen?

M/U Blir du mobbet av... andre voksne på skolen?

		Frekvens	Prosent	Valid Prosent	Kumulativ Prosent
Valid	Flere ganger i uken	6277	2.0	2.0	2.0
	Omtrent 1 gang i uken	1580	.5	.5	2.5
	2 eller 3 ganger i måneden	3202	1.0	1.0	3.6
	En sjelden gang	10238	3.2	3.3	6.8
	Ikke i det hele tatt	290206	90.8	93.2	100.0
	Total	311503	97.5	100.0	
Mangler	Data	8143	2.5		
Total		319646	100.0		

M/U Blir du mobbet av... andre voksne på skolen?



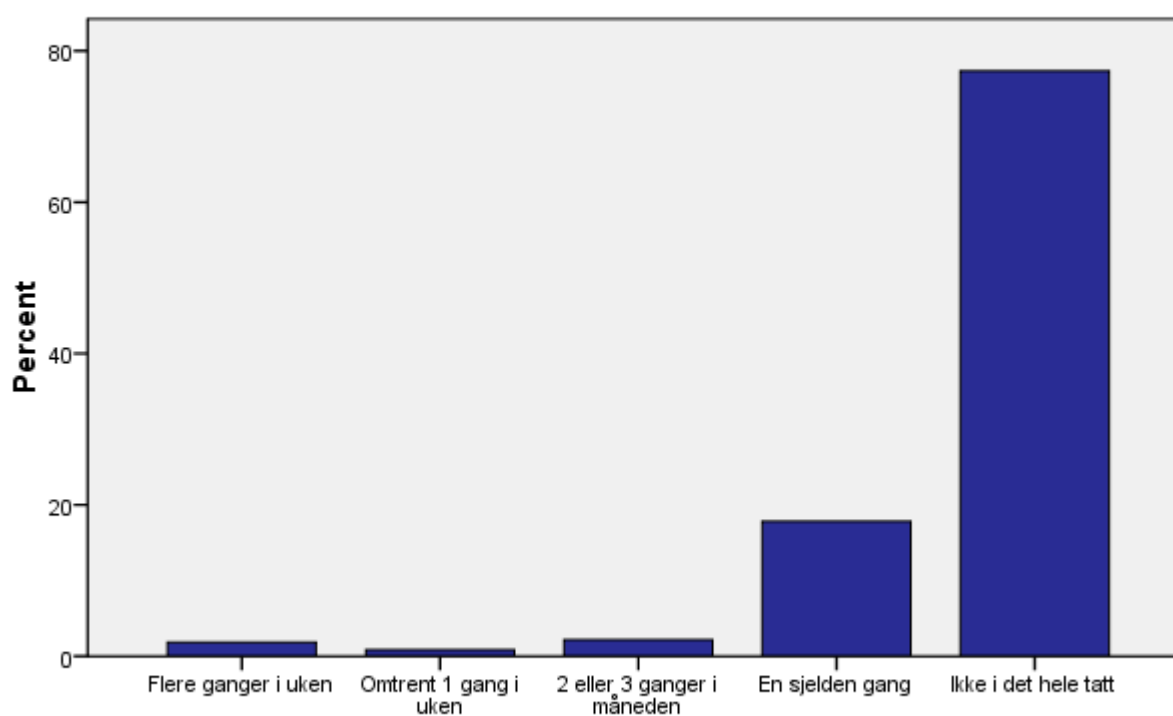
M/U Blir du mobbet av... andre voksne på skolen?

M/U Har du selv vært med på å mobbe en eller flere elever på skolen de siste månedene?

M/U Har du selv vært med på å mobbe en eller flere elever på skolen de siste månedene?

		Frekvens	Prosent	Valid Prosent	Kumulativ Prosent
Valid	Flere ganger i uken	5735	1.8	1.8	1.8
	Omtrent 1 gang i uken	2679	.8	.9	2.7
	2 eller 3 ganger i måneden	6823	2.1	2.2	4.9
	En sjelden gang	55818	17.5	17.8	22.7
	Ikke i det hele tatt	242542	75.9	77.3	100.0
	Total	313597	98.1	100.0	
Mangler	Data	6049	1.9		
Total		319646	100.0		

M/U Har du selv vært med på å mobbe en eller flere elever på skolen de siste månedene?



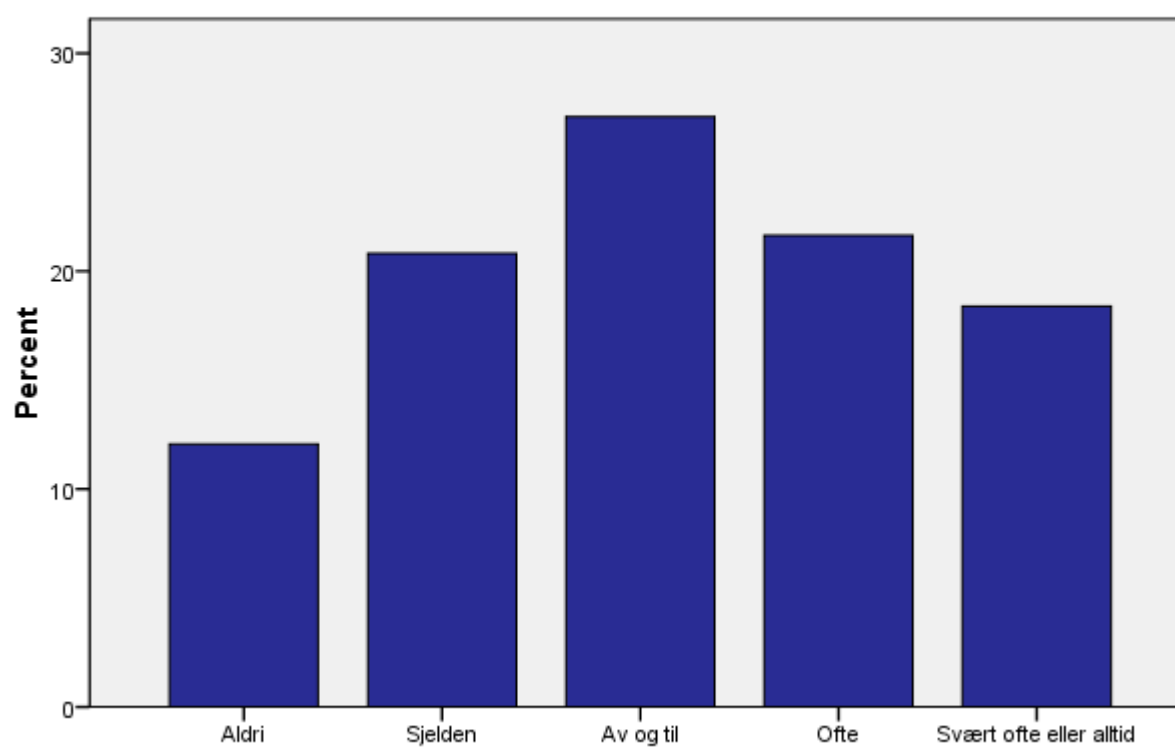
M/U Har du selv vært med på å mobbe en eller flere elever på skolen de siste månedene?

M/U Pleier elevene å si fra til lærerne hvis noen blir mobbet?

M/U Pleier elevene å si fra til lærerne hvis noen blir mobbet?

		Frekvens	Prosent	Valid Prosent	Kumulativ Prosent
Valid	Aldri	37365	11.7	12.1	12.1
	Sjelden	64483	20.2	20.8	32.9
	Av og til	83930	26.3	27.1	60.0
	Ofte	67054	21.0	21.6	81.6
	Svært ofte eller alltid	56990	17.8	18.4	100.0
	Total	309822	96.9	100.0	
Mangler	Data	9824	3.1		
Total		319646	100.0		

M/U Pleier elevene å si fra til lærerne hvis noen blir mobbet?



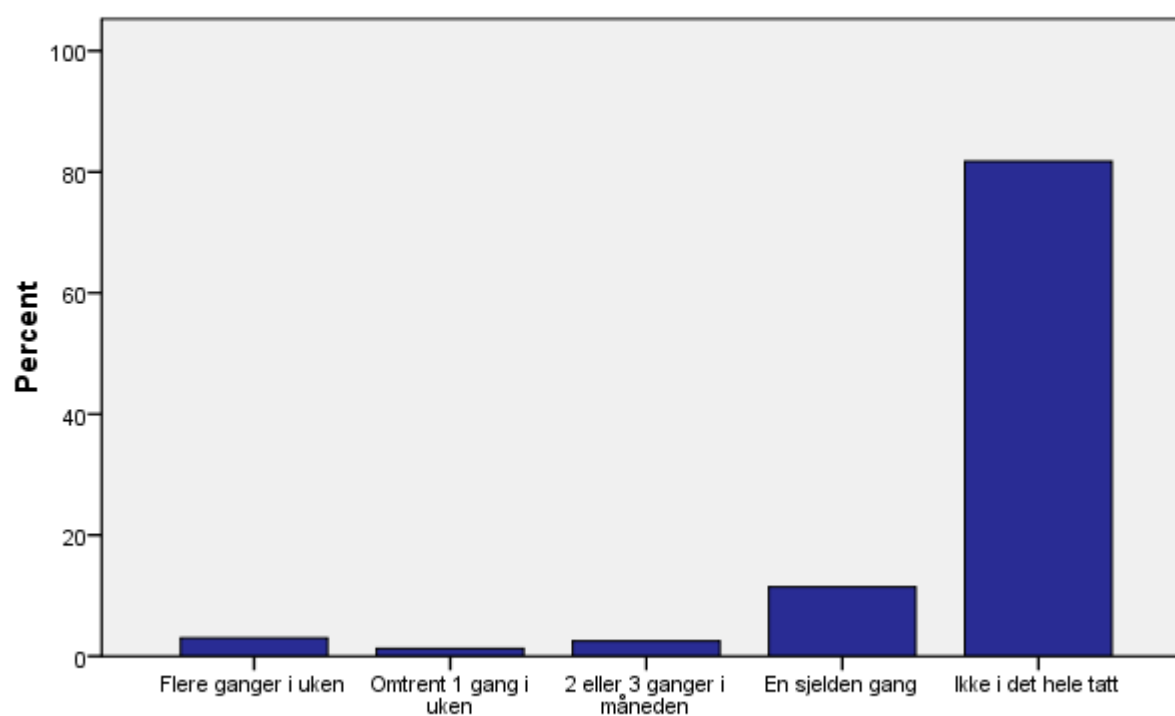
M/U Pleier elevene å si fra til lærerne hvis noen blir mobbet?

U Er du blitt utsatt for urettferdig behandling/diskriminering på skolen på grunn av... kjønn?

U Er du blitt utsatt for urettferdig behandling/diskriminering på skolen på grunn av... kjønn?

		Frekvens	Prosent	Valid Prosent	Kumulativ Prosent
Valid	Flere ganger i uken	6097	1.9	3.0	3.0
	Omtrent 1 gang i uken	2607	.8	1.3	4.3
	2 eller 3 ganger i måneden	5147	1.6	2.5	6.8
	En sjelden gang	23364	7.3	11.5	18.2
	Ikke i det hele tatt	166746	52.2	81.8	100.0
	Total	203961	63.8	100.0	
Mangler	Data	115685	36.2		
Total		319646	100.0		

U Er du blitt utsatt for urettferdig behandling/diskriminering på skolen på grunn av... kjønn?



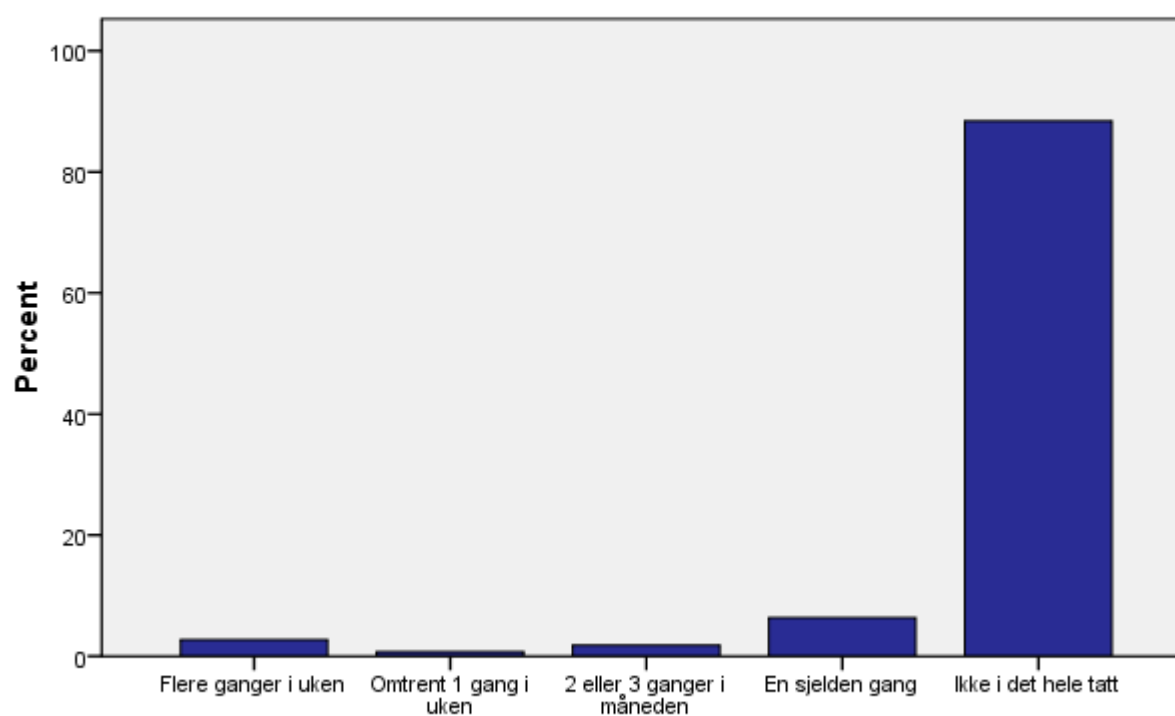
U Er du blitt utsatt for urettferdig behandling/diskriminering på skolen på grunn av... kjønn?

U Er du blitt utsatt for urettferdig behandling/diskriminering på skolen på grunn av... nasjonalitet?

U Er du blitt utsatt for urettferdig behandling/diskriminering på skolen på grunn av... nasjonalitet?

		Frekvens	Prosent	Valid Prosent	Kumulativ Prosent
Valid	Flere ganger i uken	5504	1.7	2.7	2.7
	Omtrent 1 gang i uken	1478	.5	.7	3.4
	2 eller 3 ganger i måneden	3662	1.1	1.8	5.2
	En sjelden gang	12900	4.0	6.3	11.6
	Ikke i det hele tatt	179610	56.2	88.4	100.0
	Total	203154	63.6	100.0	
Mangler	Data	116492	36.4		
Total		319646	100.0		

U Er du blitt utsatt for urettferdig behandling/diskriminering på skolen på grunn av... nasjonalitet?



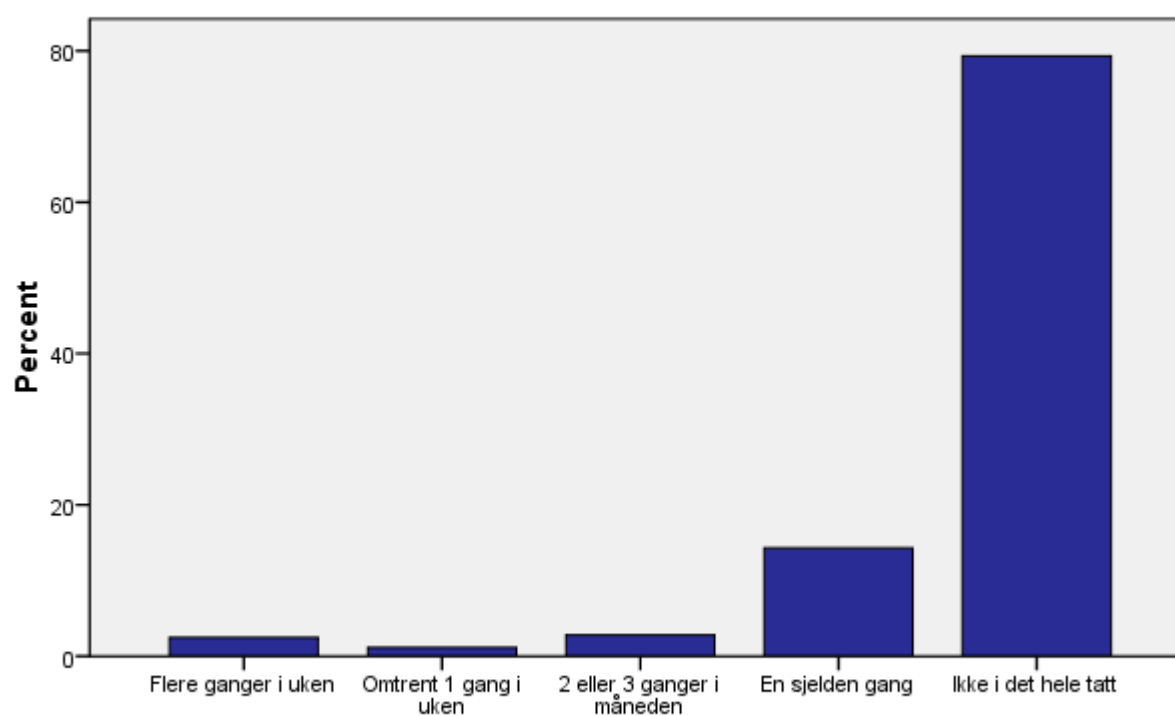
U Er du blitt utsatt for urettferdig behandling/diskriminering på skolen på grunn av... nasjonalitet?

U Er du blitt utsatt for urettferdig behandling/diskriminering av... elever i gruppa/klassen?

U Er du blitt utsatt for urettferdig behandling/diskriminering av... elever i gruppa/klassen?

		Frekvens	Prosent	Valid Prosent	Kumulativ Prosent
Valid	Flere ganger i uken	4999	1.6	2.5	2.5
	Omtrent 1 gang i uken	2307	.7	1.1	3.6
	2 eller 3 ganger i måneden	5691	1.8	2.8	6.4
	En sjelden gang	29110	9.1	14.3	20.7
	Ikke i det hele tatt	161563	50.5	79.3	100.0
	Total	203670	63.7	100.0	
Mangler	Data	115976	36.3		
Total		319646	100.0		

U Er du blitt utsatt for urettferdig behandling/diskriminering av... elever i gruppa/klassen?



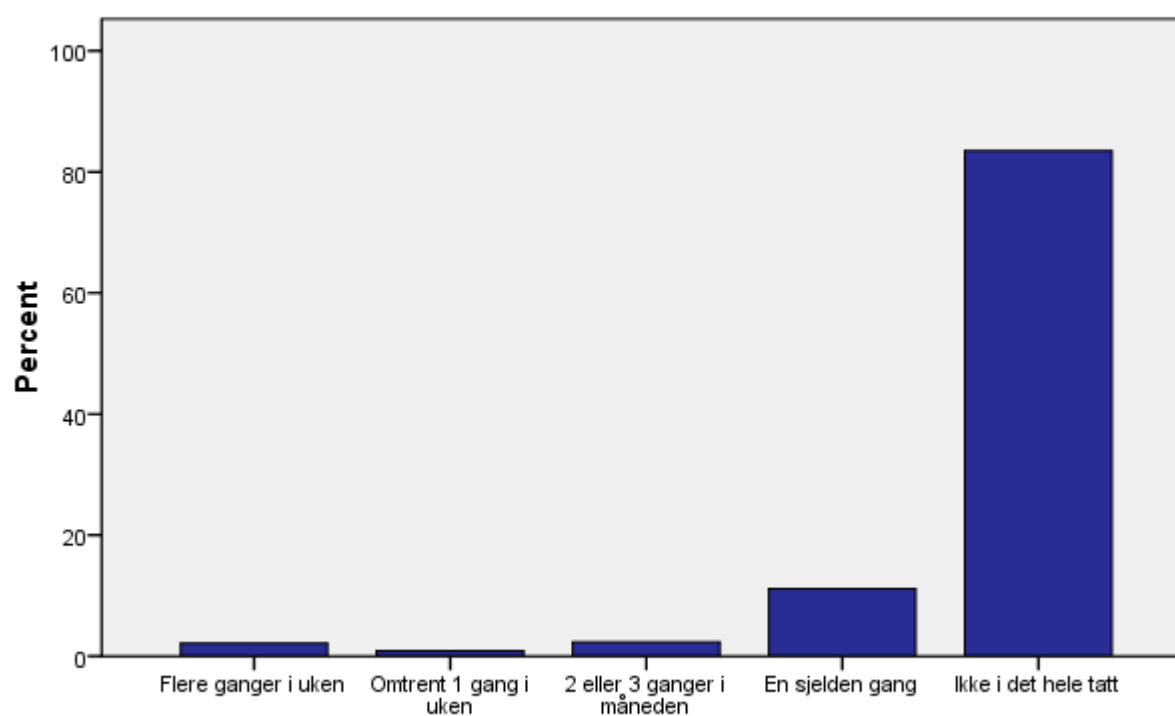
U Er du blitt utsatt for urettferdig behandling/diskriminering av... elever i gruppa/klassen?

U Er du blitt utsatt for urettferdig behandling/diskriminering av... andre elever på skolen?

U Er du blitt utsatt for urettferdig behandling/diskriminering av... andre elever på skolen?

		Frekvens	Prosent	Valid Prosent	Kumulativ Prosent
Valid	Flere ganger i uken	4341	1.4	2.1	2.1
	Omtrent 1 gang i uken	1857	.6	.9	3.0
	2 eller 3 ganger i måneden	4731	1.5	2.3	5.4
	En sjelden gang	22676	7.1	11.1	16.5
	Ikke i det hele tatt	169827	53.1	83.5	100.0
	Total	203432	63.6	100.0	
Mangler	Data	116214	36.4		
Total		319646	100.0		

U Er du blitt utsatt for urettferdig behandling/diskriminering av... andre elever på skolen?



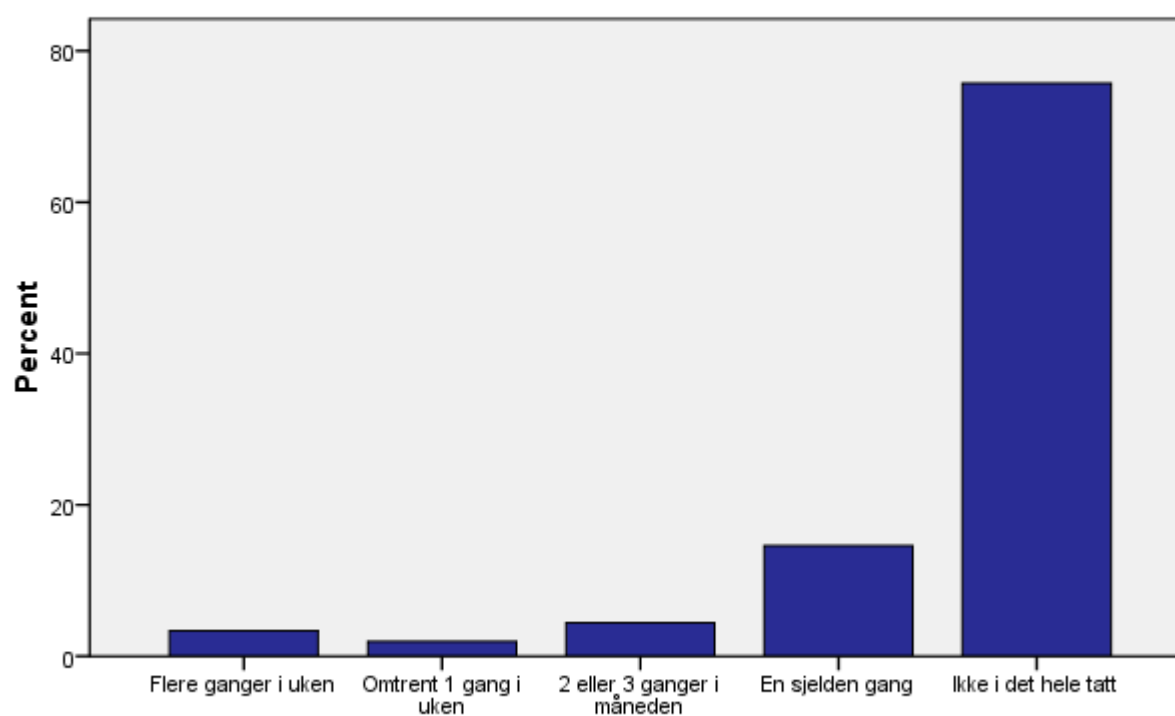
U Er du blitt utsatt for urettferdig behandling/diskriminering av... andre elever på skolen?

U Er du blitt utsatt for urettferdig behandling/diskriminering av... en eller flere lærere?

U Er du blitt utsatt for urettferdig behandling/diskriminering av... en eller flere lærere?

		Frekvens	Prosent	Valid Prosent	Kumulativ Prosent
Valid	Flere ganger i uken	6831	2.1	3.4	3.4
	Omtrent 1 gang i uken	3940	1.2	1.9	5.3
	2 eller 3 ganger i måneden	8968	2.8	4.4	9.7
	En sjelden gang	29718	9.3	14.6	24.3
	Ikke i det hele tatt	154122	48.2	75.7	100.0
	Total	203579	63.7	100.0	
Mangler	Data	116067	36.3		
Total		319646	100.0		

U Er du blitt utsatt for urettferdig behandling/diskriminering av... en eller flere lærere?



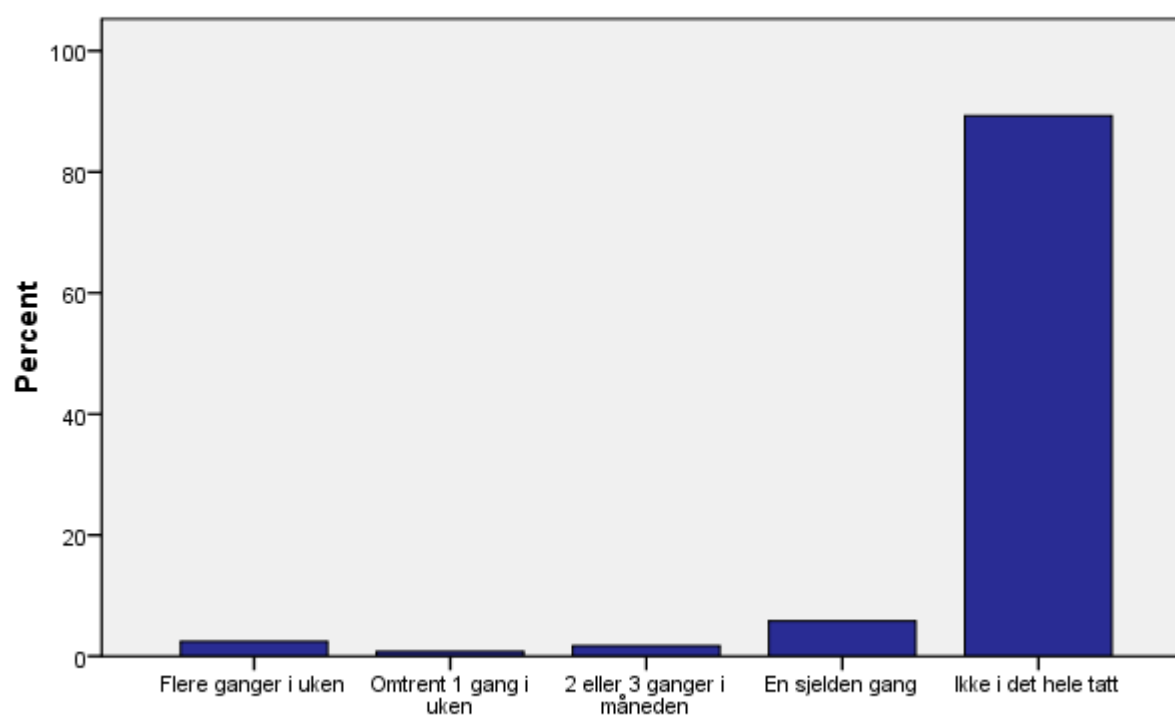
U Er du blitt utsatt for urettferdig behandling/diskriminering av... en eller flere lærere?

U Er du blitt utsatt for urettferdig behandling/diskriminering av... andre voksne på skolen?

U Er du blitt utsatt for urettferdig behandling/diskriminering av... andre voksne på skolen?

		Frekvens	Prosent	Valid Prosent	Kumulativ Prosent
Valid	Flere ganger i uken	4902	1.5	2.4	2.4
	Omtrent 1 gang i uken	1548	.5	.8	3.2
	2 eller 3 ganger i måneden	3528	1.1	1.7	4.9
	En sjelden gang	11816	3.7	5.8	10.7
	Ikke i det hele tatt	181352	56.7	89.3	100.0
	Total	203146	63.6	100.0	
Mangler	Data	116500	36.4		
Total		319646	100.0		

U Er du blitt utsatt for urettferdig behandling/diskriminering av... andre voksne på skolen?



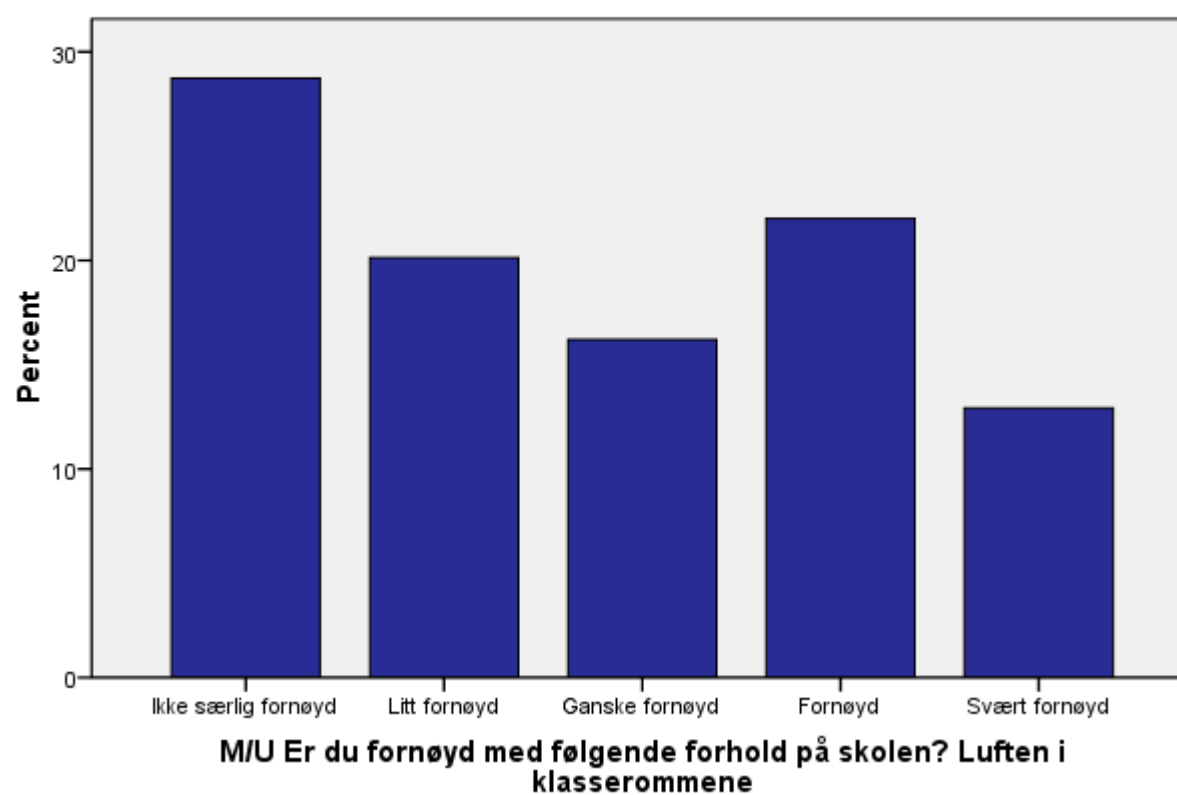
U Er du blitt utsatt for urettferdig behandling/diskriminering av... andre voksne på skolen?

M/U Er du fornøyd med følgende forhold på skolen? Luften i klasserommene

M/U Er du fornøyd med følgende forhold på skolen? Luften i klasserommene

		Frekvens	Prosent	Valid Prosent	Kumulativ Prosent
Valid	Ikke særlig fornøyd	90400	28.3	28.7	28.7
	Litt fornøyd	63325	19.8	20.1	48.9
	Ganske fornøyd	51007	16.0	16.2	65.1
	Fornøyd	69219	21.7	22.0	87.1
	Svært fornøyd	40664	12.7	12.9	100.0
	Total	314615	98.4	100.0	
Mangler	Data	5031	1.6		
Total		319646	100.0		

M/U Er du fornøyd med følgende forhold på skolen? Luften i klasserommene

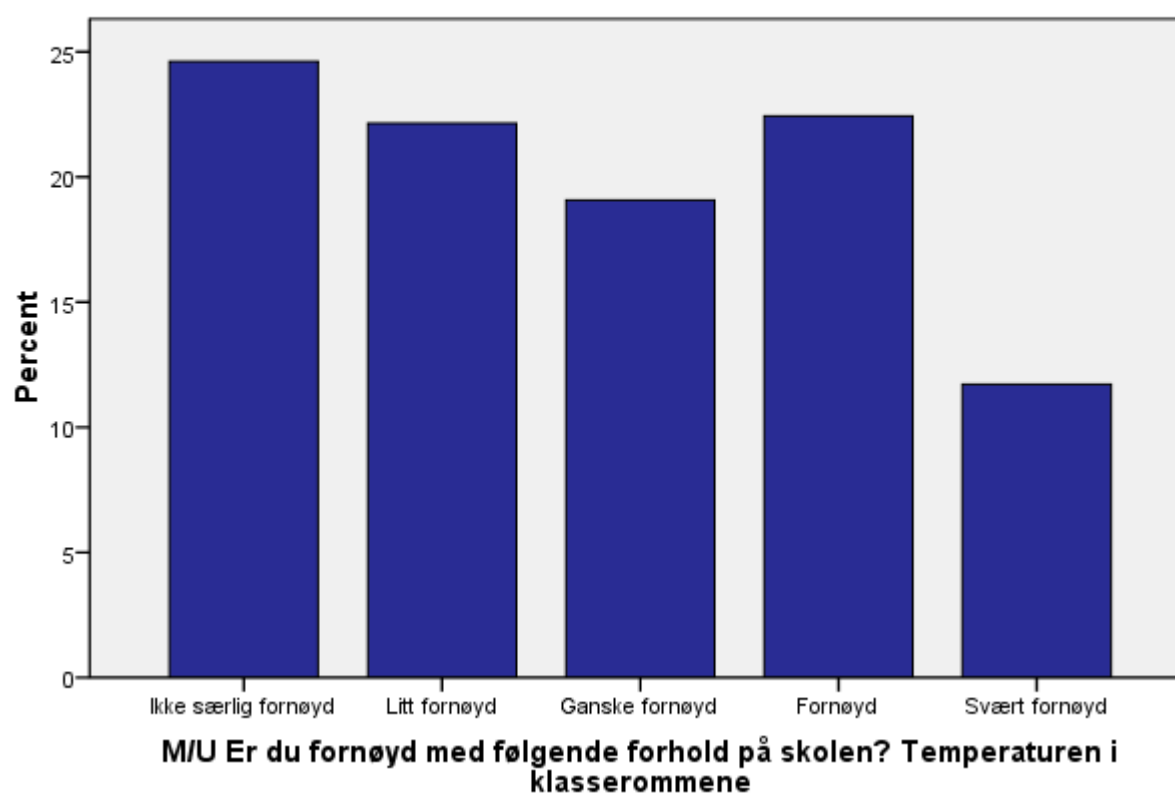


M/U Er du fornøyd med følgende forhold på skolen? Temperaturen i klasserommene

M/U Er du fornøyd med følgende forhold på skolen? Temperaturen i klasserommene

		Frekvens	Prosent	Valid Prosent	Kumulativ Prosent
Valid	Ikke særlig fornøyd	77307	24.2	24.6	24.6
	Litt fornøyd	69561	21.8	22.1	46.8
	Ganske fornøyd	59919	18.7	19.1	65.8
	Fornøyd	70480	22.0	22.4	88.3
	Svært fornøyd	36821	11.5	11.7	100.0
	Total	314088	98.3	100.0	
Mangler	Data	5558	1.7		
Total		319646	100.0		

M/U Er du fornøyd med følgende forhold på skolen? Temperaturen i klasserommene

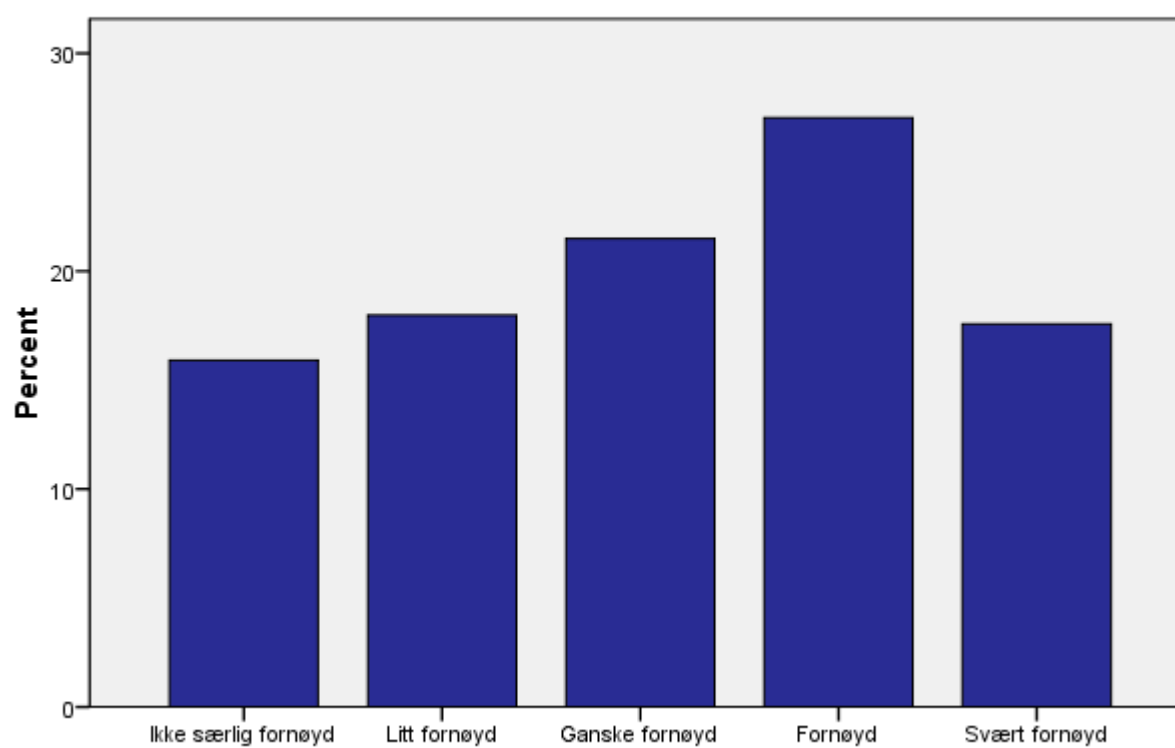


M/U Er du fornøyd med følgende forhold på skolen? Klasserommene ellers

M/U Er du fornøyd med følgende forhold på skolen? Klasserommene ellers

		Frekvens	Prosent	Valid Prosent	Kumulativ Prosent
Valid	Ikke særlig fornøyd	49910	15.6	15.9	15.9
	Litt fornøyd	56386	17.6	18.0	33.9
	Ganske fornøyd	67441	21.1	21.5	55.4
	Fornøyd	84825	26.5	27.0	82.4
	Svært fornøyd	55122	17.2	17.6	100.0
	Total	313684	98.1	100.0	
Mangler	Data	5962	1.9		
Total		319646	100.0		

M/U Er du fornøyd med følgende forhold på skolen? Klasserommene ellers



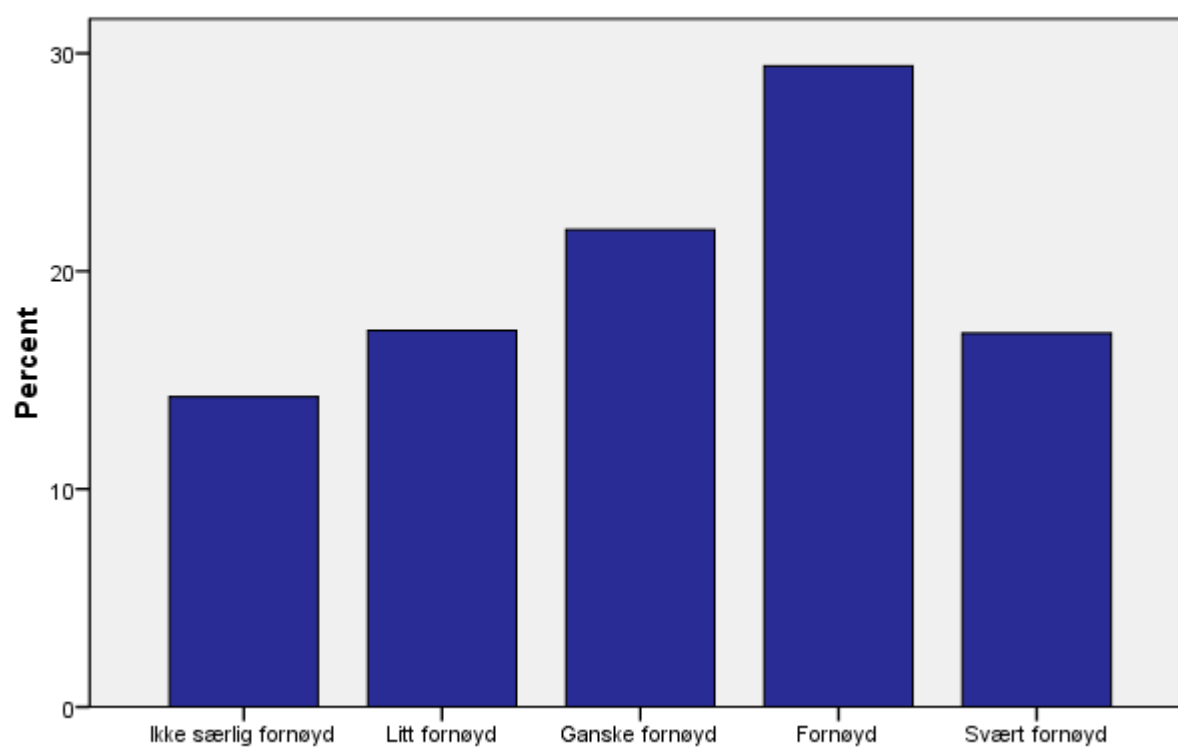
M/U Er du fornøyd med følgende forhold på skolen? Klasserommene ellers

M/U Er du fornøyd med følgende forhold på skolen? Lærebøker og utstyr

M/U Er du fornøyd med følgende forhold på skolen? Lærebøker og utstyr

		Frekvens	Prosent	Valid Prosent	Kumulativ Prosent
Valid	Ikke særlig fornøyd	44660	14.0	14.2	14.2
	Litt fornøyd	54226	17.0	17.3	31.5
	Ganske fornøyd	68732	21.5	21.9	53.4
	Fornøyd	92316	28.9	29.4	82.8
	Svært fornøyd	53836	16.8	17.2	100.0
	Total	313770	98.2	100.0	
Mangler	Data	5876	1.8		
Total		319646	100.0		

M/U Er du fornøyd med følgende forhold på skolen? Lærebøker og utstyr



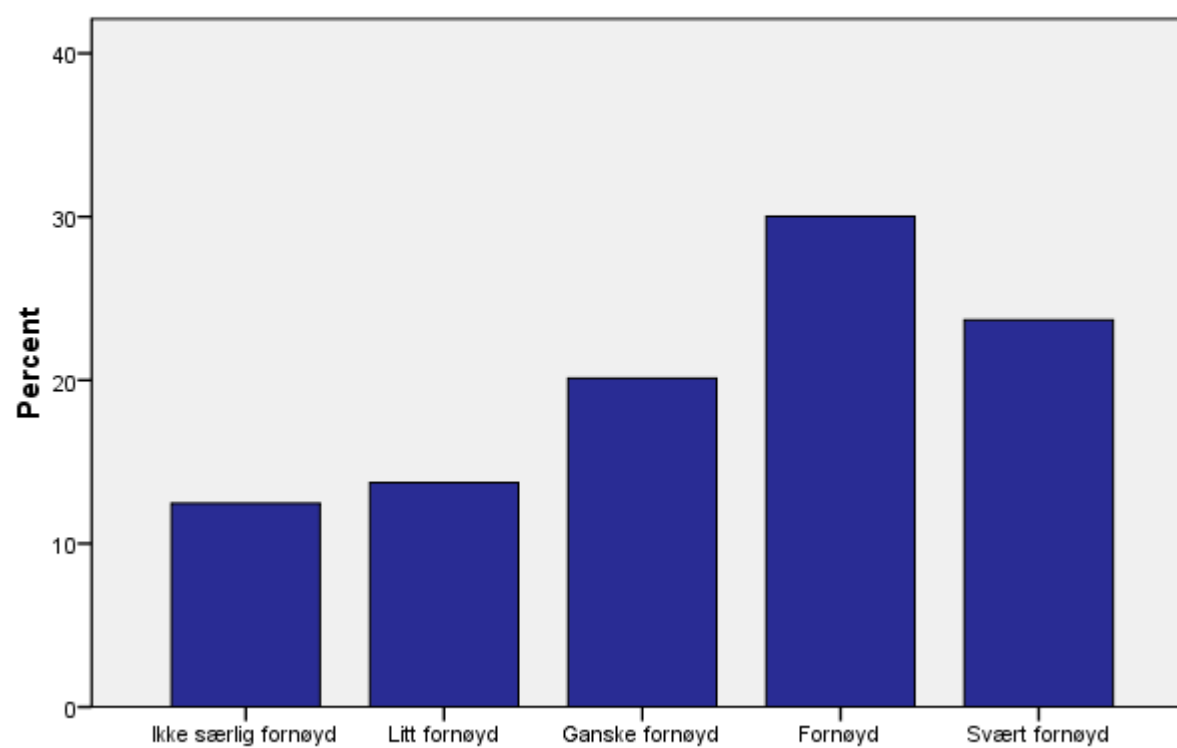
M/U Er du fornøyd med følgende forhold på skolen? Lærebøker og utstyr

M/U Er du fornøyd med følgende forhold på skolen? Skolebibliotek

M/U Er du fornøyd med følgende forhold på skolen? Skolebibliotek

		Frekvens	Prosent	Valid Prosent	Kumulativ Prosent
Valid	Ikke særlig fornøyd	38998	12.2	12.4	12.4
	Litt fornøyd	43001	13.5	13.7	26.2
	Ganske fornøyd	63015	19.7	20.1	46.3
	Fornøyd	94038	29.4	30.0	76.3
	Svært fornøyd	74205	23.2	23.7	100.0
	Total	313257	98.0	100.0	
Mangler	Data	6389	2.0		
Total		319646	100.0		

M/U Er du fornøyd med følgende forhold på skolen? Skolebibliotek

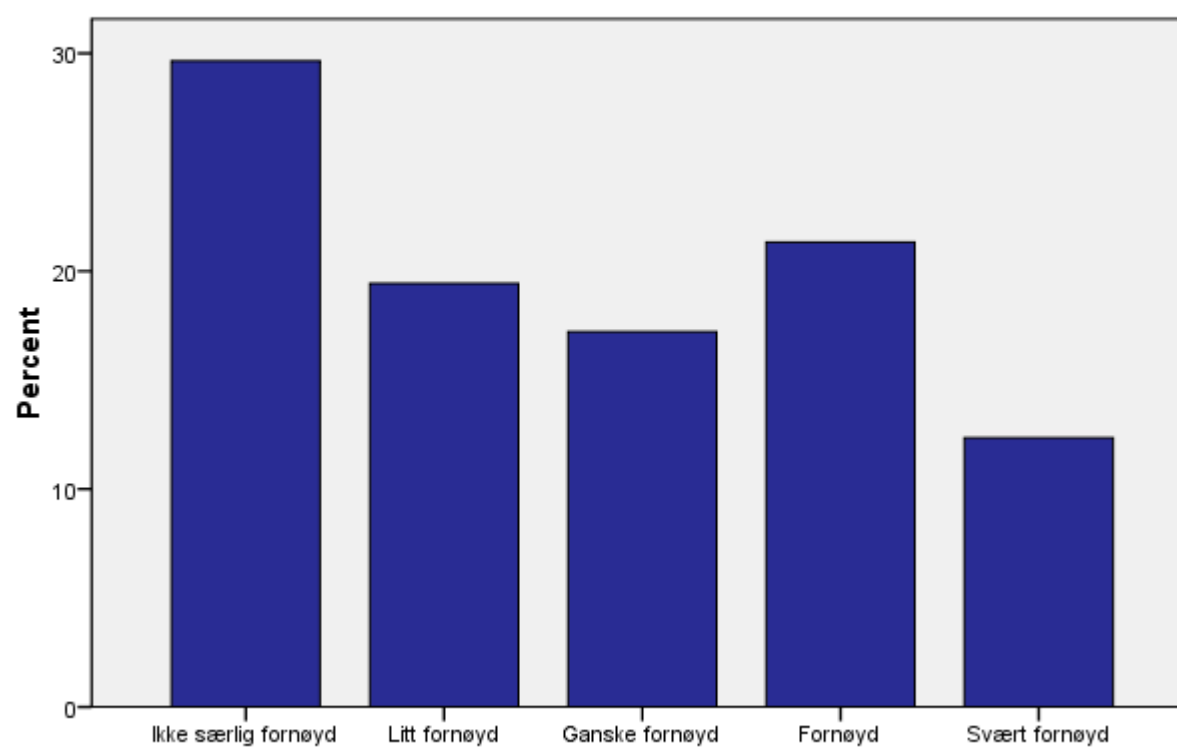


M/U Er du fornøyd med følgende forhold på skolen? Skolebibliotek

M/U Er du fornøyd med følgende forhold på skolen? Toaletter

		Frekvens	Prosent	Valid Prosent	Kumulativ Prosent
Valid	Ikke særlig fornøyd	93049	29.1	29.7	29.7
	Litt fornøyd	61004	19.1	19.4	49.1
	Ganske fornøyd	54054	16.9	17.2	66.3
	Fornøyd	66935	20.9	21.3	87.6
	Svært fornøyd	38759	12.1	12.4	100.0
	Total	313801	98.2	100.0	
Mangler	Data	5845	1.8		
Total		319646	100.0		

M/U Er du fornøyd med følgende forhold på skolen? Toaletter



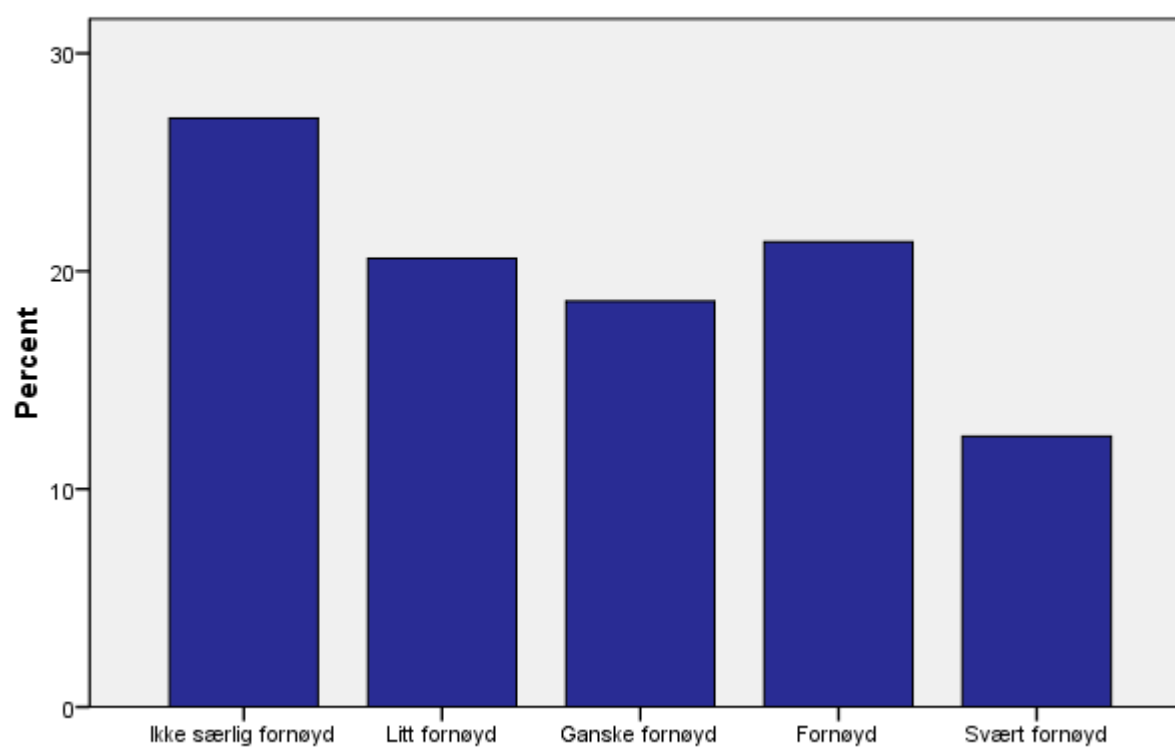
M/U Er du fornøyd med følgende forhold på skolen? Toaletter

M/U Er du fornøyd med følgende forhold på skolen? Garderobe og dusj

M/U Er du fornøyd med følgende forhold på skolen? Garderobe og dusj

		Frekvens	Prosent	Valid Prosent	Kumulativ Prosent
Valid	Ikke særlig fornøyd	84489	26.4	27.0	27.0
	Litt fornøyd	64388	20.1	20.6	47.6
	Ganske fornøyd	58222	18.2	18.6	66.2
	Fornøyd	66732	20.9	21.3	87.6
	Svært fornøyd	38851	12.2	12.4	100.0
	Total	312682	97.8	100.0	
Mangler	Data	6964	2.2		
Total		319646	100.0		

M/U Er du fornøyd med følgende forhold på skolen? Garderobe og dusj

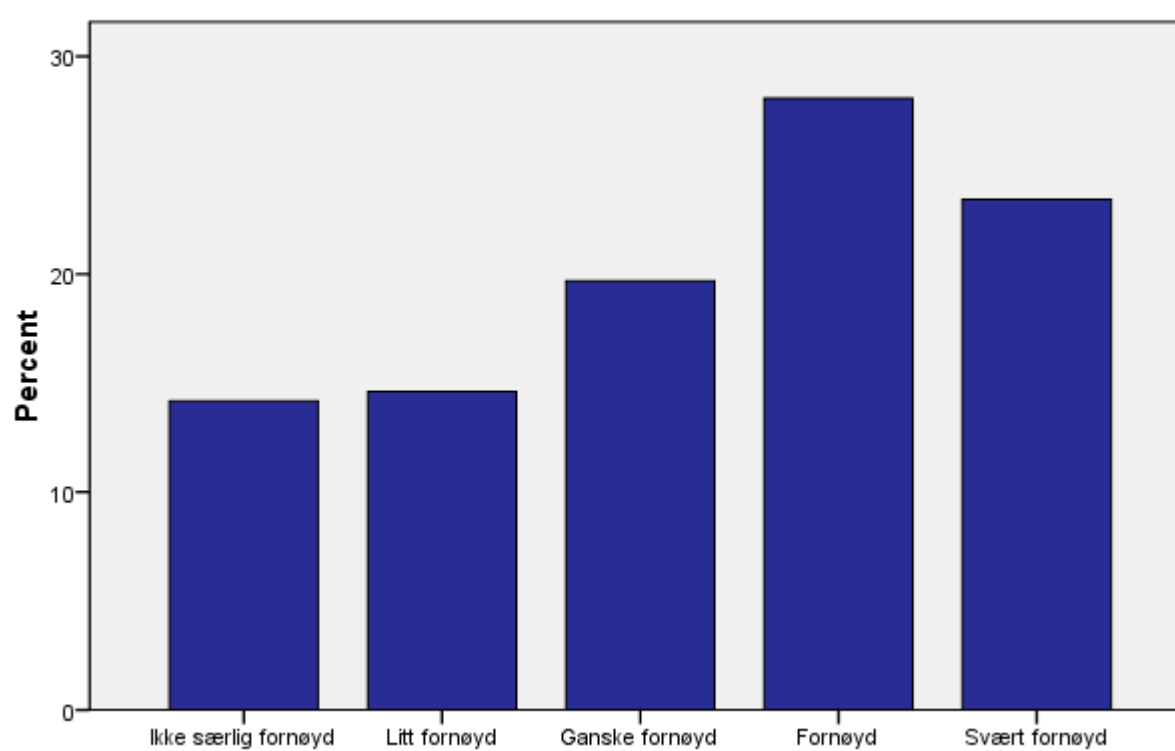


M/U Er du fornøyd med følgende forhold på skolen? Garderobe og dusj

M/U Er du fornøyd med følgende forhold på skolen? Skolebygget

		Frekvens	Prosent	Valid Prosent	Kumulativ Prosent
Valid	Ikke særlig fornøyd	44441	13.9	14.2	14.2
	Litt fornøyd	45825	14.3	14.6	28.8
	Ganske fornøyd	61749	19.3	19.7	48.5
	Fornøyd	88038	27.5	28.1	76.6
	Svært fornøyd	73485	23.0	23.4	100.0
Total		313538	98.1	100.0	
Mangler	Data	6108	1.9		
Total		319646	100.0		

M/U Er du fornøyd med følgende forhold på skolen? Skolebygget



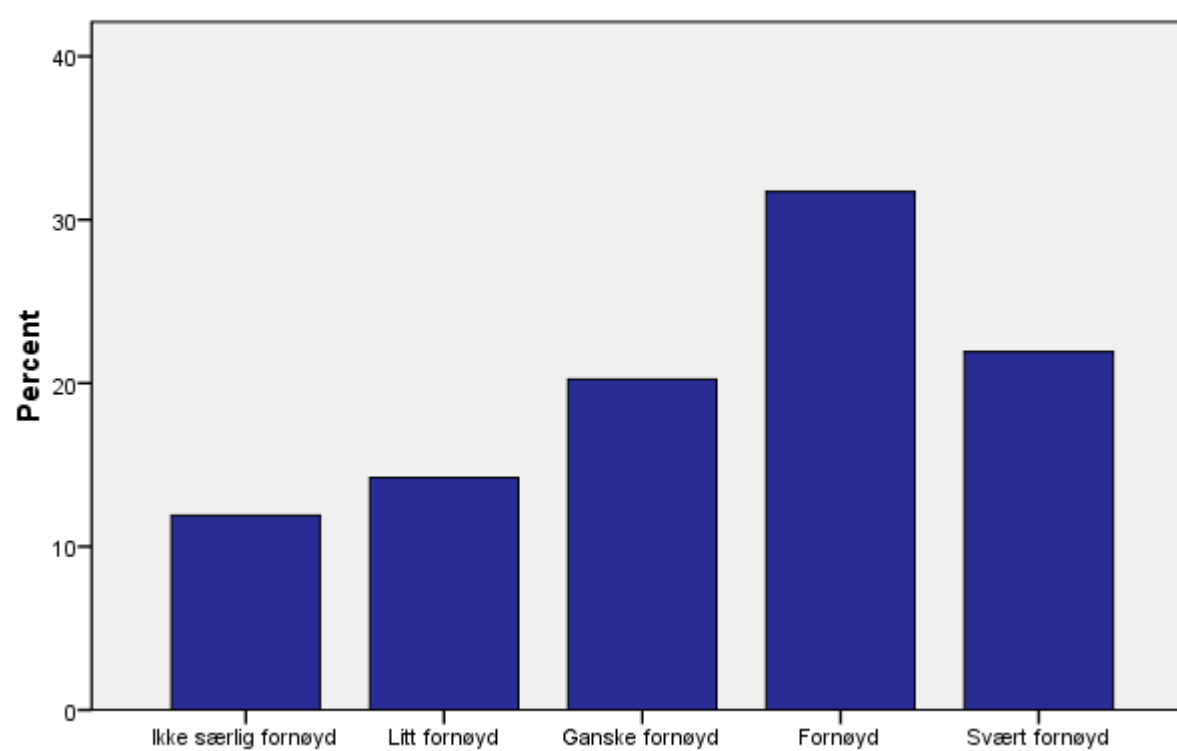
M/U Er du fornøyd med følgende forhold på skolen? Skolebygget

M/U Er du fornøyd med følgende forhold på skolen? Renhold/vasking

M/U Er du fornøyd med følgende forhold på skolen? Renhold/vasking

		Frekvens	Prosent	Valid Prosent	Kumulativ Prosent
Valid	Ikke særlig fornøyd	37303	11.7	11.9	11.9
	Litt fornøyd	44532	13.9	14.2	26.1
	Ganske fornøyd	63393	19.8	20.2	46.4
	Fornøyd	99356	31.1	31.7	78.1
	Svært fornøyd	68692	21.5	21.9	100.0
	Total	313276	98.0	100.0	
Mangler	Data	6370	2.0		
Total		319646	100.0		

M/U Er du fornøyd med følgende forhold på skolen? Renhold/vasking



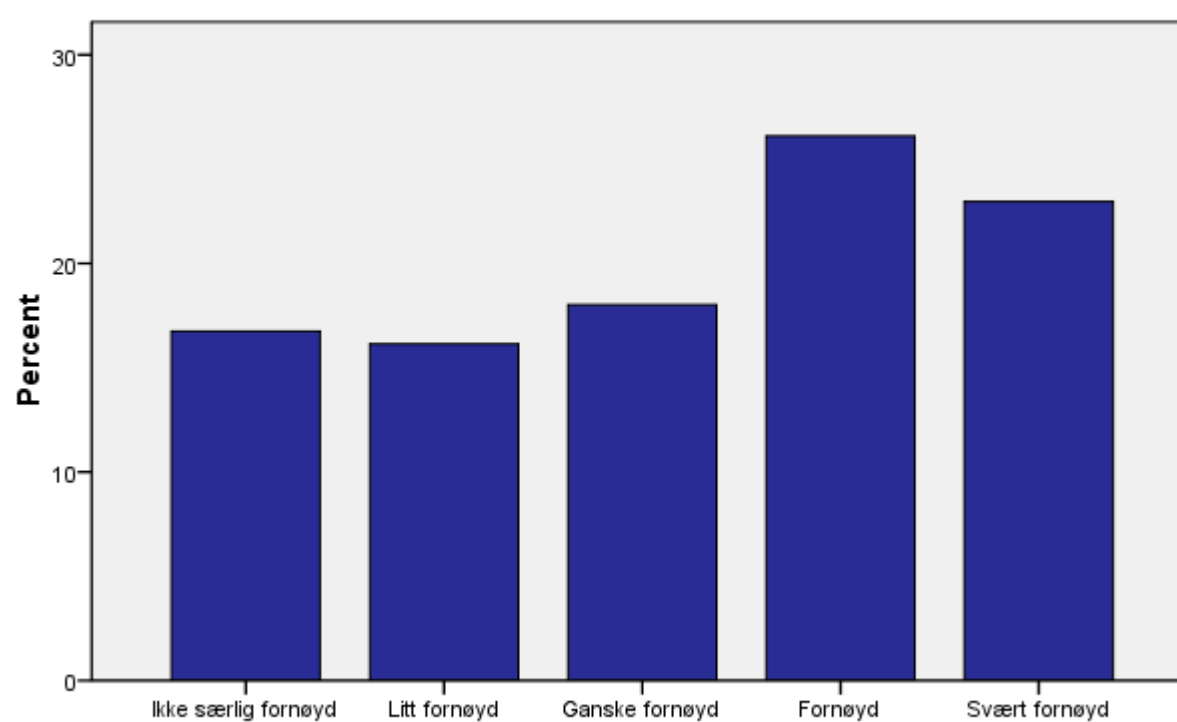
M/U Er du fornøyd med følgende forhold på skolen? Renhold/vasking

M/U Er du fornøyd med følgende forhold på skolen? Uteområdet elevene kan bruke i friminuttene

M/U Er du fornøyd med følgende forhold på skolen? Uteområdet elevene kan bruke i friminuttene

		Frekvens	Prosent	Valid Prosent	Kumulativ Prosent
Valid	Ikke særlig fornøyd	52369	16.4	16.7	16.7
	Litt fornøyd	50477	15.8	16.1	32.9
	Ganske fornøyd	56366	17.6	18.0	50.9
	Fornøyd	81661	25.5	26.1	77.0
	Svært fornøyd	71829	22.5	23.0	100.0
	Total	312702	97.8	100.0	
Mangler	Data	6944	2.2		
Total		319646	100.0		

M/U Er du fornøyd med følgende forhold på skolen? Uteområdet elevene kan bruke i friminuttene



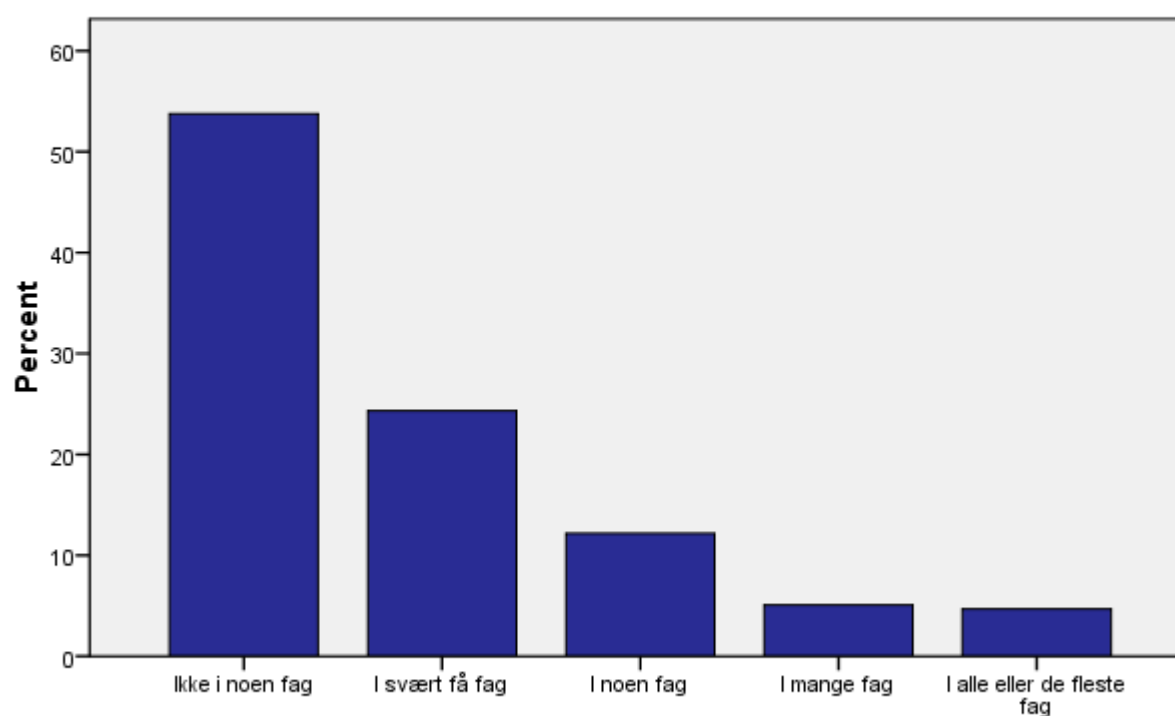
M/U Er du fornøyd med følgende forhold på skolen? Uteområdet elevene kan bruke i friminuttene

U I hvor mange fag får du være med på å... lage arbeidsplaner (ukeplan, periodeplan, årsplan) i fagene?

U I hvor mange fag får du være med på å... lage arbeidsplaner (ukeplan, periodeplan, årsplan) i fagene?

		Frekvens	Prosent	Valid Prosent	Kumulativ Prosent
Valid	Ikke i noen fag	109462	34.2	53.8	53.8
	I svært få fag	49511	15.5	24.3	78.1
	I noen fag	24769	7.7	12.2	90.2
	I mange fag	10347	3.2	5.1	95.3
	I alle eller de fleste fag	9512	3.0	4.7	100.0
	Total	203601	63.7	100.0	
Mangler	Data	116045	36.3		
Total		319646	100.0		

U I hvor mange fag får du være med på å... lage arbeidsplaner (ukeplan, periodeplan, årsplan) i fagene?



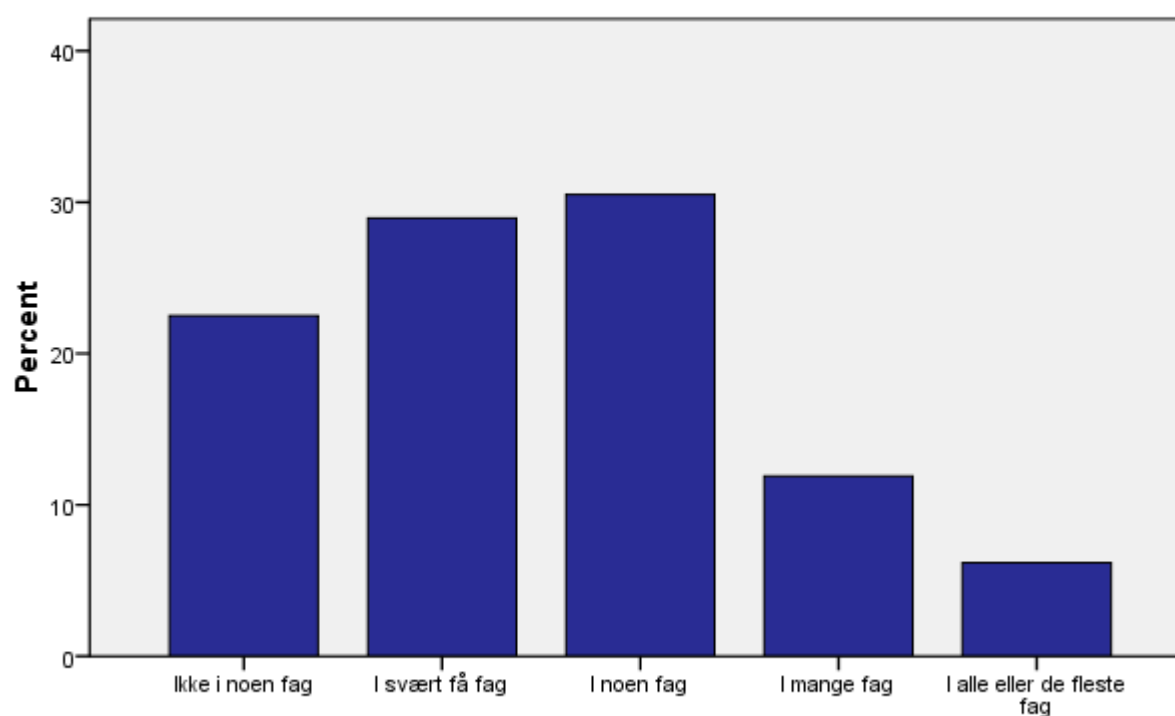
U I hvor mange fag får du være med på å... lage arbeidsplaner (ukeplan, periodeplan, årsplan) i fagene?

U I hvor mange fag får du være med på å... velge mellom ulike oppgavetyper i fagene?

U I hvor mange fag får du være med på å... velge mellom ulike oppgavetyper i fagene?

		Frekvens	Prosent	Valid Prosent	Kumulativ Prosent
Valid	Ikke i noen fag	45687	14.3	22.5	22.5
	I svært få fag	58792	18.4	28.9	51.4
	I noen fag	61958	19.4	30.5	81.9
	I mange fag	24159	7.6	11.9	93.8
	I alle eller de fleste fag	12548	3.9	6.2	100.0
	Total	203144	63.6	100.0	
Mangler	Data	116502	36.4		
Total		319646	100.0		

U I hvor mange fag får du være med på å... velge mellom ulike oppgavetyper i fagene?



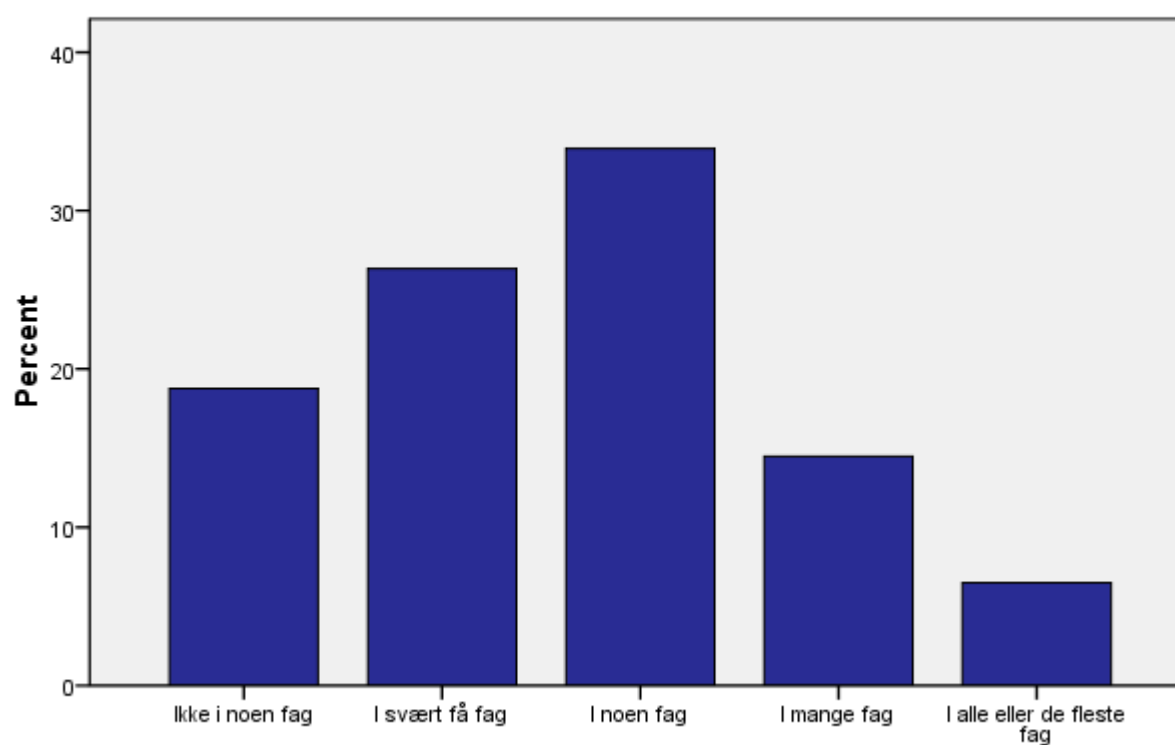
U I hvor mange fag får du være med på å... velge mellom ulike oppgavetyper i fagene?

U I hvor mange fag får du være med på å... velge arbeidsmåter i fagene?

U I hvor mange fag får du være med på å... velge arbeidsmåter i fagene?

		Frekvens	Prosent	Valid Prosent	Kumulativ Prosent
Valid	Ikke i noen fag	37978	11.9	18.8	18.8
	I svært få fag	53332	16.7	26.3	45.1
	I noen fag	68693	21.5	33.9	79.0
	I mange fag	29317	9.2	14.5	93.5
	I alle eller de fleste fag	13160	4.1	6.5	100.0
Total		202480	63.3	100.0	
Mangler	Data	117166	36.7		
Total		319646	100.0		

U I hvor mange fag får du være med på å... velge arbeidsmåter i fagene?



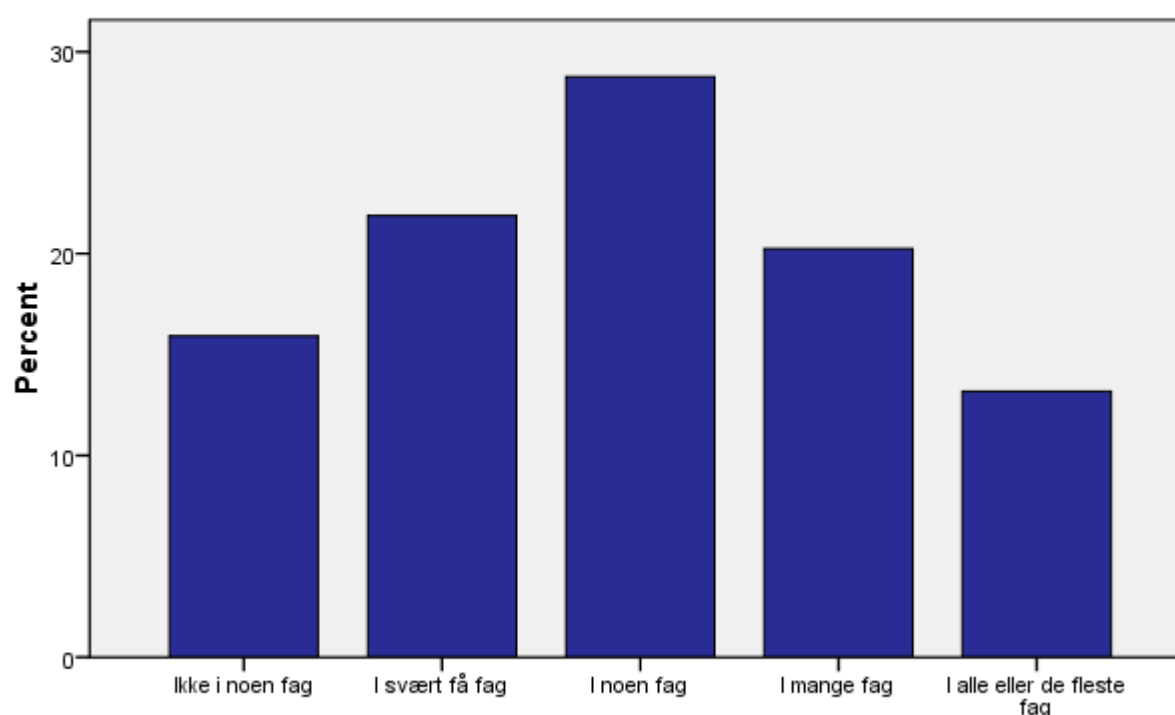
U I hvor mange fag får du være med på å... velge arbeidsmåter i fagene?

M/U Har lærerne forklart hvordan elevene kan være med på å bestemme hvordan dere skal arbeide med fagene?

M/U Har lærerne forklart hvordan elevene kan være med på å bestemme hvordan dere skal arbeide med fagene?

		Frekvens	Prosent	Valid Prosent	Kumulativ Prosent
Valid	Ikke i noen fag	49685	15.5	15.9	15.9
	I svært få fag	68287	21.4	21.9	37.8
	I noen fag	89771	28.1	28.8	66.6
	I mange fag	63192	19.8	20.3	86.8
	I alle eller de fleste fag	41106	12.9	13.2	100.0
Total		312041	97.6	100.0	
Mangler	Data	7605	2.4		
Total		319646	100.0		

M/U Har lærerne forklart hvordan elevene kan være med på å bestemme hvordan dere skal arbeide med fagene?



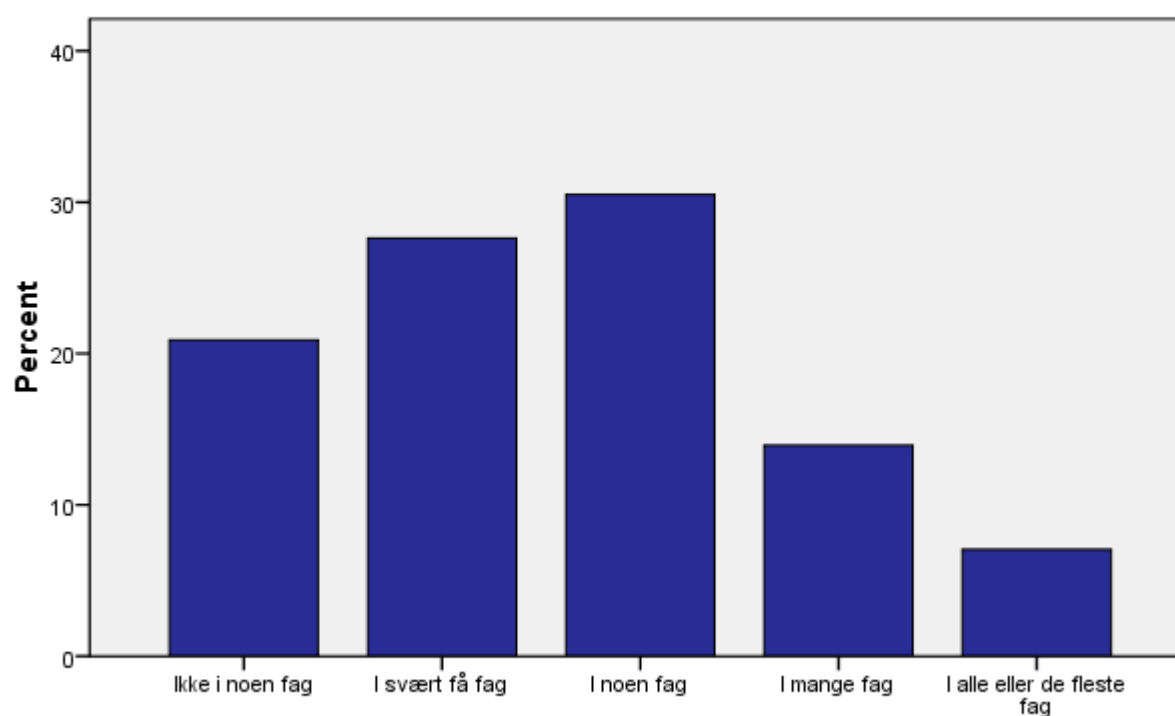
M/U Har lærerne forklart hvordan elevene kan være med på å bestemme hvordan dere skal arbeide med fagene?

U Oppmuntrer lærerne til at elevene kan være med på å bestemme hvordan dere skal arbeide med fagene?

U Oppmuntrer lærerne til at elevene kan være med på å bestemme hvordan dere skal arbeide med fagene?

		Frekvens	Prosent	Valid Prosent	Kumulativ Prosent
Valid	Ikke i noen fag	42219	13.2	20.9	20.9
	I svært få fag	55789	17.5	27.6	48.5
	I noen fag	61605	19.3	30.5	79.0
	I mange fag	28145	8.8	13.9	92.9
	I alle eller de fleste fag	14250	4.5	7.1	100.0
Total		202008	63.2	100.0	
Mangler	Data	117638	36.8		
Total		319646	100.0		

U Oppmuntrer lærerne til at elevene kan være med på å bestemme hvordan dere skal arbeide med fagene?

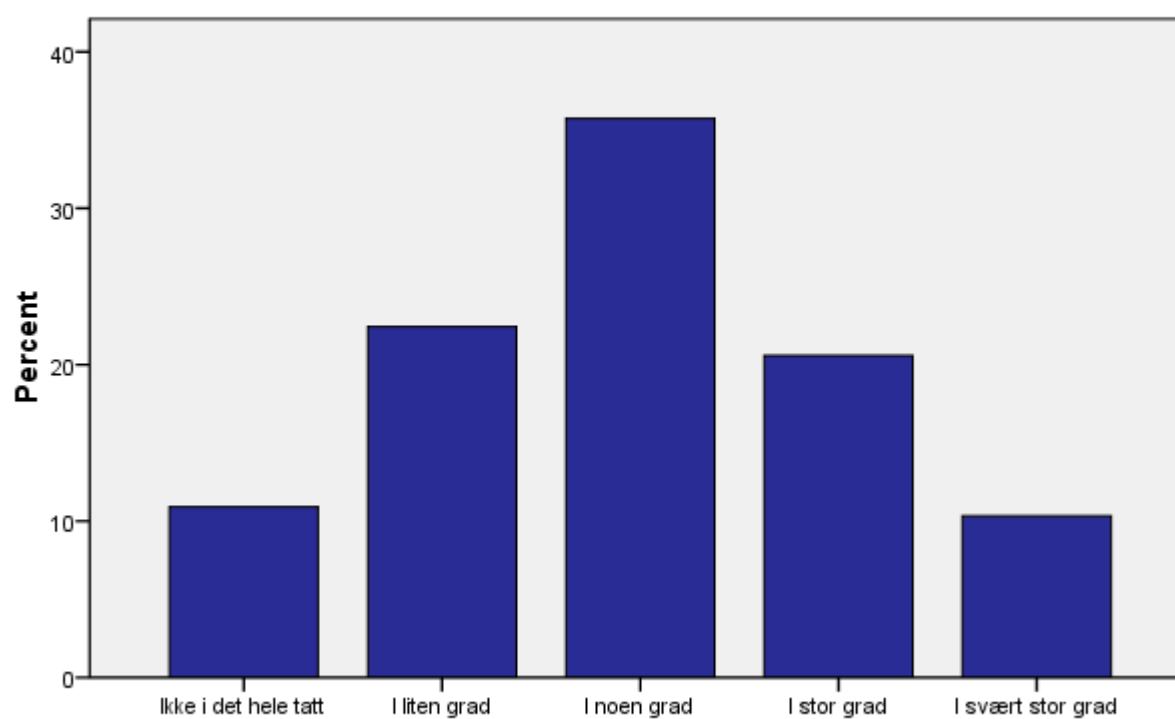


U Oppmuntrer lærerne til at elevene kan være med på å bestemme hvordan dere skal arbeide med fagene?

U Oppmuntrer lærerne til at elevene kan delta i elevrådsarbeid og annet arbeid som tillitsvalgt?

U Oppmuntrer lærerne til at elevene kan delta i elevrådsarbeid og annet arbeid som tillitsvalgt?		Frekvens	Prosent	Valid Prosent	Kumulativ Prosent
Valid	Ikke i det hele tatt	22104	6.9	10.9	10.9
	I liten grad	45468	14.2	22.4	33.3
	I noen grad	72457	22.7	35.7	69.1
	I stor grad	41749	13.1	20.6	89.7
	I svært stor grad	20938	6.6	10.3	100.0
Total		202716	63.4	100.0	
Mangler	Data	116930	36.6		
Total		319646	100.0		

U Oppmuntrer lærerne til at elevene kan delta i elevrådsarbeid og annet arbeid som tillitsvalgt?



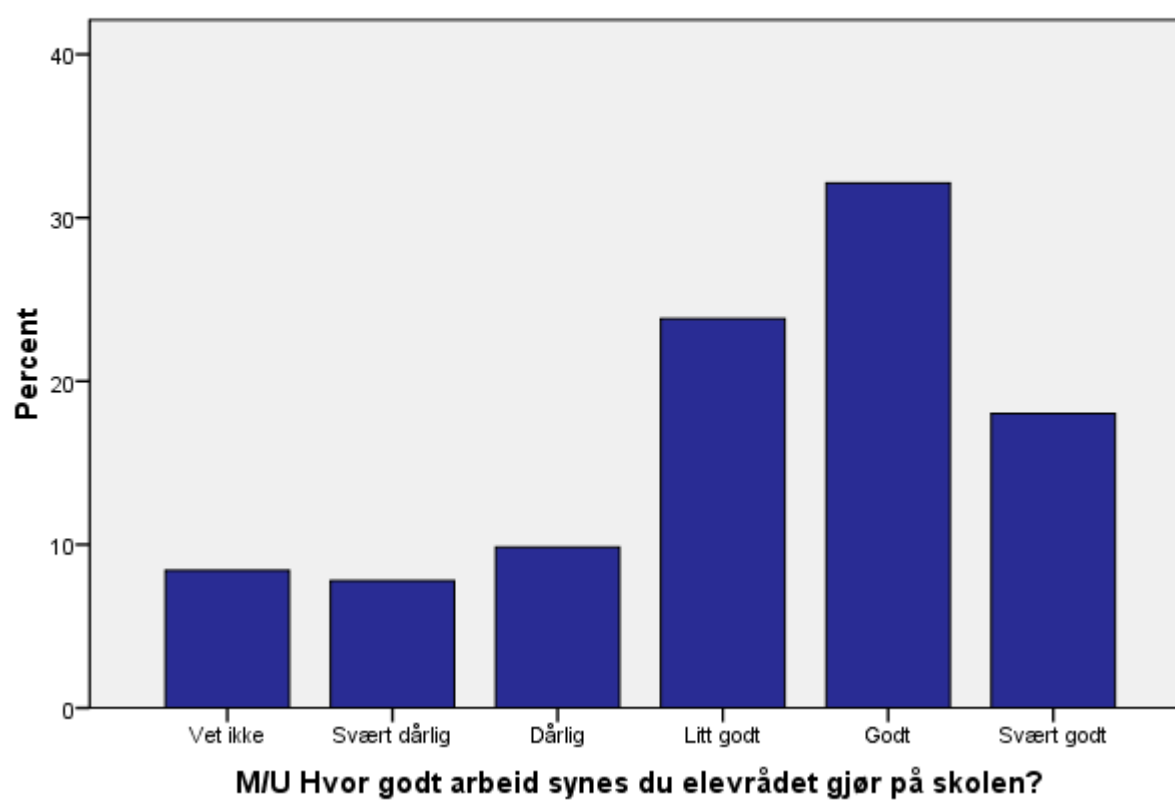
U Oppmuntrer lærerne til at elevene kan delta i elevrådsarbeid og annet arbeid som tillitsvalgt?

M/U Hvor godt arbeid synes du elevrådet gjør på skolen?

M/U Hvor godt arbeid synes du elevrådet gjør på skolen?

		Frekvens	Prosent	Valid Prosent	Kumulativ Prosent
Valid	Vet ikke	26473	8.3	8.4	8.4
	Svært dårlig	24465	7.7	7.8	16.2
	Dårlig	30926	9.7	9.8	26.0
	Litt godt	74895	23.4	23.8	49.9
	Godt	101026	31.6	32.1	82.0
	Svært godt	56669	17.7	18.0	100.0
	Total	314454	98.4	100.0	
Mangler	Data	5192	1.6		
Total		319646	100.0		

M/U Hvor godt arbeid synes du elevrådet gjør på skolen?



M/U Hører skolen på elevenes forslag?

		M/U Hører skolen på elevenes forslag?			
		Frekvens	Prosent	Valid Prosent	Kumulativ Prosent
Valid	0	3	.0	.0	.0
	Aldri	18304	5.7	5.9	5.9
	Sjelden	46054	14.4	14.7	20.6
	Av og til	110942	34.7	35.5	56.0
	Ofte	92333	28.9	29.5	85.6
	Svært ofte eller alltid	45158	14.1	14.4	100.0
	Total	312794	97.9	100.0	
Mangler	Data	6852	2.1		
Total		319646	100.0		

M/U Hører skolen på elevenes forslag?

